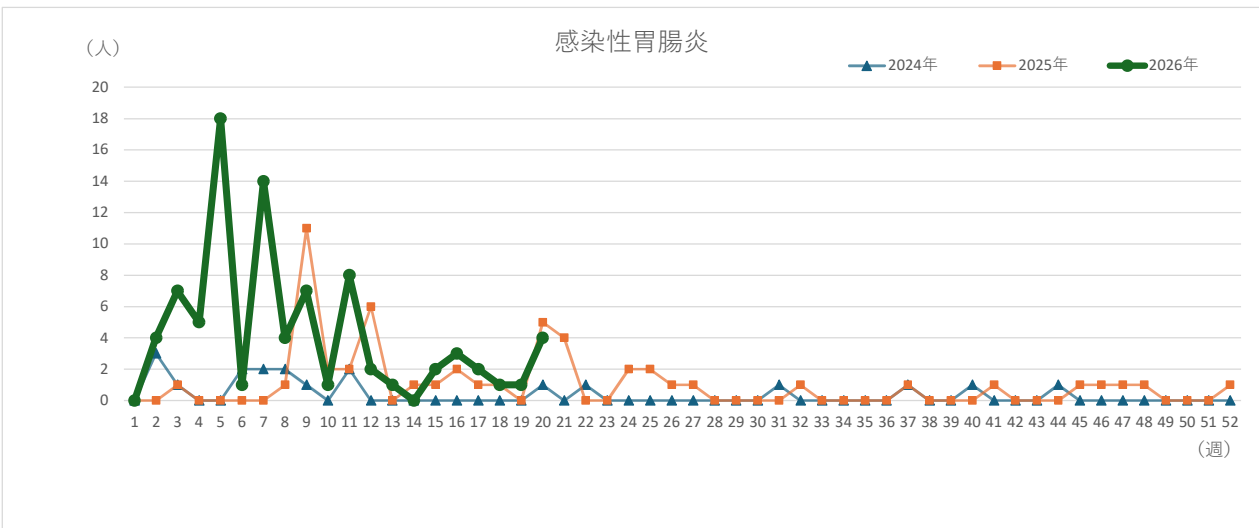
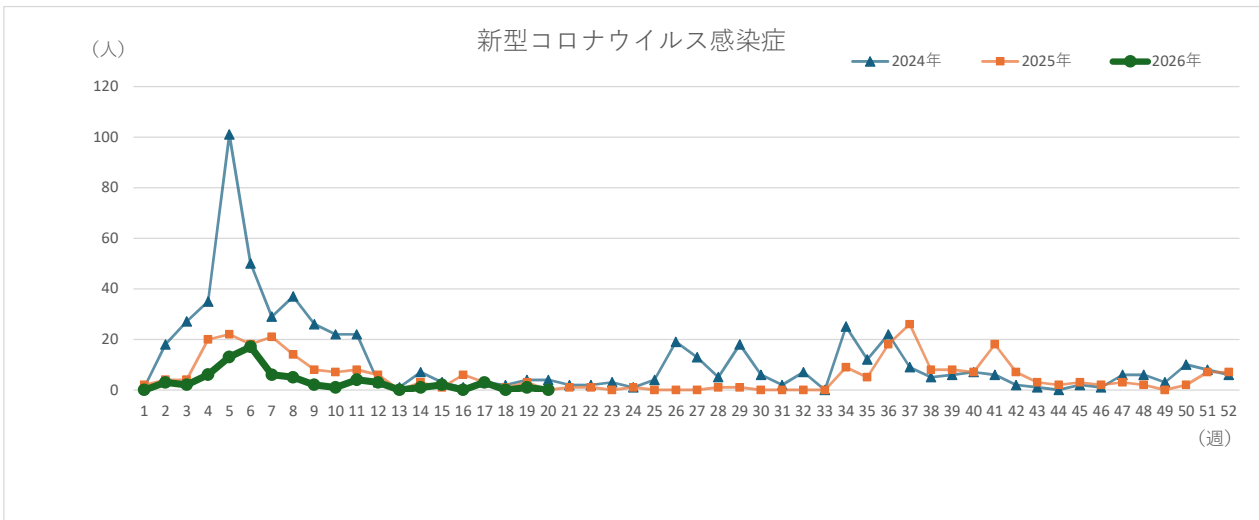
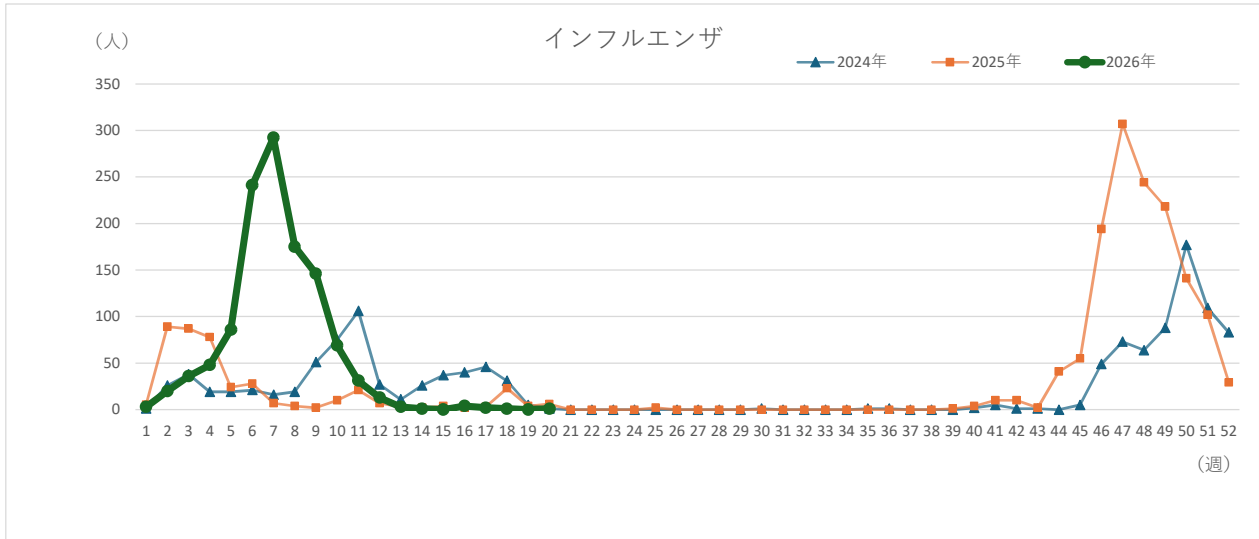


三市町村（須坂市・小布施町・高山村）の感染症による欠席者数（2024年～2026年）



<データについて>
 この情報は須高地域の幼稚園・保育園・認定こども園・小学校・中学校・支援学校が入力する「学校等欠席者・感染症情報システム」により集計しています。
 園・学校が休みの場合はデータが入力されないため、集計にはカウントしていません。

須高地域（須坂市・小布施町・高山村）合計人数

インフルエンザ

週	2024年	2025年	2026年
1	1	5	3
2	26	89	20
3	38	87	36
4	19	78	48
5	19	24	86
6	21	28	241
7	16	7	292
8	19	4	175
9	51	2	146
10	75	10	69
11	106	21	31
12	27	7	13
13	11	3	3
14	26	2	1
15	37	4	0
16	40	2	4
17	46	3	2
18	31	23	1
19	5	4	0
20	1	6	1
21	0	0	
22	0	0	
23	0	0	
24	0	0	
25	0	2	
26	0	0	
27	0	0	
28	0	0	
29	0	0	
30	1	0	
31	0	0	
32	0	0	
33	0	0	
34	0	0	
35	1	0	
36	1	0	
37	0	0	
38	0	0	
39	0	1	
40	2	4	
41	5	10	
42	1	10	
43	1	2	
44	0	41	
45	5	55	
46	49	194	
47	73	307	
48	64	244	
49	88	218	
50	177	141	
51	109	102	
52	83	29	

新型コロナウイルス感染症

週	2024年	2025年	2026年
1	1	2	0
2	18	4	3
3	27	4	2
4	35	20	6
5	101	22	13
6	50	18	17
7	29	21	6
8	37	14	5
9	26	8	2
10	22	7	1
11	22	8	4
12	3	6	3
13	1	0	0
14	7	3	1
15	3	1	2
16	1	6	0
17	3	3	3
18	2	1	0
19	4	3	1
20	4	0	0
21	2	1	
22	2	1	
23	3	0	
24	1	1	
25	4	0	
26	19	0	
27	13	0	
28	5	1	
29	18	1	
30	6	0	
31	2	0	
32	7	0	
33	0	0	
34	25	9	
35	12	5	
36	22	18	
37	9	26	
38	5	8	
39	6	8	
40	7	7	
41	6	18	
42	2	7	
43	1	3	
44	0	2	
45	2	3	
46	1	2	
47	6	3	
48	6	2	
49	3	0	
50	10	2	
51	8	7	
52	6	7	

感染性胃腸炎

週	2024年	2025年	2026年
1	0	0	0
2	3	0	4
3	1	1	7
4	0	0	5
5	0	0	18
6	2	0	1
7	2	0	14
8	2	1	4
9	1	11	7
10	0	2	1
11	2	2	8
12	0	6	2
13	0	0	1
14	0	1	0
15	0	1	2
16	0	2	3
17	0	1	2
18	0	1	1
19	0	0	1
20	1	5	4
21	0	4	
22	1	0	
23	0	0	
24	0	2	
25	0	2	
26	0	1	
27	0	1	
28	0	0	
29	0	0	
30	0	0	
31	1	0	
32	0	1	
33	0	0	
34	0	0	
35	0	0	
36	0	0	
37	1	1	
38	0	0	
39	0	0	
40	1	0	
41	0	1	
42	0	0	
43	0	0	
44	1	0	
45	0	1	
46	0	1	
47	0	1	
48	0	1	
49	0	0	
50	0	0	
51	0	0	
52	0	1	