

# 第1 財政の状況

## 1 2025年度上半期の予算の補正状況

### (1) 一般会計

一般会計予算の補正状況は、第1表・第2表・第3表のとおりです。

なお、2024年度からの繰越明許分は含まれておりません。

### 2025年度一般会計予算補正の概要

#### ○補正予算第1号 (補正額 4, 204万4千円)

総務費－【一般管理事務費】ふるさと納税返礼品の産地名不適正表示事案に関する第三者委員会を設置するための経費340万円

民生費－【地域福祉推進事業】国の物価高騰対策給付金の対象とならない住民税所得割非課税世帯等に対し2万円を支給すること及び同世帯の18歳以下の子ども1人につき2万円を加算し支給するための経費3, 564万4千円

#### ○補正予算第2号 (補正額△34億5, 027万4千円)

総務費－【庁舎管理事業】信州須坂ふるさと応援寄附金の受付停止に伴う事業の見直しにより、市庁舎建設基金積立金の減額3億円

民生費－【地域福祉推進事業（不足額給付分）】本来給付すべき所要額と2024年度に実施した定額減税調整給付金の給付額に差が生じた方に対し、不足額を給付するための経費1億3, 450万5千円

衛生費－【予防接種事業】HPVキャッチアップ接種における経過措置対象者の確定や、新型コロナ定期接種の接種見込者数の精査による予防接種委託料の減額6, 200万円

農林水産業費－【水路改修事業】事業の先送りにより、日滝地区、村石地区及び亀倉地区で予定していた側溝改良工事費等の減額1, 000万円

商工費－【観光施設整備事業】事業の先送りにより、須坂長野東インター観光看板の修繕費等の減額700万円

土木費－【屋代線跡地活用事業】事業の先送りにより、屋代線跡地の舗装工事費等の減額  
3 0 0 万円

消防費－【消防団機械力整備事業】事業の先送りにより、消防団小型動力消防ポンプ付積  
載車の購入等に係る経費の減額1, 0 1 6 万 8 千円

教育費－【教育活動支援事業】医療的ケアが必要な児童に対応する看護師を配置するため  
の経費1 2 0 万円【公民館整備事業】井上地区に予定していた、地域公民館及び  
地域児童クラブの複合施設建設工事に係る経費の減額9, 5 1 5 万 5 千円

○補正予算第3号 (補正額4億6, 3 6 7 万 6 千円)

総務費－【財産管理事業】前年度決算確定に伴い、財政調整基金への積立3億1, 4 3 5  
万 6 千円、【賦課徴収事務費】法人市民税において、確定申告により高額な還付金  
が発生したことから、過誤納還付金の増額2, 5 0 0 万円

民生費－【私立保育所運営助成事業】私立保育所が行う「こども誰でも通園制度」に対す  
る補助金8 6 万円、【児童クラブ施設整備事業】手狭となっている井上地域児童ク  
ラブを整備するための経費4, 2 2 6 万円

労働費－【雇用促進事業】利用希望者の増加及び今後の見込により、U I J ターン就業・  
創業移住支援金の増額5, 8 0 0 万円

(2) 特 別 会 計

特別会計予算の補正状況は、第4表のとおりです。

2 2 0 2 5 年度上半期の予算の執行状況

2 0 2 5 年度上半期における一般会計・特別会計の歳入歳出予算執行状況は、第5表・第  
6表のとおりです。

3 市民負担の状況

市民一人あたりの市税負担額及び行政経費は、第7表のとおりです。

市税は、市政運営のために欠くことのできない財源であり、歳入予算総額の約2割を占め  
ています。2 0 2 5 年9月末の現計予算額では6,506,400 千円となっており、これを2 0 2  
5 年9月末の人口(48,896 人)及び世帯数(20,958 世帯)で割ると、市民一人あたり133,066

円、一世帯あたり 310,449 円の負担となっています。

また、市民のために使われる経費（行政経費）は、市民一人あたり 577,868 円、一世帯あたり 1,348,194 円となっています。

第1表

## 2025年度 一般会計補正予算状況

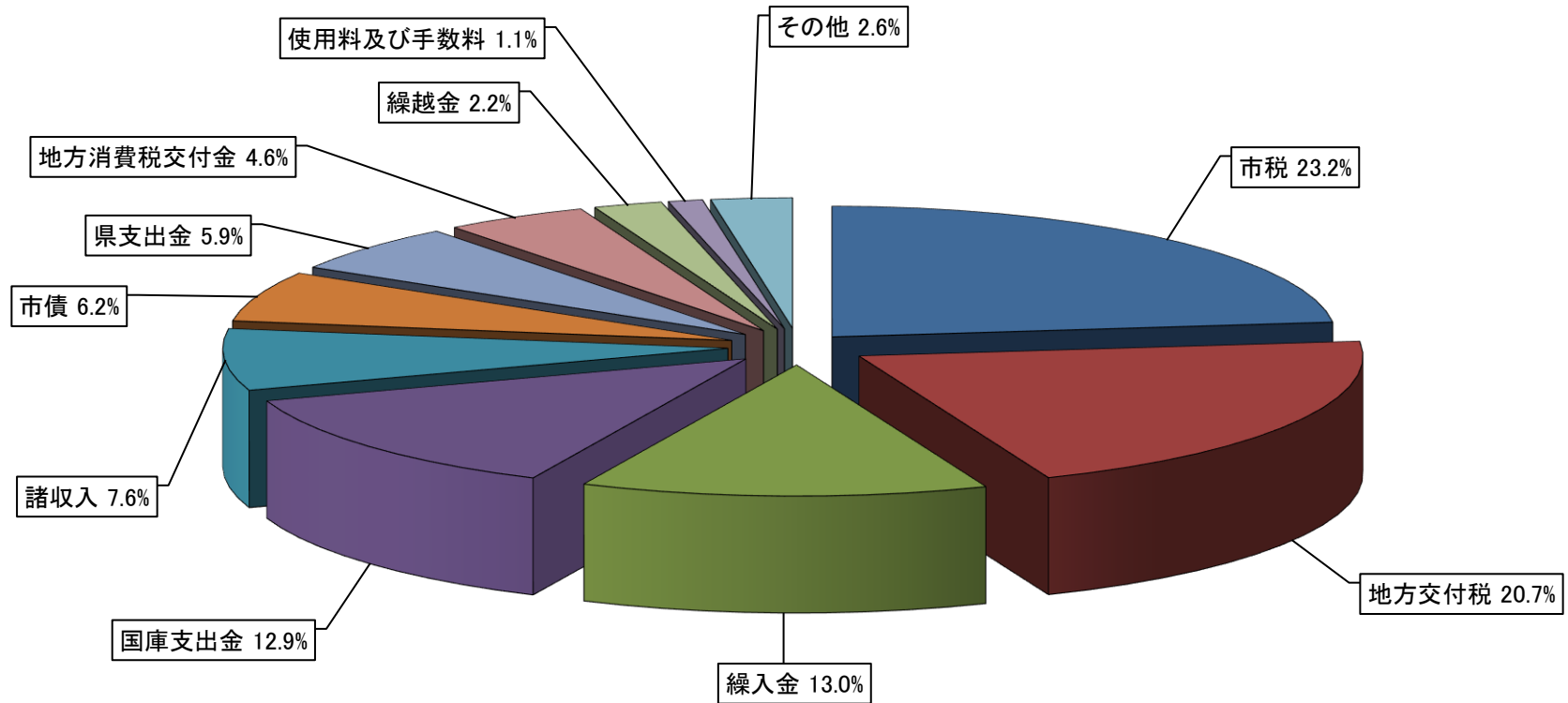
歳 入

単位：千円

区 分	当 初 予 算 額		補 正 予 算			9 月 末 予 算 額	
	金 額	構 成 比 %	1 号	2 号	3 号	金 額	構 成 比 %
1 市 税	6,560,000	21.0%	0	0	0	6,560,000	23.2%
2 地 方 譲 与 税	210,200	0.7%	0	0	0	210,200	0.7%
3 利 子 割 交 付 金	1,600	0.0%	0	0	0	1,600	0.0%
4 配 当 割 交 付 金	36,700	0.1%	0	0	0	36,700	0.1%
5 株 式 等 譲 渡 所 得 割 交 付 金	27,000	0.1%	0	0	0	27,000	0.1%
6 法 人 事 業 税 交 付 金	106,100	0.3%	0	0	0	106,100	0.4%
7 地 方 消 費 税 交 付 金	1,298,000	4.2%	0	0	0	1,298,000	4.6%
8 ゴルフ場利用税交付金	4,300	0.0%	0	0	0	4,300	0.0%
9 環 境 性 能 割 交 付 金	17,100	0.1%	0	0	0	17,100	0.1%
10 地 方 特 例 交 付 金	64,800	0.2%	0	0	△ 1,492	63,308	0.2%
11 地 方 交 付 税	5,800,000	18.6%	0	0	58,306	5,858,306	20.7%
12 交通安全対策特別交付金	6,500	0.0%	0	0	0	6,500	0.0%
13 分 担 金 及 び 負 担 金	259,607	0.8%	0	0	573	260,180	0.9%
14 使 用 料 及 び 手 数 料	303,577	1.0%	0	0	0	303,577	1.1%
15 国 庫 支 出 金	3,410,902	10.9%	0	123,845	102,241	3,636,988	12.9%
16 県 支 出 金	1,615,374	5.2%	35,644	6,250	2,393	1,659,661	5.9%
17 財 産 収 入	27,134	0.1%	0	0	0	27,134	0.1%
18 寄 附 金	2,500,650	8.0%	0	△ 2,500,000	7,020	7,670	0.0%
19 繰 入 金	4,139,177	13.3%	6,400	△ 491,105	7,849	3,662,321	13.0%
20 繰 越 金	300,000	1.0%	0	0	314,712	614,712	2.2%
21 諸 収 入	2,222,879	7.1%	0	△ 40,764	△ 24,426	2,157,689	7.6%
22 市 債	2,288,400	7.3%	0	△ 548,500	△ 3,500	1,736,400	6.2%
合 計	31,200,000	100.0%	42,044	△ 3,450,274	463,676	28,255,446	100.0%

# 2025年度一般会計歳入予算額（9月末）

歳入予算額 28,255,446千円



第2表

## 2025年度 一般会計補正予算状況

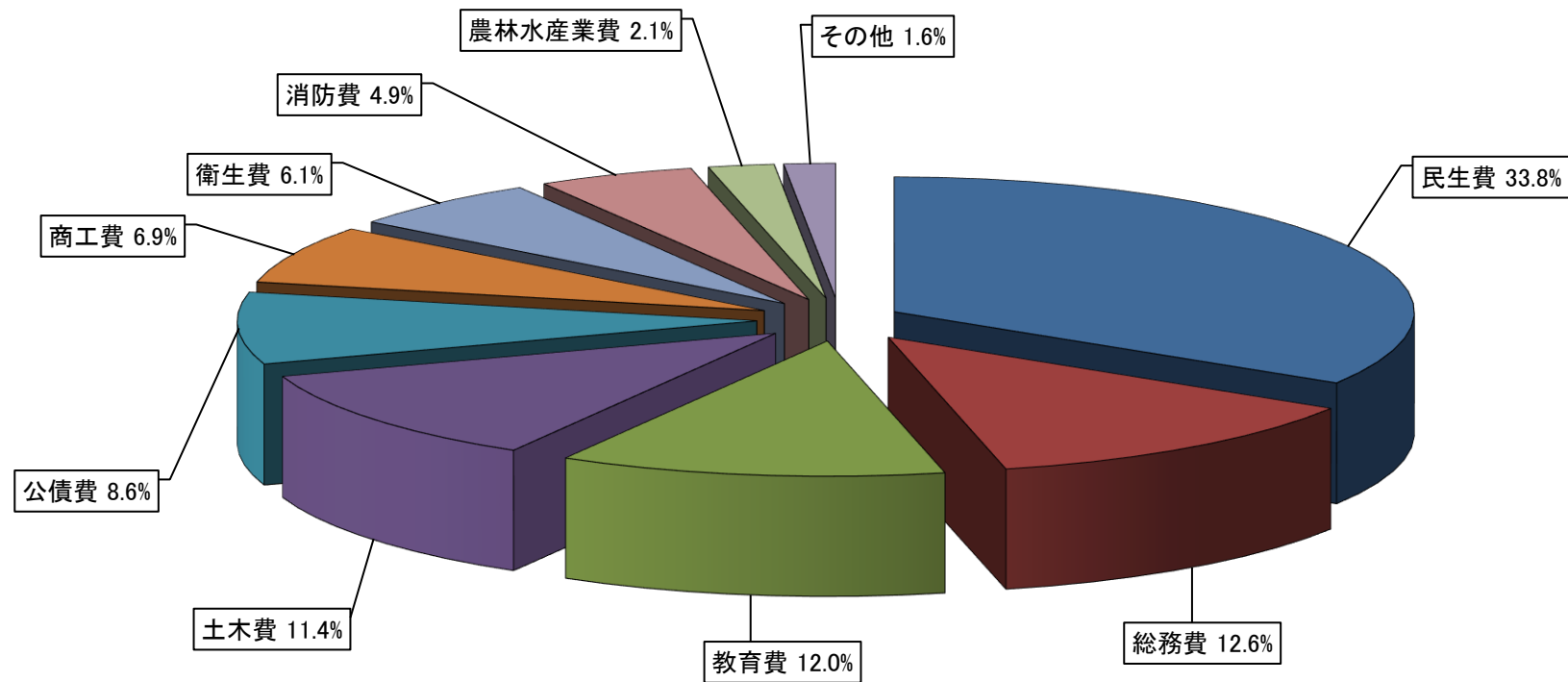
歳 出

単位：千円

区 分	当 初 予 算 額		補 正 予 算			9 月 末 予 算 額	
	金 額	構 成 比 %	1 号	2 号	3 号	金 額	構 成 比 %
1 議 会 費	214,679	0.7%	0	0	0	214,679	0.8%
2 総 務 費	5,898,238	18.9%	3,400	△ 2,720,653	364,649	3,545,634	12.6%
3 民 生 費	9,301,085	29.8%	35,644	136,917	88,626	9,562,272	33.8%
4 衛 生 費	1,861,068	6.0%	0	△ 128,490	0	1,732,578	6.1%
5 労 働 費	193,058	0.6%	0	0	5,800	198,858	0.7%
6 農 林 水 産 業 費	608,125	2.0%	0	△ 25,500	△ 4,628	577,997	2.1%
7 商 工 費	1,978,409	6.3%	0	△ 17,970	0	1,960,439	6.9%
8 土 木 費	3,277,504	10.5%	0	△ 44,387	0	3,233,117	11.4%
9 消 防 費	1,408,120	4.5%	0	△ 37,588	7,672	1,378,204	4.9%
10 教 育 費	4,010,348	12.8%	0	△ 616,653	1,557	3,395,252	12.0%
11 公 債 費	2,426,866	7.8%	0	0	0	2,426,866	8.6%
12 予 備 費	22,500	0.1%	3,000	4,050	0	29,550	0.1%
合 計	31,200,000	100.0%	42,044	△ 3,450,274	463,676	28,255,446	100.0%

# 2025年度一般会計歳出予算額（9月末）

歳出予算額 28,255,446千円



第3表

## 2025年度 一般会計補正予算状況

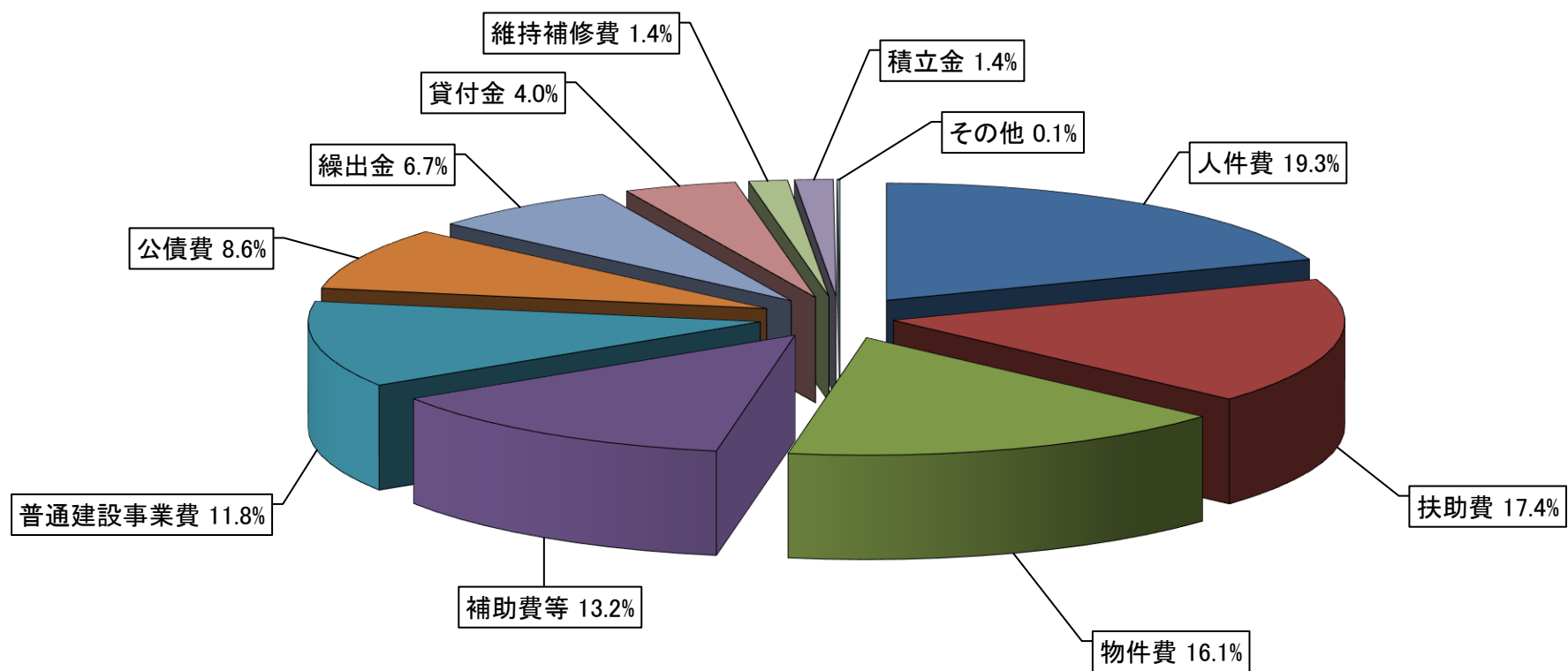
歳 出 (性質別)

単位：千円

区 分	当 初 末 予 算 額		補 正 予 算			9 月 末 予 算 額	
	金 額	構成比%	1 号	2 号	3 号	金 額	構成比%
1 人 件 費	5,461,347	17.5%	6,726	△ 12,875	144	5,455,342	19.3%
2 物 件 費	4,941,147	15.8%	4,118	△ 413,595	4,749	4,536,419	16.1%
3 維 持 補 修 費	389,045	1.3%	0	423	△ 290	389,178	1.4%
4 扶 助 費	4,678,098	15.0%	28,000	125,000	73,708	4,904,806	17.4%
5 補 助 費 等	3,805,828	12.2%	200	△ 129,461	66,483	3,743,050	13.2%
6 普 通 建 設 事 業 費	4,185,019	13.4%	0	△ 836,186	△ 3,643	3,345,190	11.8%
7 公 債 費	2,426,866	7.8%	0	0	0	2,426,866	8.6%
8 積 立 金	2,258,871	7.2%	0	△ 2,187,630	314,606	385,847	1.4%
9 貸 付 金	1,134,713	3.6%	0	0	1,200	1,135,913	4.0%
10 繰 出 金	1,896,566	6.1%	0	0	6,719	1,903,285	6.7%
11 予 備 費	22,500	0.1%	3,000	4,050	0	29,550	0.1%
合 計	31,200,000	100.0%	42,044	△ 3,450,274	463,676	28,255,446	100.0%



# 2025年度一般会計歳出性質別予算額（9月末）



第4表

## 2025年度 特別会計予算の補正状況

単位：千円

会 計 名	当 初 予 算 額	補 正 予 算	9 月 末 予 算 額
		1 号	
国 民 健 康 保 険 特 別 会 計	4,869,076	12,230	4,881,306
井上、幸高、九反田、中島財産区特別会計	7,378	151	7,529
介 護 保 険 特 別 会 計	4,926,169	19,874	4,946,043
後 期 高 齢 者 医 療 特 別 会 計	952,693	2,858	955,551
合 計	10,755,316	35,113	10,790,429

第5表

2025年度 一般会計予算執行状況 （9月末現在）

1. 歳 入 単位：千円

区 分	予算現額 A	収入済額 B	比較 B－A	収入率 B／A %
1 市 税	6,560,000	3,273,262	△ 3,286,738	49.9%
2 地 方 譲 与 税	210,200	65,767	△ 144,433	31.3%
3 利 子 割 交 付 金	1,600	4,045	2,445	252.8%
4 配 当 割 交 付 金	36,700	10,118	△ 26,582	27.6%
5 株式等譲渡所得割交付金	27,000	0	△ 27,000	0.0%
6 法 人 事 業 税 交 付 金	106,100	61,242	△ 44,858	57.7%
7 地 方 消 費 税 交 付 金	1,298,000	805,512	△ 492,488	62.1%
8 ゴルフ場利用税交付金	4,300	1,590	△ 2,710	37.0%
9 環 境 性 能 割 交 付 金	17,100	7,925	△ 9,175	46.3%
10 地 方 特 例 交 付 金	63,308	56,508	△ 6,800	89.3%
11 地 方 交 付 税	5,858,306	4,095,765	△ 1,762,541	69.9%
12 交通安全対策特別交付金	6,500	2,835	△ 3,665	43.6%
13 分 担 金 及 び 負 担 金	260,180	53,283	△ 206,897	20.5%
14 使 用 料 及 び 手 数 料	303,577	157,195	△ 146,382	51.8%
15 国 庫 支 出 金	3,636,988	1,060,087	△ 2,576,901	29.1%
16 県 支 出 金	1,659,661	321,800	△ 1,337,861	19.4%
17 財 産 収 入	27,134	12,572	△ 14,562	46.3%
18 寄 附 金	7,670	7,596	△ 74	99.0%
19 繰 入 金	3,662,321	0	△ 3,662,321	0.0%
20 繰 越 金	614,712	729,879	115,167	118.7%
21 諸 収 入	2,157,689	310,297	△ 1,847,392	14.4%
22 市 債	1,736,400	0	△ 1,736,400	0.0%
合 計	28,255,446	11,037,278	△ 17,218,168	39.1%

2. 歳 出 単位：千円

区 分	予算現額 A	支出済額 B	比較 A－B	執行率 B／A %
1 議 会 費	214,679	117,831	96,848	54.9%
2 総 務 費	3,547,284	880,245	2,667,039	24.8%
3 民 生 費	9,563,482	3,672,340	5,891,142	38.4%
4 衛 生 費	1,732,578	660,670	1,071,908	38.1%
5 労 働 費	198,858	152,769	46,089	76.8%
6 農林水産業費	577,997	196,221	381,776	33.9%
7 商 工 費	1,960,439	1,368,442	591,997	69.8%
8 土 木 費	3,233,117	1,140,341	2,092,776	35.3%
9 消 防 費	1,382,446	428,743	953,703	31.0%
10 教 育 費	3,397,121	1,338,665	2,058,456	39.4%
11 公 債 費	2,426,866	1,211,638	1,215,228	49.9%
12 予 備 費	20,579	0	20,579	0.0%
合 計	28,255,446	11,167,905	17,087,541	39.5%

第6表

2025年度 特別会計予算執行状況 （9月末現在）

1. 歳 入

単位：千円

会 計 名	予算現額 A	収入済額 B	比較 B－A	収入率 B／A %
国 民 健 康 保 険 特 別 会 計	4,881,306	1,782,810	△ 3,098,496	36.5%
井上、幸高、九反田、中島財産区特別会計	7,529	842	△ 6,687	11.2%
介 護 保 険 特 別 会 計	4,946,043	1,986,259	△ 2,959,784	40.2%
後 期 高 齢 者 医 療 特 別 会 計	955,551	335,257	△ 620,294	35.1%
合 計	10,790,429	4,105,168	△ 6,685,261	38.0%

2. 歳 出

単位：千円

予算現額 A	支出済額 B	比較 A－B	執行率 B／A %
4,881,306	1,780,264	3,101,042	36.5%
7,529	110	7,419	1.5%
4,946,043	2,074,003	2,872,040	41.9%
955,551	419,441	536,110	43.9%
10,790,429	4,273,818	6,516,611	39.6%

第7表

## 2025年度 市民負担の状況（9月末現在）

2025年9月30日現在

人口 48,896人

世帯数 20,958世帯

## 1. 市税の税目別負担状況

区 分	予算現額(千円)	収入済額(千円)	市民一人あたり市税負担額		一世帯あたり市税負担額	
			予算現額(円)	収入済額(円)	予算現額(円)	収入済額(円)
市 民 税	3,024,700	1,189,877	61,860	24,335	144,322	56,774
固 定 資 産 税 等	2,934,300	1,695,187	60,011	34,669	140,008	80,885
軽 自 動 車 税	208,800	211,901	4,270	4,334	9,963	10,111
そ の 他	338,600	142,051	6,925	2,905	16,156	6,778
合 計	6,506,400	3,239,016	133,066	66,243	310,449	154,548

※都市計画税は固定資産税等に含まれています。

## 2. 行政経費の支出状況

区 分	予算現額(千円)	支出済額(千円)	市民一人あたり行政経費		一世帯あたり行政経費	
			予算現額(円)	支出済額(円)	予算現額(円)	支出済額(円)
議 会 費	214,679	117,831	4,391	2,410	10,243	5,622
総 務 費	3,547,284	880,245	72,548	18,002	169,257	42,000
民 生 費	9,563,482	3,672,340	195,588	75,105	456,317	175,224
衛 生 費	1,732,578	660,670	35,434	13,512	82,669	31,524
労 働 費	198,858	152,769	4,067	3,124	9,488	7,289
農 林 水 産 業 費	577,997	196,221	11,821	4,013	27,579	9,363
商 工 費	1,960,439	1,368,442	40,094	27,987	93,541	65,294
土 木 費	3,233,117	1,140,341	66,122	23,322	154,266	54,411
消 防 費	1,382,446	428,743	28,273	8,768	65,963	20,457
教 育 費	3,397,121	1,338,665	69,476	27,378	162,092	63,874
公 債 費	2,426,866	1,211,638	49,633	24,780	115,797	57,813
予 備 費	20,579	0	421	0	982	0
合 計	28,255,446	11,167,905	577,868	228,401	1,348,194	532,871

## 第 2 財産、公債及び一時借入金の状況

第8表

財 産 及 び 公 債

財 産

1. 土 地 及 び 建 物

区 分		土地 (面積) m <sup>2</sup>	建物（延面積） m <sup>2</sup>			
			木造	非木造	合計	
行政財産	本 庁		8,758	0	7,422	7,422
	消 防 施 設		7,206	1,343	3,249	4,592
	そ の 他 施 設		1,163	67	1,399	1,465
	公 共 用 財 産	学 校 教 育 施 設	319,776	486	98,259	98,744
		公 営 住 宅	83,378	787	34,535	35,322
		社 会 教 育 施 設	176,355	6,197	33,479	39,675
		厚 生 関 係 施 設	49,420	9,180	10,078	19,258
		医 療 衛 生 施 設	46,298	523	3,120	3,643
		商 工 観 光 施 設	89,819	864	7,811	8,675
		公 園	181,789	849	204	1,053
		そ の 他 の 施 設	543,531	876	6,824	7,700
		小 計	1,490,366	19,762	194,310	214,071
普通財産	山 林	3,126,000	0	0	0	
	宅 地 ・ そ の 他	133,077	2,568	582	3,150	
合 計		4,766,570	23,740	206,962	230,700	

2. 山 林

土地の権利区分	面積(m <sup>2</sup> )	立木の推定蓄積量(m <sup>3</sup> )
所 有	3,126,000	78,911
分 収	53,400	1,195
一般会計 計	3,179,400	80,106
所 有	1,449,750	26,224
特別会計 計	1,449,750	26,224
合 計	4,629,150	106,330

3. 有価証券 単位：円

区 分	9 月 末 現 在 額
株 券	82,760,500
国 債 券	0
計	82,760,500

※小数点以下を四捨五入しているため各欄の合計と合計欄が必ずしも一致しません。

4. 基金及び積立金

単位：円

区 分	9月末現在額	区 分	9月末現在額
長野県収入証紙及び郵便切手類等購買基金	2,000,000	奨 学 金 積 立 基 金	37,600,500
生 活 支 援 金 貸 付 基 金	500,000	高 梨 兵 左 衛 門 奨 学 金 積 立 基 金	682,138
福 祉 医 療 費 資 金 貸 付 基 金	2,000,000	蔵の町並みキャンパス事業基金	121,000
財 政 調 整 基 金	3,782,278,000	信州須坂ふるさと応援基金	1,231,968,701
減 債 基 金	1,447,502,000	新エネルギー発電事業基金	1,878,738
社 会 福 祉 基 金	45,065,000	庁 舎 建 設 基 金	400,112,000
商 工 業 振 興 基 金	2,515,140	一 般 会 計 計	9,606,565,322
文 化 財 取 得 基 金	4,619,000		
中山間ふるさと・水と土保全基金	10,050,000	国 民 健 康 保 険 基 金	512,452,000
村石母子、父子家庭特別奨学金給付基金	6,939,000	国民健康保険高額医療費資金貸付基金	30,000,000
ふ れ あ い 地 域 福 祉 基 金	340,500,000	国民健康保険出産費資金貸付基金	3,600,000
公 共 施 設 等 整 備 基 金	2,227,315,000	井上、幸高、九反田、中島財産区基金	232,581,000
森 林 環 境 譲 与 税	5,056,000	介 護 給 付 費 準 備 基 金	589,645,000
職 員 退 職 手 当 基 金	56,142,000	特 別 会 計 計	1,368,278,000
動 物 園 み ん な の 夢 基 金	1,721,105	合 計	10,974,843,322



## 5. 出資による権利

単位：円

区 分	9月末現在高	区 分	9月末現在高
長野信用金庫出資金	10,000	ふるさと市町村圏基金出資金	79,120,000
長野森林組合出資金	836,500	地方公共団体金融機構出資金	6,300,000
長野県信用保証協会出捐金	13,898,600	県林業コンサルタント協会出資金	50,000
長野県農業信用基金協会出資金	6,170,000	一般会計計	165,305,100
須坂市土地開発公社出資金	3,000,000		
(公財)長野県産業振興機構出捐金	25,920,000	長野森林組合出資金	20,500
須坂市文化振興事業団出捐金	30,000,000	特別会計計	20,500
		合 計	165,325,600

## 6. 債 権

単位：円

区 分	9月末現在高
住宅新築資金等貸付金	4,901,423
奨学資金貸付金	19,066,400
須坂温泉貸付金	173,647,826
社会福祉法人貸付金	5,000,012
合 計	202,615,661

7. 市債の状況

単位：千円

目 的 別	9 月 末 現 在 額	目 的 別	9 月 末 現 在 額
一 般 会 計		(13) 公 営 住 宅	25,824
1. 普 通 債	10,328,621	(14) 辺 地	869,181
(1) 総 務	715,002	2. 災 害 復 旧 債	138,420
(2) 民 生	222,623	3. そ の 他	6,361,540
(3) 保 健 衛 生	62,175	(1) 市 民 税 等 減 税 補 て ん 債	1,653
(4) 清 掃	278,990	(2) 減 収 補 て ん 債	46,412
(5) 水 道	53,358	(3) 臨 時 財 政 対 策 債	6,313,475
(6) 労 働	15,772	一 般 会 計 計	16,828,581
(7) 農 林	285,688		
(8) 商 工	214,933	特別会計 ・ 企業会計	
(9) 土 木	4,310,976	(1) 下 水 道 事 業 債	11,000,907
(10) 消 防	56,496	(2) 農 業 集 落 排 水 事 業 債	154,982
(11) 教 育	3,217,603	(3) 上 水 道 事 業 債	1,719,611
(12) 同 和 対 策	0	特 別 ・ 企 業 会 計 計	12,875,500
		合 計	29,704,081

8. 一時借入金はありません