

第1 財政の状況

1 2023年度上半期の予算の補正状況

(1) 一般会計

一般会計予算の補正状況は、第1表・第2表・第3表のとおりです。

なお、2022年度からの繰越明許分は含まれておりません。

2023年度一般会計予算補正の概要

○補正予算第1号 (補正額 7,082万7千円)

総務費－【一般管理事務費(企画費)】国がマイナポイントの受付期間を当初4月末としていたところ、9月末まで延伸したことから、サポート業務委託料及び広告料の増額765万2千円

民生費－【児童手当等支給事務費】国による物価高騰の影響を受けた児童扶養手当を受給しているひとり親世帯や住民税均等割が非課税の子育て世帯などの0歳から18歳までの子ども及び特別児童扶養手当を受給している20歳未満の障がい児一人あたり5万円を給付する「子育て世帯生活支援特別給付金」の事務費427万5千円、【児童手当等支給事業】「子育て世帯生活支援特別給付金」の事業費5,890万円

○補正予算第2号 (補正額 3億3,291万6千円)

総務費－【市民支援事業】一般財団法人自治総合センターの助成金を活用し、備品整備を行う区への補助金750万円

民生費－【地域福祉推進事業】国の物価高騰対策として実施する、住民税「均等割」非課税世帯へ3万円を給付する「電力・ガス・食料品等価格高騰重点支援給付金」1億2,900万円及び事務費801万7千円、【児童手当等支給事務費】国の交付金を活用し、エネルギー・食料品価格等の物価高騰の影響を受けている子育て世帯へ、市独自の施策として18歳以下の子ども一人あたり2万5千円を給付する「子育て応援特別給付金」の事務費610万6千円、【児童手当等支給事業】「子育て応援特別給付金」の事業費1億8,250万円

商工費－【商業振興事業】国の交付金を活用し、電気料金の価格高騰の影響を受けている
商店街団体を支援する「商店街街路灯電気料支援給付金」46万9千円

教育費－【教育奨励事業】国の交付金を活用し、高騰した小学校野外体験学習にかかる宿
泊費を公費負担とするため、自然体験学習宿泊費負担金高騰分の増額43万円、
【学校給食センター管理事業】国の交付金を活用し、高騰した小中学校等におけ
る給食食材費の一部を公費負担とするため、賄材料費高騰分の増額1,224万
4千円

○補正予算第3号 (補正額 4,576万7千円)

民生費－【地域福祉推進事業】価格高騰対策として国の支援制度がない住民税「所得割」
非課税世帯へ、県が独自に一世帯あたり2万円を給付する「長野県生活困窮者価
格高騰特別対策支援金」3,000万円及び事務費512万3千円、【児童手当等
支給事務費】住民税「所得割」非課税世帯へ、県が独自に18歳以下の子ども一
人あたり3万円給付する「長野県低所得の子育て世帯生活支援特別給付金」の事
務費314万4千円、【児童手当等支給事業】「長野県低所得の子育て世帯生活支
援特別給付金」の事業費750万円

○補正予算第4号 (補正額 6億3,955万2千円)

総務費－【財産管理事業】2022年度決算において、「信州須坂ふるさと応援基金」の残
高が当初見込みよりも増加したことから、精査した上で公共施設等整備基金への
積立1,825万7千円

民生費－【一般管理事務費（児童福祉総務費）】多様かつ複合的な困難を抱える子どもたち
を支えている子ども食堂などの取り組みを支援する新たな補助制度が創設された
ことから、食の提供を行う団体に対する補助金100万円、【私立保育所運営助成
事業及び保育所管理運営事業】保護者の負担軽減を図り、各園で使用済みおむつ
を処分するために必要な経費1,018万8千円

衛生費－【予防接種事業（新型コロナウイルス分）】9月20日から令和5年秋開始接種と
して、ワクチンの追加接種を実施するために必要な経費の増額2,096万1千
円

農林水産業費－【農業制度資金金融対策事業】2023年4月以降の断続的な低温による、
農作物の凍霜害で被害を受けた農業者を支援するため、凍霜害に係る資金融資の
利子補給金22万5千円

土木費－【道路維持補修事業及び交通安全施設整備事業】各町区からの要望に応えるため、
道路のセンターラインや外側線、舗装等の修繕費の増額1,250万円

教育費－【小学校教育振興事業】個人からの寄付金を活用し、学校図書の実を充実に図るため
児童用図書の購入55万円

(2) 特別会計

特別会計予算の補正状況は、第4表のとおりです。

2 2023年度上半期の予算の執行状況

2023年度上半期における一般会計・特別会計の歳入歳出予算執行状況は、第5表・第6表のとおりです。

3 市民負担の状況

市民一人あたりの市税負担額及び行政経費は、第7表のとおりです。

市税は、市政運営のために欠くことのできない財源であり、歳入予算総額の約2割を占めています。2023年9月末の現計予算額では6,203,900千円となっており、これを2023年9月末の人口(49,609人)及び世帯数(20,642世帯)で割ると、市民一人あたり125,056円、一世帯あたり300,547円の負担となっています。

また、市民のために使われる経費(行政経費)は、市民一人あたり553,711円、一世帯あたり1,330,736円となっています。

第1表

2023年度 一般会計補正予算状況

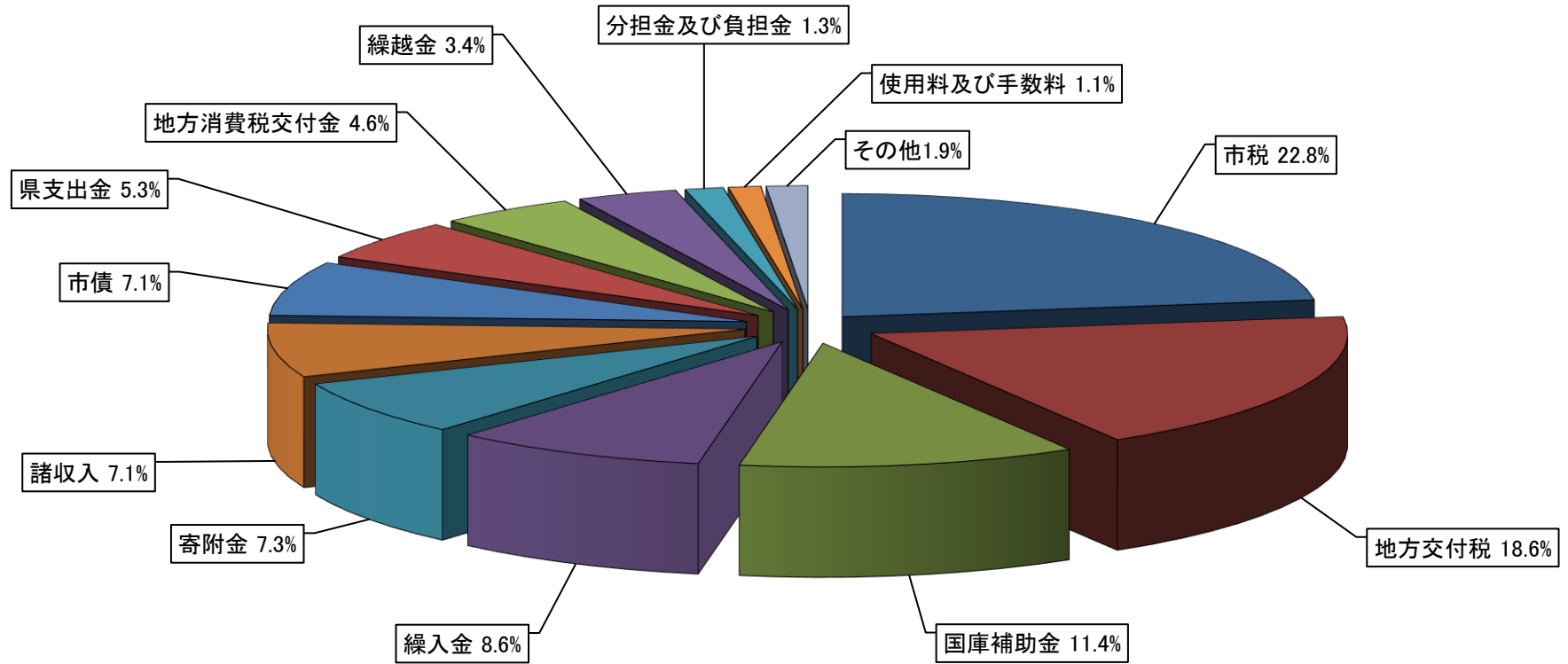
歳入

単位：千円

区 分	当 初 予 算 額		補 正 予 算				9 月 末 予 算 額	
	金 額	構 成 比 %	1 号	2 号	3 号	4 号	金 額	構 成 比 %
1 市 税	6,252,000	23.7%	0	0	0	0	6,252,000	22.8%
2 地 方 譲 与 税	202,900	0.8%	0	0	0	0	202,900	0.7%
3 利 子 割 交 付 金	4,300	0.0%	0	0	0	0	4,300	0.0%
4 配 当 割 交 付 金	23,600	0.1%	0	0	0	0	23,600	0.1%
5 株 式 等 譲 渡 所 得 割 交 付 金	23,500	0.1%	0	0	0	0	23,500	0.1%
6 法 人 事 業 税 交 付 金	66,400	0.3%	0	0	0	0	66,400	0.2%
7 地 方 消 費 税 交 付 金	1,262,000	4.8%	0	0	0	0	1,262,000	4.6%
8 ゴルフ場利用税交付金	4,000	0.0%	0	0	0	0	4,000	0.0%
9 環 境 性 能 割 交 付 金	13,500	0.1%	0	0	0	0	13,500	0.0%
10 地 方 特 例 交 付 金	60,000	0.2%	0	0	0	△ 1,067	58,933	0.2%
11 地 方 交 付 税	5,100,000	19.3%	0	0	0	0	5,100,000	18.6%
12 交 通 安 全 対 策 特 別 交 付 金	7,000	0.0%	0	0	0	0	7,000	0.0%
13 分 担 金 及 び 負 担 金	351,063	1.3%	0	0	0	△ 649	350,414	1.3%
14 使 用 料 及 び 手 数 料	302,572	1.2%	0	0	0	0	302,572	1.1%
15 国 庫 支 出 金	2,842,272	10.8%	70,827	230,821	0	△ 15,720	3,128,200	11.4%
16 県 支 出 金	1,379,036	5.2%	0	10,522	45,767	14,023	1,449,348	5.3%
17 財 産 収 入	21,355	0.1%	0	0	0	△ 245	21,110	0.1%
18 寄 附 金	2,000,500	7.6%	0	1,000	0	660	2,002,160	7.3%
19 繰 入 金	2,219,874	8.4%	0	88,015	0	50,547	2,358,436	8.6%
20 繰 越 金	300,000	1.1%	0	0	0	648,543	948,543	3.4%
21 諸 収 入	1,929,628	7.3%	0	8,358	0	△ 240	1,937,746	7.1%
22 市 債	2,014,500	7.6%	0	△ 5,800	0	△ 56,300	1,952,400	7.1%
合 計	26,380,000	100.0%	70,827	332,916	45,767	639,552	27,469,062	100.0%

2023年度一般会計歳入予算額（9月末）

歳入予算額 27,469,062千円



第2表

2023年度 一般会計補正予算状況

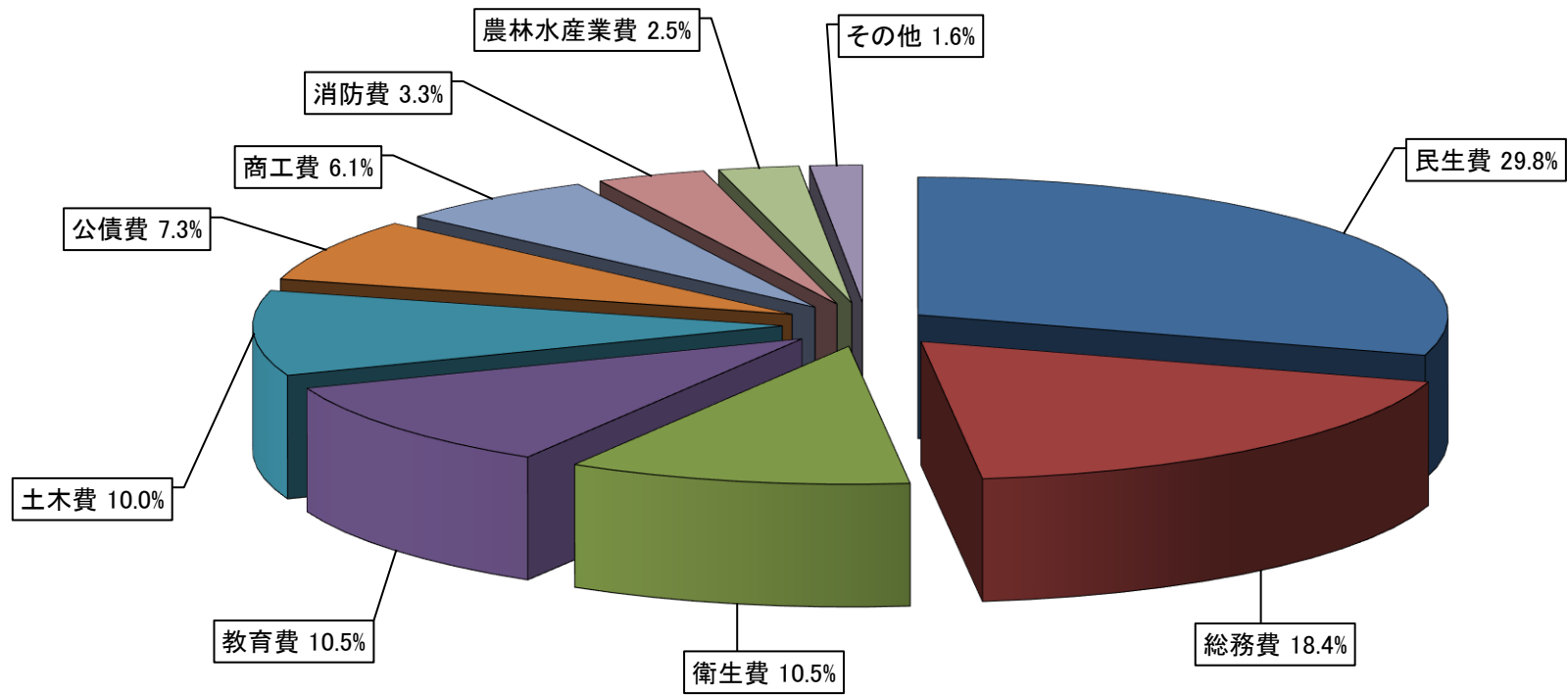
歳 出

単位：千円

区 分	当 初 予 算 額		補 正 予 算				9 月 末 予 算 額	
	金 額	構 成 比 %	1 号	2 号	3 号	4 号	金 額	構 成 比 %
1 議 会 費	217,762	0.8%	0	59	0	0	217,821	0.8%
2 総 務 費	4,471,523	16.9%	7,652	7,422	0	575,242	5,061,839	18.4%
3 民 生 費	7,673,456	29.1%	63,175	335,964	45,767	50,977	8,169,339	29.8%
4 衛 生 費	2,857,318	10.8%	0	385	0	23,181	2,880,884	10.5%
5 労 働 費	190,852	0.7%	0	0	0	0	190,852	0.7%
6 農 林 水 産 業 費	674,726	2.6%	0	△ 11,500	0	12,625	675,851	2.5%
7 商 工 費	1,700,497	6.5%	0	△ 15,531	0	2,245	1,687,211	6.1%
8 土 木 費	2,771,486	10.5%	0	195	0	△ 31,008	2,740,673	10.0%
9 消 防 費	914,514	3.5%	0	858	0	3,090	918,462	3.3%
10 教 育 費	2,870,586	10.9%	0	15,064	0	3,200	2,888,850	10.5%
11 公 債 費	2,017,280	7.7%	0	0	0	0	2,017,280	7.3%
12 予 備 費	20,000	0.1%	0	0	0	0	20,000	0.1%
合 計	26,380,000	100.0%	70,827	332,916	45,767	639,552	27,469,062	100.0%

2023年度一般会計歳出予算額（9月末）

歳出予算額 27,469,062千円



第3表

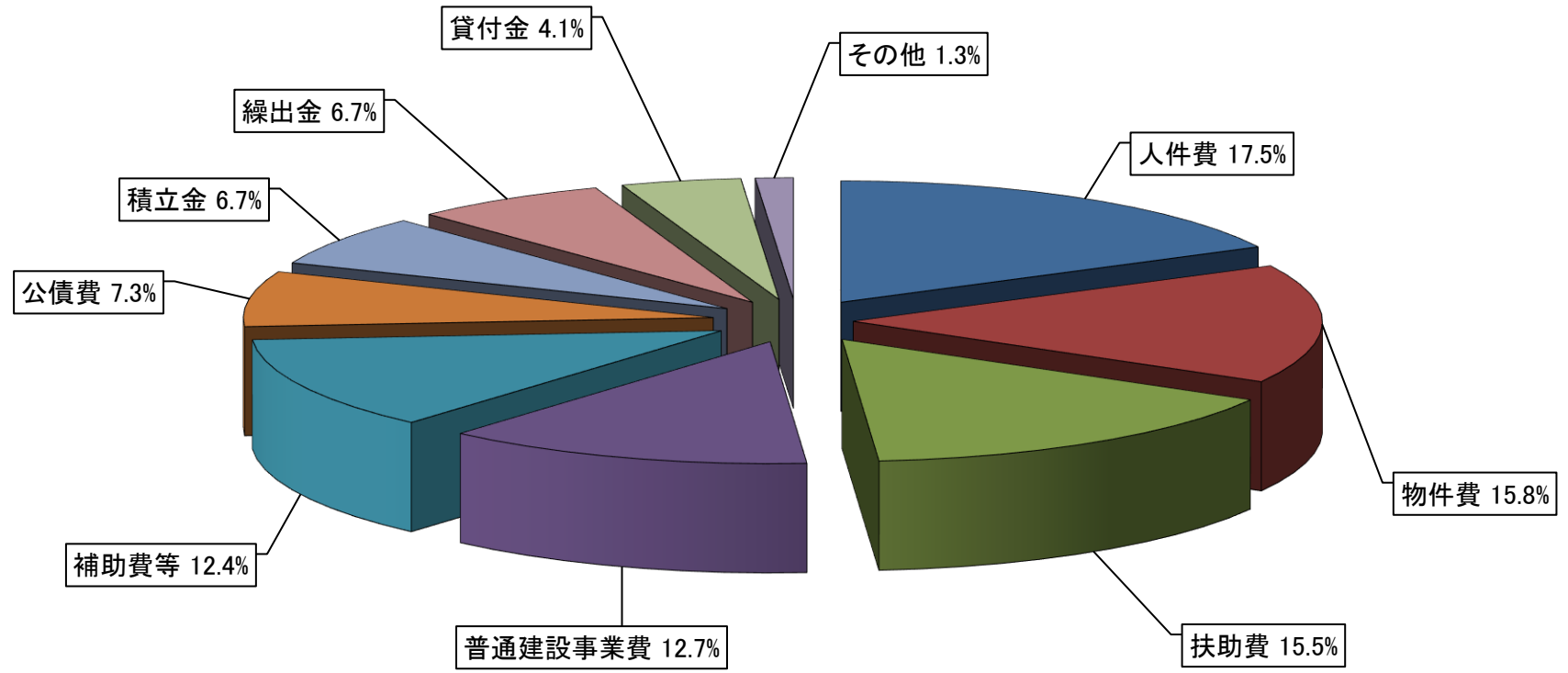
2023年度 一般会計補正予算状況

歳 出 (性質別)

単位：千円

区 分	当 初 未 予 算 額		補 正 予 算				9 月 未 予 算 額	
	金 額	構 成 比 %	1 号	2 号	3 号	4 号	金 額	構 成 比 %
1 人 件 費	4,791,774	18.2%	868	2,299	2,955	△ 4,772	4,793,124	17.5%
2 物 件 費	4,255,322	16.1%	11,059	22,844	5,312	50,143	4,344,680	15.8%
3 維 持 補 修 費	321,501	1.2%	0	0	0	4,700	326,201	1.2%
4 扶 助 費	3,845,383	14.6%	58,900	312,500	37,500	0	4,254,283	15.5%
5 補 助 費 等	3,337,734	12.6%	0	4,252	0	59,424	3,401,410	12.4%
6 普 通 建 設 事 業 費	3,524,000	13.4%	0	3,245	0	△ 44,701	3,482,544	12.7%
7 公 債 費	2,017,280	7.6%	0	0	0	0	2,017,280	7.3%
8 積 立 金	1,288,147	4.9%	0	△ 12,224	0	574,758	1,850,681	6.7%
9 投 資 及 び 出 資 金	9,322	0.0%	0	0	0	0	9,322	0.0%
10 貸 付 金	1,133,683	4.3%	0	0	0	0	1,133,683	4.1%
11 繰 出 金	1,835,854	7.0%	0	0	0	0	1,835,854	6.7%
12 予 備 費	20,000	0.1%	0	0	0	0	20,000	0.1%
合 計	26,380,000	100.0%	70,827	332,916	45,767	639,552	27,469,062	100.0%

2023年度一般会計歳出性質別予算額（9月末）



第4表

2023年度 特別会計予算の補正状況

単位：千円

会 計 名	当 初 予 算 額	補 正 予 算	9 月 末 予 算 額
		1 号	
国 民 健 康 保 険 特 別 会 計	4,951,903	3,512	4,955,415
井上、幸高、九反田、中島財産区特別会計	7,145	1,112	8,257
介 護 保 険 特 別 会 計	4,650,100	78,760	4,728,860
後 期 高 齢 者 医 療 特 別 会 計	819,111	3,285	822,396
合 計	10,428,259	86,669	10,514,928

第6表

2023年度 特別会計予算執行状況 (9月末現在)

1. 歳入

単位：千円

会計名	予算現額 A	収入済額 B	比較 B - A	収入率 B / A %
国民健康保険特別会計	4,955,415	1,830,177	△ 3,125,238	36.9%
井上、幸高、九反田、中島財産区特別会計	8,257	1,324	△ 6,933	16.0%
介護保険特別会計	4,728,860	1,973,226	△ 2,755,634	41.7%
後期高齢者医療特別会計	822,396	272,848	△ 549,548	33.2%
合計	10,514,928	4,077,575	△ 6,437,353	38.8%

2. 歳出

単位：千円

予算現額 A	支出済額 B	比較 A - B	執行率 B / A %
4,955,415	1,848,646	3,106,769	37.3%
8,257	130	8,127	1.6%
4,728,860	1,919,510	2,809,350	40.6%
822,396	341,676	480,720	41.5%
10,514,928	4,109,962	6,404,966	39.1%

第7表

2023年度 市民負担の状況（9月末現在）

2023年9月30日現在

人口 49,609人

世帯数 20,642世帯

1. 市税の税目別負担状況

区 分	予算現額(千円)	収入済額(千円)	市民一人あたり市税負担額		一世帯あたり市税負担額	
			予算現額(円)	収入済額(円)	予算現額(円)	収入済額(円)
市 民 税	2,811,000	1,153,481	56,663	23,251	136,179	55,880
固 定 資 産 税 等	2,894,000	1,656,568	58,336	33,392	140,200	80,252
軽 自 動 車 税	199,000	203,332	4,012	4,099	9,640	9,851
そ の 他	299,900	143,210	6,045	2,887	14,528	6,938
合 計	6,203,900	3,156,591	125,056	63,629	300,547	152,921

※都市計画税は固定資産税等に含まれています。

2. 行政経費の支出状況

区 分	予算現額(千円)	支出済額(千円)	市民一人あたり行政経費		一世帯あたり行政経費	
			予算現額(円)	支出済額(円)	予算現額(円)	支出済額(円)
議 会 費	217,821	122,035	4,391	2,460	10,552	5,912
総 務 費	5,061,839	952,889	102,035	19,208	245,220	46,163
民 生 費	8,169,339	2,982,567	164,675	60,122	395,763	144,490
衛 生 費	2,880,884	986,883	58,072	19,893	139,564	47,809
労 働 費	190,852	148,916	3,847	3,002	9,246	7,214
農 林 水 産 業 費	675,851	262,832	13,623	5,298	32,741	12,733
商 工 費	1,687,211	1,304,834	34,010	26,302	81,737	63,212
土 木 費	2,740,673	914,852	55,245	18,441	132,772	44,320
消 防 費	918,462	395,539	18,514	7,973	44,495	19,162
教 育 費	2,888,850	1,155,327	58,232	23,289	139,950	55,970
公 債 費	2,017,280	966,966	40,664	19,492	97,727	46,845
予 備 費	20,000	0	403	0	969	0
合 計	27,469,062	10,193,640	553,711	205,480	1,330,736	493,830

第2 財産、公債及び一時借入金の状況

第8表

財 産 及 び 公 債

財 産

1. 土地及び建物

区 分		土地 (面積) m ²	建物 (延面積) m ²			
			木造	非木造	合計	
行 政 財 産	本 庁	8,758	0	7,422	7,422	
	消 防 施 設	7,206	1,343	3,265	4,609	
	そ の 他 施 設	1,163	67	1,399	1,465	
	公 共 用 財 産	学 校 教 育 施 設	319,526	486	98,259	98,744
		公 営 住 宅	83,378	1,427	34,303	35,730
		社 会 教 育 施 設	176,355	6,904	32,914	39,818
		厚 生 関 係 施 設	49,122	9,180	10,078	19,258
		医 療 衛 生 施 設	46,298	523	4,691	5,214
		商 工 観 光 施 設	90,519	864	7,811	8,675
		公 園	181,294	849	204	1,053
		そ の 他 の 施 設	543,531	876	6,824	7,700
小 計	1,490,023	21,109	195,084	216,193		
普通 財産	山 林	3,133,800	0	0	0	
	宅 地 ・ そ の 他	134,936	2,435	1,114	3,549	
合 計		4,775,886	24,953	208,284	233,234	

2. 山 林

土地の権利区分	面積(m ²)	立木の推定蓄積量(m ³)
所 有	3,133,800	74,112
分 収	53,400	1,168
一般会計 計	3,187,200	75,280
所 有	1,449,750	26,099
特別会計 計	1,449,750	26,099
合 計	4,636,950	101,379

3. 有価証券

単位：円

区 分	9月末現在額
株 券	82,760,500
国 債 券	0
計	82,760,500

※小数点以下を四捨五入しているため各欄の合計と合計欄が必ずしも一致しません。

4. 基金及び積立金

単位：円

区 分	9月末現在額	区 分	9月末現在額
長野県収入証紙及び郵便切手類等購買基金	2,000,000	動物園みんなの夢基金	28,141,305
生活支援金貸付基金	500,000	奨学金積立基金	34,338,500
福祉医療費資金貸付基金	2,000,000	高梨兵左衛門奨学金積立基金	682,138
財政調整基金	3,475,889,000	蔵の町並みキャンパス事業基金	121,000
減債基金	1,114,229,000	信州須坂ふるさと応援基金	1,847,729,535
社会福祉基金	45,362,000	新エネルギー発電事業基金	1,620,983
商工業振興基金	4,078,140	一般会計計	8,913,297,601
文化財取得基金	4,612,000		
中山間ふるさと・水と土保全基金	10,050,000	国民健康保険基金	511,489,000
村石母子、父子家庭特別奨学金給付基金	9,924,000	国民健康保険高額医療費資金貸付基金	30,000,000
ふれあい地域福祉基金	340,500,000	国民健康保険出産費資金貸付基金	3,600,000
公共施設等整備基金	1,927,738,000	井上、幸高、九反田、中島財産区基金	223,254,000
森林環境譲与税基金	7,838,000	介護給付費準備基金	732,572,000
職員退職手当基金	55,944,000	特別会計計	1,500,915,000
		合 計	10,414,212,601

5. 出資による権利

単位：円

区 分	9月末現在高	区 分	9月末現在高
長野信用金庫出資金	10,000	ふるさと市町村圏基金出資金	79,120,000
長野森林組合出資金	836,500	地方公共団体金融機構出資金	6,300,000
長野県信用保証協会出捐金	13,898,600	県林業コンサルタント協会出資金	50,000
長野県農業信用基金協会出資金	6,170,000	一般会計計	165,305,100
須坂市土地開発公社出資金	3,000,000		
(公財)長野県産業振興機構出捐金	25,920,000	長野森林組合出資金	20,500
須坂市文化振興事業団出捐金	30,000,000	特別会計計	20,500
		合計	165,325,600

6. 債 権

単位：円

区 分	9月末現在高
住宅新築資金等貸付金	5,626,708
奨学金貸付金	20,409,000
須坂温泉貸付金	181,495,620
社会福祉法人貸付金	6,428,580
合計	213,959,908

7. 市債の状況

単位：千円

目的別	9月末現在額	目的別	9月末現在額
一般会計		(13) 公 営 住 宅	110,387
1. 普通債	11,574,488	(14) 辺 地	1,074,150
(1) 総 務	962,426	2. 災 害 復 旧 債	206,331
(2) 民 生	355,671	3. そ の 他	8,043,639
(3) 保 健 衛 生	160,343	(1) 市 民 税 等 減 税 補 て ん 債	25,932
(4) 清 掃	27,585	(2) 減 収 補 て ん 債	52,600
(5) 水 道	30,136	(3) 臨 時 財 政 対 策 債	7,965,107
(6) 労 働	18,400	一 般 会 計 計	19,824,458
(7) 農 林	344,074		
(8) 商 工	312,789	特 別 会 計 ・ 企 業 会 計	
(9) 土 木	3,499,485	(1) 下 水 道 事 業 債	14,314,336
(10) 消 防	204,877	(2) 農 業 集 落 排 水 事 業 債	344,576
(11) 教 育	4,474,165	(3) 上 水 道 事 業 債	1,249,084
(12) 同 和 対 策	0	特 別 ・ 企 業 会 計 計	15,907,996
		合 計	35,732,454

8. 一時借入金はありません