

第3 2021年度決算の状況

1 一般会計

2021年度一般会計の決算は、第9・10・11表のとおりです。

歳入総額 315 億 7,893 万 4,058 円で、前年度対比 8.19%の減、歳出総額 304 億 6,463 万 4,748 円で前年度対比 8.52%の減で、翌年度へ繰越すべき財源 9,504 万 1,640 円を差し引いた実質収支額は、10 億 1,925 万 7,670 円の黒字となりました。

歳入の主なものについて、市税は、総額 62 億 3,315 万 9,461 円で、歳入総額に対する構成比は 19.74%となりました。個人市民税は、農業所得の増などで前年度対比 1,457 万 2,780 円増の 24 億 646 万 8,993 円となりました。法人市民税は、税率の引下げがあったものの、製造業等の業績が比較的好調だったことなどにより、前年度対比 1,474 万 9,086 円増の 5 億 4,740 万 8,358 円となりました。固定資産税は、25 億 1,947 万 4,997 円で、土地や家屋の評価替えのほか、感染症の影響により事業収入が減少している中小企業者等の固定資産税を軽減する制度が創設されたことなどから、前年度対比 1 億 2,554 万 892 円の減となりました。軽自動車税は、種別割が 1 億 9,472 万 2,447 円で、維持費の低い軽自動車の登録が伸びたことにより、前年度対比 463 万 9,149 円の増となりました。

地方交付税は、総額 54 億 1,618 万 8,000 円、構成比 17.15%となりました。普通交付税では、デジタル化を集中的に推進するため、「地域デジタル社会推進費」が創設されたほか、国の補正予算により、「臨時財政対策債償還基金費」が追加されたことなどから、地方交付税全体では 6 億 908 万 8,000 円の増となりました。

国庫支出金は、53 億 4,327 万 7,069 円、構成比 16.92%で、子育て世帯や住民税非課税世帯への給付事業が皆増となったものの、全国民

一律に一人当たり 10 万円を給付した「特別定額給付金」の皆減や、災害復旧費、学校給食センター建設事業などの大型事業の減少により、前年度対比で 43 億 3,423 万 4,421 円の大幅減となりました。主なものは、国庫負担金で子育て世帯への臨時特別給付金負担金 7 億 5,567 万 9,200 円、児童手当負担金 5 億 2,037 万 8,000 円、障害者自立支援給付費負担金 4 億 8,850 万円、国庫補助金では社会資本整備総合交付金（防災・安全分）10 億 4,308 万 6,000 円、新型コロナウイルス感染症対応地方創生臨時交付金 3 億 3,789 万 811 円、新型コロナウイルスワクチン接種体制確保事業費補助金 1 億 2,464 万 3,910 円などでありま

す。

市債は、38 億 9,470 万円、構成比 12.33%で、緊急防災・減災事業債や学校教育施設等整備事業債などを活用した事業の減少により、前年度対比 1 億 3,740 万円の減となりました。

寄附金は、23 億 8,641 万 5,361 円、構成比 7.56%で、「信州須坂ふるさと応援寄附金」のポータルサイト増設や返礼品のラインナップ充実など、リピーターを増やす取り組みに加え、協力していただける事業者の新規開拓や数量の心配なく返礼品を提供できる体制づくりを積極的に行ってきたことなどから、前年度対比 8 億 8,122 万 857 円の大幅増となりました。

諸収入は、20 億 4,726 万 7,581 円、構成比 6.48%で、峰の原小規模水道事業の整備に伴う協力費負担金の皆減などにより、前年度対比 5,720 万 923 円の減となりました。

県支出金は、15 億 5,566 万 8,712 円、構成比 4.93%で、2020 年度に実施したプレミアム付商品券・経営継続応援商品券の財源である、「地域支えあいプラスワン消費促進事業補助金」の皆減などにより、前年度対比 3,310 万 3,673 円の減となりました。主なものは、障害者自立支援給付費負担金 2 億 4,347 万 5,573 円、保険基盤安定負担金 1 億 2,533 万 3,115 円、保育所運営費負担金 1 億 2,280 万 1,228 円など

であります。

地方消費税交付金は、12億4,920万2,000円、構成比3.96%で、消費需要の回復などから、前年度対比1億99万2,000円の増となりました。

繰入金は、11億5,784万4,945円、構成比3.67%で、前年度対比3億5,295万4,202円の減となりました。大型事業の減少で公共施設等整備基金からの繰り入れが6億7,600万円の減となったことが主な要因であります。

地方譲与税は、2億882万5,000円、構成比0.66%で、前年度対比326万円の増。内訳は自動車重量譲与税が1億4,322万円、地方揮発油譲与税が5,009万1,000円、森林環境譲与税が1,551万4,000円あります。地方特例交付金は、総額1億3,929万5,000円、構成比0.44%で、固定資産税等の軽減措置に対する財政措置である「新型コロナウイルス感染症対策地方税減収補填特別交付金」が皆増となったことから、前年度対比7,565万円の増となりました。

歳出の主なものについて、普通建設事業費は、前年度対比1億447万8,000円、1.83%の増となりました。補助事業では学校給食センター建設事業が皆減となったものの、インター周辺開発に伴う道路整備などの増により、前年度対比113.65%増の28億245万6,000円、単独事業では、峰の原小規模水道事業や博物館大規模改修工事、須坂温泉指定避難所整備負担金などが皆減となったことから、前年度対比31.92%減の29億4,754万1,000円であります。

人件費は、定時退職者のピークであったことから、退職手当の増などにより、前年度対比4億6,765万5,000円、10.68%の増となりました。

扶助費につきましては、国の住民税非課税世帯等に対する臨時特別給付金や、子育て世代への臨時特別給付金の皆増などにより、前年度対比10億5,290万7,000円、28.24%の増となりました。主なものは、

児童手当給付費 7 億 3,473 万円、保育所運営費負担金 5 億 4,211 万 5,000 円、福祉医療費給付金 2 億 8,889 万 8,000 円などであります。

物件費は、信州須坂ふるさと応援寄附金の増加に伴い、手数料などの諸費用が増加したほか、新型コロナウイルスワクチン接種に係る費用の増加などにより、前年度対比 4,435 万 8,000 円、1.20%の増となりました。

補助費等は、2020 年度に実施した特別定額給付金の皆減などにより、前年度対比 51 億 6,781 万 9,000 円、60.45%の大幅減となりました。主なものは、ふるさと納税寄付者謝礼 6 億 3,977 万 9,000 円、長野広域連合環境推進費負担金 2 億 4,053 万 8,000 円、店舗限定プレミアム付き商品券事業補助金 1 億 4,846 万 5,000 円などであります。

積立金は、寄附金の増加に伴う「信州須坂ふるさと応援基金」への積立金の増により、前年度対比 16 億 8,198 万 1,000 円、153.44%の大幅増となりました。主なものは、信州須坂ふるさと応援基金積立金 15 億 973 万 3,000 円、財政調整基金積立金 5 億 4,236 万 5,000 円であります。

公債費は、前年度対比 8,313 万 2,000 円、4.45%の増となりました。2021 年度末における市債残高は、前年度対比 19 億 9,335 万 8,000 円増の 208 億 3,377 万 4,000 円で、このうち普通交付税の基準財政需要額に算入される市債及び使用料などの特定財源で補てんされる市債額は 147 億 9,120 万 7,000 円、71.0%であり、残りの 60 億 4,256 万 7,000 円、29.0%が市税などの一般財源で負担するものであります。

維持補修費は、河川の緊急浚渫や排水機場の修繕などで、前年度対比 2,814 万 3,000 円、11.45%の減となりました。

災害復旧費には、前年度対比 10 億 8,589 万 4,000 円、92.83%の大幅減となりました。令和元年東日本台風災害による道路や農地など災害復旧事業の完了が主な要因であります。

2 特別会計

2021年度特別会計の決算は、第12表・第13表のとおりです。

3 財産に関する調書

2021年度の財産については、第14表のとおりです。

第9表

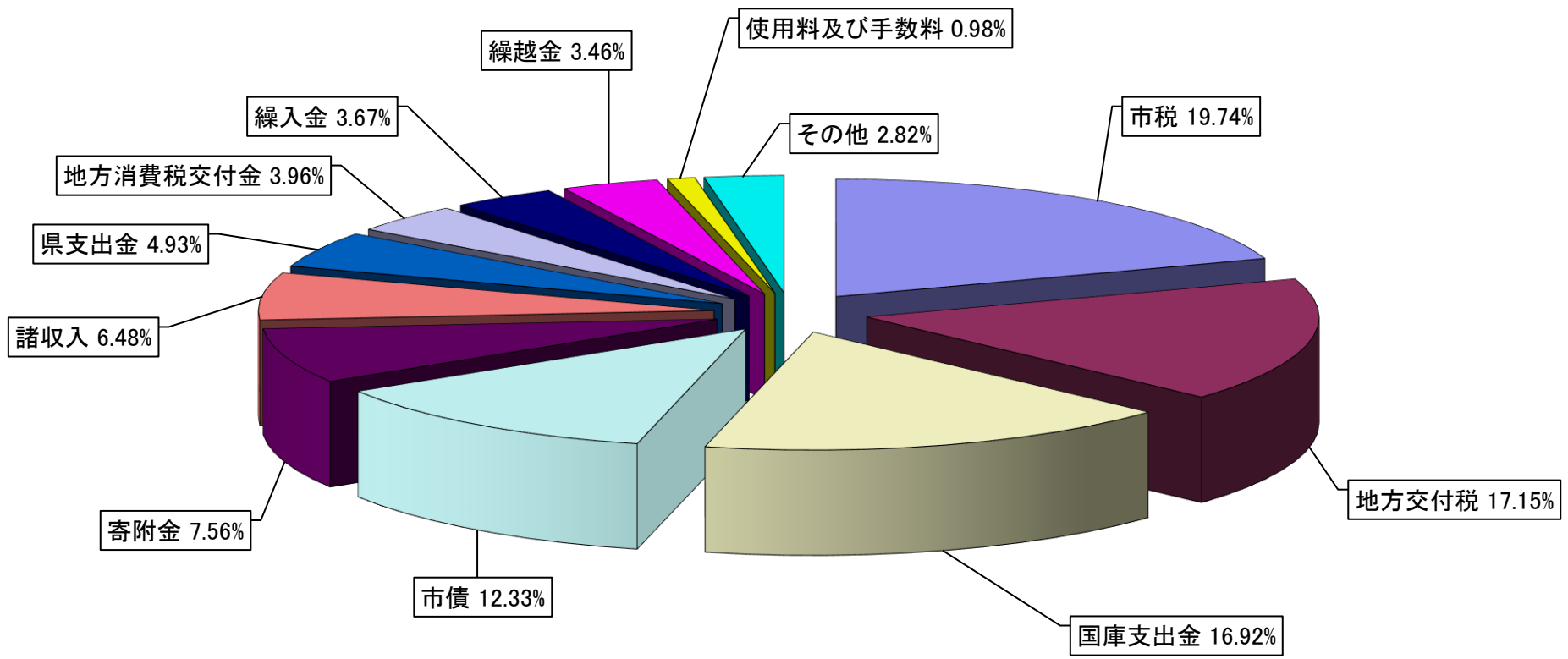
2021年度 一般会計決算状況

区 分	2021年度				2020年度		比 較	
	予 算 現 額	収 入 済 額 A	構 成 比 %	予 算 現 額 に 対 する 割 合	収 入 済 額 B	構 成 比 %	増 減 額 C (A - B)	増 減 率 C / B %
1. 市 税	6,045,843,000	6,233,159,461	19.74	103.10	6,302,414,781	18.32	△ 69,255,320	△ 1.10
2. 地 方 譲 与 税	202,300,000	208,825,000	0.66	103.23	205,565,000	0.60	3,260,000	1.59
3. 利 子 割 交 付 金	5,000,000	4,365,000	0.01	87.30	5,386,000	0.02	△ 1,021,000	△ 18.96
4. 配 当 割 交 付 金	23,000,000	33,798,000	0.11	146.95	23,760,000	0.07	10,038,000	42.25
5. 株 式 等 譲 渡 所 得 割 交 付 金	18,000,000	36,283,000	0.11	201.57	27,533,000	0.08	8,750,000	31.78
6. 法 人 事 業 税 交 付 金	67,172,000	98,068,000	0.31	146.00	50,949,000	0.15	47,119,000	92.48
7. 地 方 消 費 税 交 付 金	1,142,000,000	1,249,202,000	3.96	109.39	1,148,210,000	3.34	100,992,000	8.80
8. ゴルフ場利用税交付金	3,000,000	4,096,260	0.01	136.54	3,488,520	0.01	607,740	17.42
9. 環 境 性 能 割 交 付 金	10,000,000	14,287,000	0.05	142.87	13,210,000	0.04	1,077,000	8.15
10. 地 方 特 例 交 付 金	139,059,000	139,295,000	0.43	100.17	63,645,000	0.19	75,650,000	118.86
11. 地 方 交 付 税	5,416,188,000	5,416,188,000	17.15	100.00	4,807,100,000	13.97	609,088,000	12.67
12. 交 通 安 全 対 策 特 別 交 付 金	7,000,000	7,088,000	0.02	101.26	7,407,000	0.02	△ 319,000	△ 4.31
13. 分 担 金 及 び 負 担 金	306,196,000	289,653,914	0.92	94.60	335,032,803	0.97	△ 45,378,889	△ 13.54
14. 使 用 料 及 び 手 数 料	307,391,000	308,361,236	0.98	100.32	311,521,773	0.91	△ 3,160,537	△ 1.01
15. 国 庫 支 出 金	6,726,234,200	5,343,277,069	16.92	79.44	9,677,511,490	28.14	△ 4,334,234,421	△ 44.79
16. 県 支 出 金	1,890,038,000	1,555,668,712	4.93	82.31	1,588,772,385	4.62	△ 33,103,673	△ 2.08
17. 財 産 収 入	47,920,000	59,130,124	0.19	123.39	43,564,131	0.13	15,565,993	35.73
18. 寄 附 金	2,365,449,000	2,386,415,361	7.56	100.89	1,505,194,504	4.38	881,220,857	58.55
19. 繰 入 金	1,158,445,000	1,157,844,945	3.67	99.95	1,510,799,147	4.38	△ 352,954,202	△ 23.36
20. 繰 越 金	1,091,959,500	1,091,960,395	3.46	100.00	627,552,767	1.82	464,407,628	74.00
21. 諸 収 入	2,067,695,000	2,047,267,581	6.48	99.01	2,104,468,504	6.12	△ 57,200,923	△ 2.72
22. 市 債	4,953,400,000	3,894,700,000	12.33	78.63	4,032,100,000	11.72	△ 137,400,000	△ 3.41
計	33,993,289,700	31,578,934,058	100.00	92.90	34,395,185,805	100.00	△ 2,816,251,747	△ 8.19

単位：円

2021年度 歳入決算状況

歳入決算額 31,578,934,058円



第10表

2021年度 一般会計決算状況

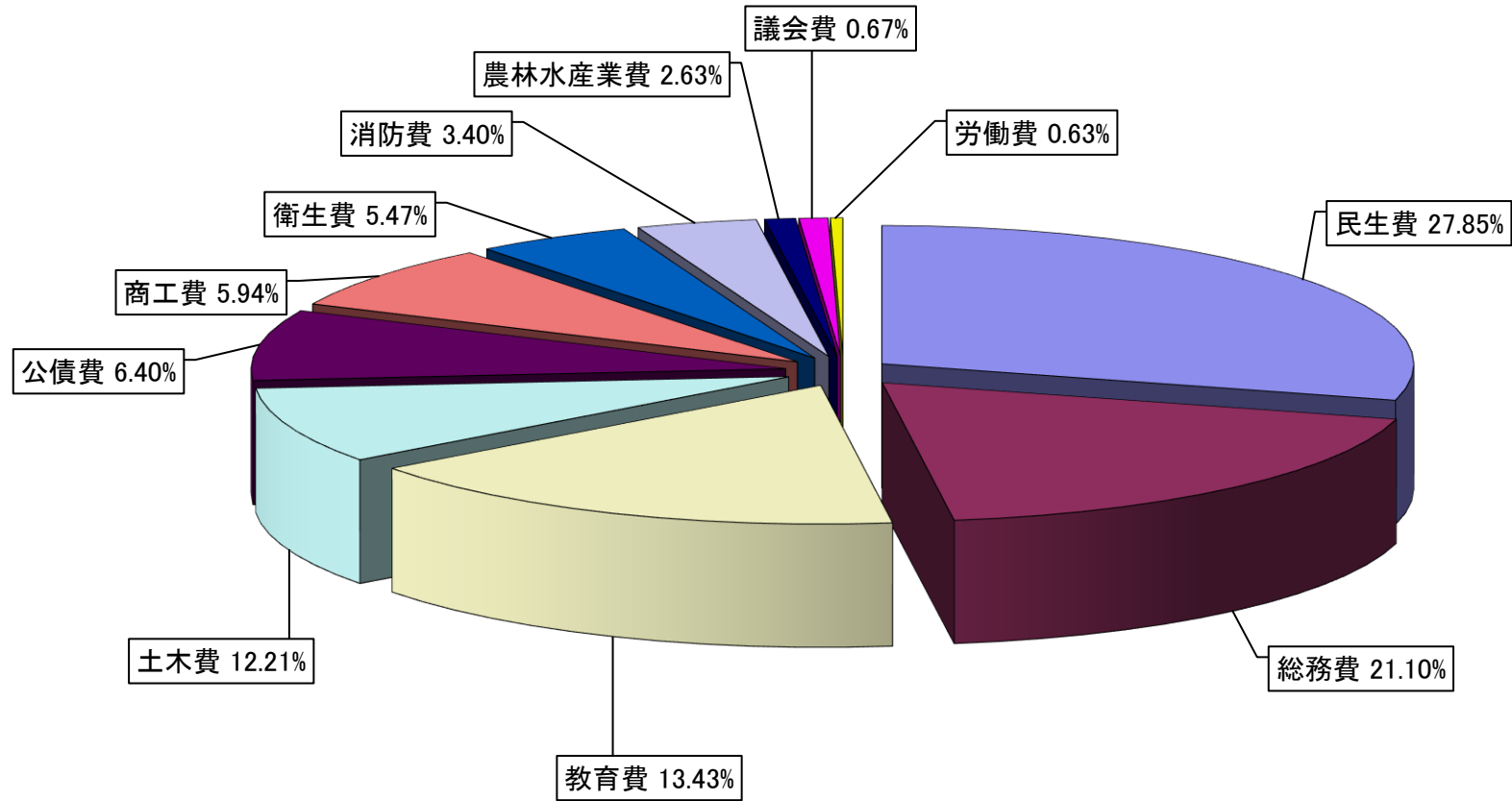
歳 出

単位：円

区 分	2021年度				2020年度		比 較	
	予 算 現 額	支 出 済 額 A	構 成 比 %	予 算 現 額 に 対 する 割 合	支 出 済 額 B	構 成 比 %	増 減 額 C (A - B)	増 減 率 C / B %
1. 議 会 費	208,346,000	203,770,968	0.67	97.80	204,584,349	0.61	△ 813,381	△ 0.40
2. 総 務 費	6,563,415,332	6,427,797,144	21.10	97.93	9,094,973,749	27.31	△ 2,667,176,605	△ 29.33
3. 民 生 費	9,239,380,000	8,485,164,066	27.85	91.84	7,178,666,664	21.56	1,306,497,402	18.20
4. 衛 生 費	1,789,740,000	1,666,779,963	5.47	93.13	1,948,202,658	5.85	△ 281,422,695	△ 14.45
5. 労 働 費	198,902,000	190,706,076	0.63	95.88	163,239,805	0.49	27,466,271	16.83
6. 農 林 水 産 業 費	1,070,465,400	802,688,982	2.63	74.99	591,168,639	1.78	211,520,343	35.78
7. 商 工 費	1,956,110,000	1,809,746,597	5.94	92.52	1,868,141,139	5.61	△ 58,394,542	△ 3.13
8. 土 木 費	5,549,601,900	3,718,728,184	12.21	67.01	2,480,430,709	7.45	1,238,297,475	49.92
9. 消 防 費	1,053,653,668	1,035,648,544	3.40	98.29	842,234,299	2.53	193,414,245	22.96
10. 教 育 費	4,291,241,157	4,092,721,755	13.43	95.37	5,931,738,618	17.81	△ 1,839,016,863	△ 31.00
11. 公 債 費	1,952,580,000	1,949,579,469	6.40	99.85	1,866,447,181	5.60	83,132,288	4.45
12. 予 備 費	13,704,243	0	0.00	0.00	0	0.00	0	0.00
13. 災 害 復 旧 費	106,150,000	81,303,000	0.27	76.59	1,133,397,600	3.40	△ 1,052,094,600	△ 92.83
計	33,993,289,700	30,464,634,748	100.00	89.62	33,303,225,410	100.00	△ 2,838,590,662	△ 8.52

2021年度 歳出決算状況

歳出決算額 30,464,634,748円



第11表

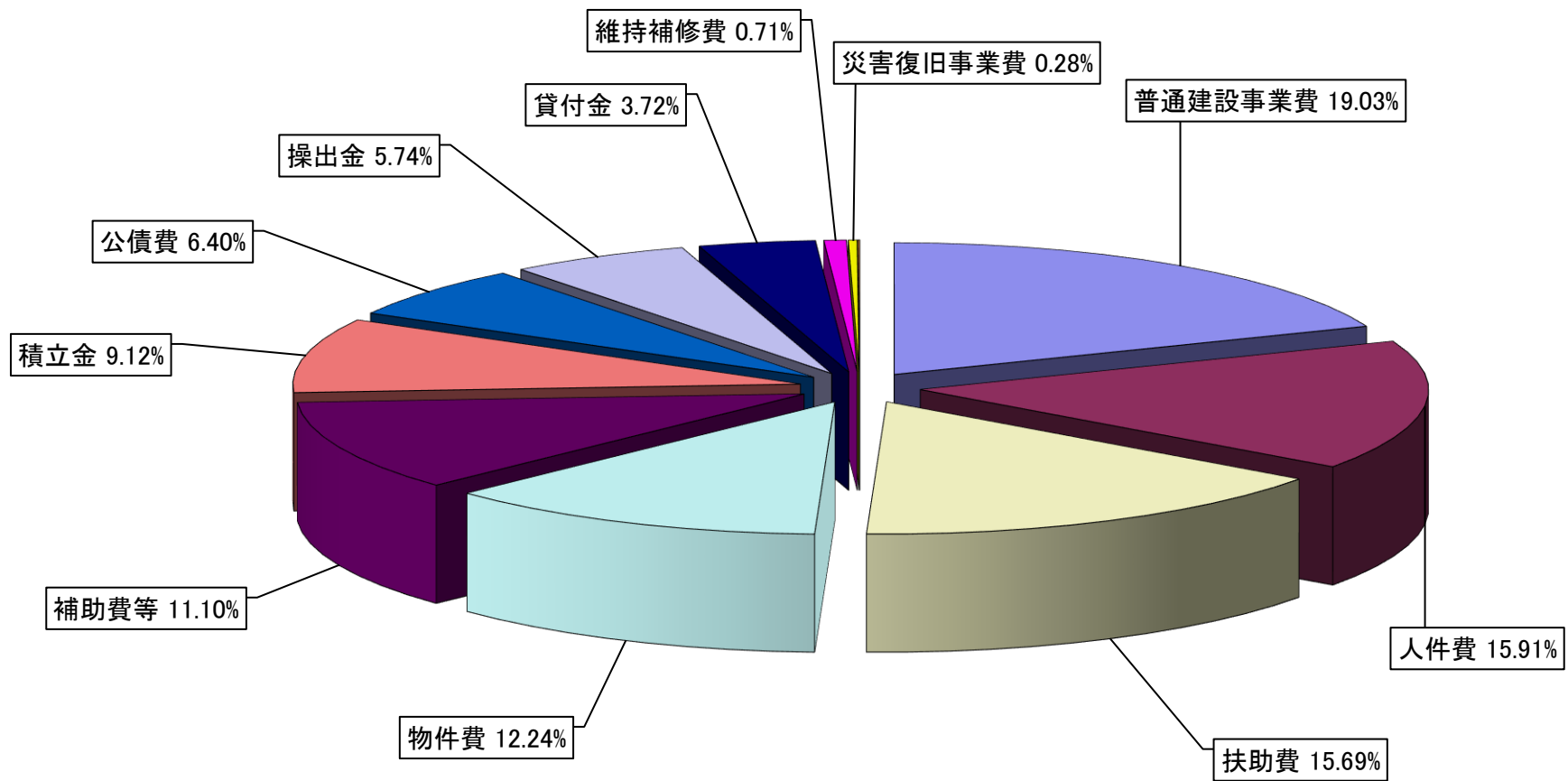
2021年度 一般会計決算状況(性質別)

歳 出

単位：千円

区 分	2021年度		2020年度		比 較	
	決 算 額 A	構 成 比 %	決 算 額 B	構 成 比 %	増 減 額 C (A - B)	増 減 率 C / B %
1. 人 件 費	4,848,295	15.91	4,380,640	13.15	467,655	10.68
2. 物 件 費	3,727,487	12.24	3,683,129	11.06	44,358	1.20
3. 維 持 補 修 費	217,629	0.71	245,772	0.74	△ 28,143	△ 11.45
4. 扶 助 費	4,780,734	15.69	3,727,827	11.19	1,052,907	28.24
5. 補 助 費 等	3,381,288	11.10	8,549,107	25.67	△ 5,167,819	△ 60.45
6. 普 通 建 設 事 業 費	5,798,215	19.03	5,693,737	17.10	104,478	1.83
7. 災 害 復 旧 事 業 費	83,903	0.28	1,169,797	3.51	△ 1,085,894	△ 92.83
8. 公 債 費	1,949,579	6.40	1,866,447	5.61	83,132	4.45
9. 積 立 金	2,778,179	9.12	1,096,198	3.29	1,681,981	153.44
10. 投 資 及 び 出 資 金	16,912	0.06	18,849	0.06	△ 1,937	△ 10.28
11. 貸 付 金	1,134,355	3.72	1,129,781	3.39	4,574	0.40
12. 繰 出 金	1,748,059	5.74	1,741,941	5.23	6,118	0.35
計	30,464,635	100.00	33,303,225	100.00	△ 2,838,590	△ 8.52

2021年度 歳出決算状況（性質別）



第12表

2021年度 特別会計決算状況

歳入

単位：円

区 分	2021年度				2020年度		比 較	
	予 算 現 額	収 入 済 額 A	構 成 比 %	予 算 現 額 に 対 する 割 合	収 入 済 額 B	構 成 比 %	増 減 額 C (A - B)	増 減 率 C / B %
国民健康保健特別会計	5,018,604,000	4,937,363,901	48.17	98.38	4,942,676,069	48.06	△ 5,312,168	△ 0.11
井上、幸高、九反田、中島 財産区特別会計	8,406,000	8,407,456	0.08	100.02	8,164,228	0.08	243,228	2.98
介護保険特別会計	4,578,248,000	4,582,999,871	44.71	100.10	4,634,619,662	45.06	△ 51,619,791	△ 1.11
後期高齢者医療特別会計	721,706,000	721,646,029	7.04	99.99	699,401,763	6.80	22,244,266	3.18
合 計	10,326,964,000	10,250,417,257	100.00	99.26	10,284,861,722	100.00	△ 34,444,465	△ 0.33

第13表

2021年度 特別会計決算状況

歳 出

単位：円

区 分	2021年度				2020年度		比 較	
	予 算 現 額	支 出 済 額 A	構 成 比 %	予 算 現 額 に 対 する 割 合	支 出 済 額 B	構 成 比 %	増 減 額 C (A - B)	増 減 率 C / B %
国民健康保健特別会計	5,018,604,000	4,867,331,296	48.52	96.99	4,867,686,910	48.33	△ 355,614	△ 0.01
井上、幸高、九反田、中島 財産区特別会計	8,406,000	8,271,452	0.08	98.40	7,878,798	0.08	392,654	4.98
介護保険特別会計	4,578,248,000	4,437,179,880	44.23	96.92	4,497,579,023	44.65	△ 60,399,143	△ 1.34
後期高齢者医療特別会計	721,706,000	719,296,545	7.17	99.67	699,050,327	6.94	20,246,218	2.90
合 計	10,326,964,000	10,032,079,173	100.00	97.14	10,072,195,058	100.00	△ 40,115,885	△ 0.40

第14表

財 産 及 び 公 債

財 産

1. 土地及び建物

区 分		土地 (地積) m ²	建物 (延面積) m ²			
			木造	非木造	合計	
行 政 財 産	本 庁	8,758	0	7,422	7,422	
	消 防 施 設	7,206	1,343	3,240	4,584	
	そ の 他 施 設	2,022	133	1,399	1,531	
	公 共 用 財 産	学 校 教 育 施 設	318,725	486	98,259	98,744
		公 営 住 宅	83,378	1,505	34,303	35,808
		社 会 教 育 施 設	178,057	6,904	33,446	40,350
		厚 生 関 係 施 設	49,283	9,302	10,078	19,380
		医 療 衛 生 施 設	46,294	523	4,691	5,214
		商 工 観 光 施 設	89,031	795	7,811	8,606
		公 園	181,294	849	204	1,053
そ の 他 施 設	543,531	876	6,824	7,700		
普 通 財 産	山 林	3,133,800	0	0	0	
	宅 地 ・ そ の 他	134,908	2,594	685	3,279	
一 般 会 計 計		4,776,287	25,308	208,362	233,668	
山 林		1,449,750	0	0	0	
宅 地 ・ そ の 他		183,286	0	9	9	
特 別 会 計 計		1,633,036	0	9	9	
合 計		6,409,323	25,308	208,371	233,677	

2. 山 林

土地の権利区分	面積 (m ²)	立木の推定蓄積量 (m ³)
所 有	3,133,800	75,272
分 収	53,400	1,157
一 般 会 計 計	3,187,200	76,429
所 有	1,449,750	26,063
特 別 会 計 計	1,449,750	26,063
合 計	4,636,950	102,492

3. 有価証券

単位：円

区 分	年度末現在額
株 券	82,760,500
国 債 券	0
合 計	82,760,500

※小数点以下を四捨五入しているため合計が必ずしも一致しない場合があります。

4. 基金及び積立金

単位：円

区 分	年度末現在額	区 分	年度末現在額
用品調達基金	0	奨学金積立基金	32,252,500
長野県収入証紙及び郵便切手類等購買基金	1,500,000	高梨兵左衛門奨学金積立基金	682,138
生活支援金貸付基金	500,000	蔵の町並みキャンパス事業基金	121,000
福祉医療費資金貸付基金	2,000,000	信州須坂ふるさと応援基金	1,509,733,000
財政調整基金	2,953,883,000	新エネルギー発電事業基金	1,489,714
減債基金	280,037,000	森林環境税基金	7,834,000
社会福祉基金	45,230,000	一般会計計	7,008,051,797
商工業振興基金	4,655,140	国民健康保険基金	497,108,000
文化財取得基金	4,611,000	国民健康保険高額医療費資金貸付基金	30,000,000
中山間ふるさと・水と土保全基金	10,050,000	国民健康保険出産費資金貸付基金	3,600,000
村石母子、父子家庭特別奨学金給付基金	9,919,000	井上、幸高、九反田、中島財産区基金	218,525,000
ふれあい地域福祉基金	340,500,000	介護給付費準備基金	677,639,000
公共施設等整備基金	1,742,609,000	特別会計計	1,426,872,000
職員退職手当基金	55,916,000		
動物園みんなの夢基金	4,529,305	合 計	8,434,923,797

5. 出資による権利

単位：円

区 分	年度末現在高	区 分	年度末現在高
長野信用金庫出資金	10,000	ふるさと市町村圏基金出資金	79,120,000
長野森林組合出資金	836,500	地方公共団体金融機構出資金	6,300,000
長野県信用保証協会出捐金	13,898,600	県林業コンサルタント協会出資金	50,000
長野県農業信用基金協会出資金	6,170,000	一般会計計	165,305,100
須坂市土地開発公社出資金	3,000,000		
長野県テクノ財団出捐金	25,920,000	長野森林組合出資金	20,500
須坂市文化振興事業団出捐金	30,000,000	特別会計計	20,500
		合 計	165,325,600

6. 債 権

単位：円

区 分	年度末現在高
住宅新築資金等貸付金	6,303,151
奨学金貸付金	23,581,000
須坂温泉貸付金	185,418,046
社会福祉法人貸付金	7,142,864
合 計	222,445,061

7. 市債の状況

単位：千円

目 的 別	年度末現在額	目 的 別	年度末現在額
一 般 会 計		2. 災 害 復 旧 債	222,359
1. 普 通 債	11,700,452	(1) 農 林	69,359
(1) 総 務	1,065,580	(2) 土 木	153,000
(2) 民 生	375,355	3. そ の 他	8,910,963
(3) 保 健 衛 生	277,702	(1) 市 民 税 等 減 税 補 て ん 債	54,355
(4) 水 道	36,000	(2) 減 収 補 て ん 債	52,600
(5) 清 掃	6,418	(3) 臨 時 財 政 対 策 債	8,804,008
(6) 労 働	19,364	一 般 会 計 計	20,833,774
(7) 農 林	339,306		
(8) 商 工	338,686	特別会計・企業会計	
(9) 土 木	2,944,416	(1) 下 水 道 事 業 債	15,239,322
(10) 消 防	296,138	(2) 農 業 集 落 排 水 事 業 債	473,713
(11) 教 育	4,754,736	(3) 上 水 道 事 業 債	1,437,545
(12) 公 営 住 宅	186,532	特 別 ・ 企 業 会 計 計	17,150,580
(13) 辺 地	1,060,219		
		合 計	37,984,354

8. 一時借入金

単位：千円

年度末現在額
0