
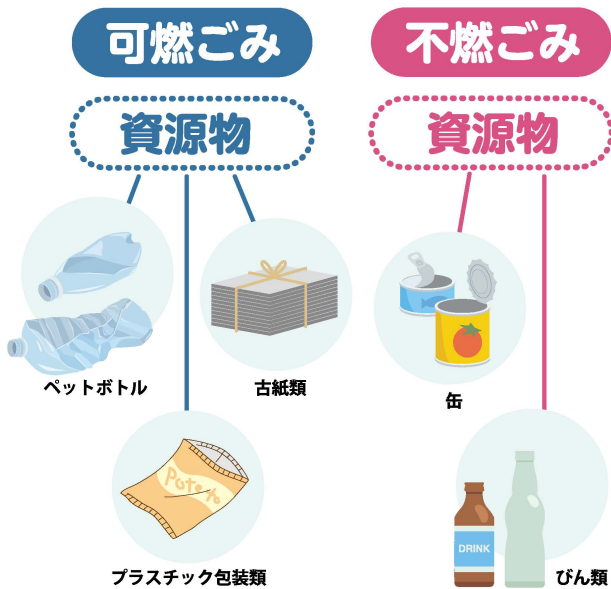


ごみ出しの基本ルール

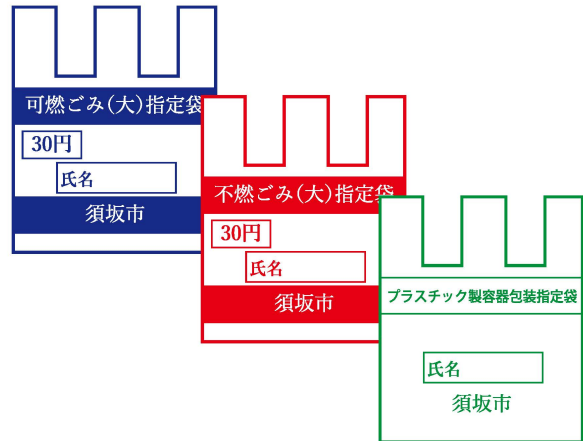
- ① 回収は市全域で8時に開始します。指定日の朝8時までに出してください。ごみ出しの時間に自治会の取り決めがある場合、それに従ってください。



- ② ごみをしっかり分別してください。
※ごみステーションに出せるのは1番長い辺が50cm以内のものだけです。(50cmを超えるものは粗大ごみ)




- ③ ごみステーションには、各指定袋で出してください。(指定袋以外は回収しません。)袋には記名してください。袋に入らない50cm以内のごみは30円の証紙シールを貼って出してください。



- ④ 古紙は、紙ひもで縛ってください。(新聞紙、段ボール、紙パック、その他雑誌・雑紙)



- ⑤ 資源物は洗浄して出してください。汚れが落ちないものは、可燃・不燃に分けて出してください。



須坂市ホームページ <https://www.city.suzaka.nagano.jp>

ごみの分別方法・出し方

須坂 ごみ出し方



ごみ収集カレンダー (町別)

須坂 ごみカレンダー



可燃ごみ 週2回

青印字の指定袋を使用してください(要記名)



生ごみ



衣類・布類



紙おむつ



花・草



紙くず



ビデオテープ・CD・DVDなど



硬いプラスチック(製品プラスチック)



木製品



など

- ▼生ごみは、軽くなるように水を切って出してください。
- ▼重さは1袋5kg程度まで。つけものかすなど重いものは、分けて出してください。
- ▼バッグのジッパーなど金属部分はなるべくはずして、不燃ごみとしてください。
- ▼紙おむつの汚物は取り除いてから入れてください。
- ▼♻️マークのあるもの、古紙、ペットボトルなどは資源物として分別してください。
- ▼バケツなどの硬いプラスチック(製品プラスチック)や衣類も資源になります。市役所前拠点回収(無料)を利用してください。
- ▼大きなものや多量にある場合は、処理施設に直接持ち込めます。(有料)

市役所前拠点回収

20 ページ

ごみを処理場に直接持込む

18 ページ

ごみ指定袋(可燃)の減免

乳幼児(3歳未満)、在宅介護でおむつを使用している方(要介護1以上)などに、ごみ指定袋をお渡ししています。

申請・お問合せは 須坂市 生活環境課
☎️ 026-248-9019

ごみステーションに出せるもの等

- ▼縦、横、高さのうち1辺が50cmを超えるものは粗大ごみのため、ごみステーションには出せません。
 - ▼指定袋に入らない50cm以内のものは30円の証紙シール(可燃・不燃共通)を直接貼り、収集日に出すことができます。
 - ▼商品1点につき1枚貼ってください。証紙シールは、スーパー・コンビニや生活環境課窓口で購入できます。
- ※可燃ごみ、不燃ごみを縛るときはビニールひもを使用できます。

粗大ごみ

8 ページ

例



ふとん

1枚ずつ畳んで縛ってください。
※ふとんに限り、50cmを超えてもごみステーションに出せます。



電気毛布

毛布部分は可燃ごみ、コントローラー・コード部分は切り取って不燃ごみへ。



せん定枝(角材)

長さ50cm、直径30cm程度にまとめて縛り、30円の証紙シールを貼って出してください。また、1度に出すのは3束程度にしてください。

多量の場合は…

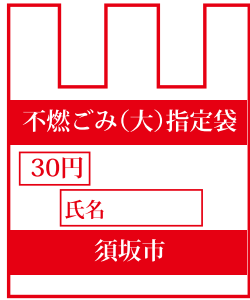
ごみを処理場に直接持込む

18 ページ



不燃ごみ 月1回

赤印字の指定袋を使用してください(要記名)



など

- ▼多くの部分が金属の物などが不燃ごみです。
- ▼缶・びんなどの資源物は分別し、不燃ごみの指定袋には入れないでください。
- ▼ガラスの破片や刃物などは新聞紙などで包み、「刃物」などと書いて指定袋に入れてください。
- ▼スプレー缶は使い切って、必ず穴を開けてください。火災の原因になります。
- ▼傘はビニールや布部分と骨組みに分け、それぞれ可燃ごみ・不燃ごみで出してください。また、傘の骨組みは袋からはみ出してもかまいません。

市役所前拠点回収

20 ページ

ごみを処理場に直接持込む

18 ページ

- ▼小型家電と陶磁器は資源にもなります。市役所前拠点回収を利用してください。
- ▼大きなものや多量にある場合は、処理施設に直接持ち込めます。(有料)

乾電池・使い捨てライター・水銀を使用した体温計

- ▼それぞれ透明袋(指定なし)に入れて、不燃ごみの日に出してください。(不燃ごみの袋には入れないでください。)
- ▼ボタン電池・コイン電池・リチウムイオン電池等の充電電池は市役所生活環境課窓口、または市役所入り口の回収ボックスに入れてください。

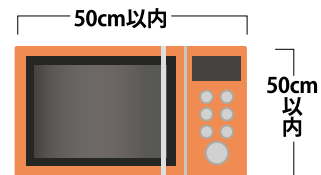
ゴミステーションに出せるもの等

指定袋に入らない50cm以内のものについては、可燃ごみのページ下部を参照してください。

家電製品を出す際の注意点

小型家電

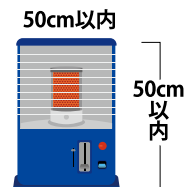
ドライヤー・シェーバーなどの小型家電は指定袋で出せます。50cm以内の電子レンジなどの家電製品は30円の証紙シールを貼って出すことができます。テレビ・洗濯機等の家電リサイクル法対象品はゴミステーションには出せません。



家電リサイクル法対象は…

ストーブ

火災の原因となるため、灯油や電池は必ず抜いてください。



ゴミステーションに出せないもの、
清掃センターで受け入れできないもの

9 ページ

プラスチック製 容器包装

週1回

緑印字の指定袋を
使用してください(要記名)



プラスチック製容器包装指定袋

氏名

須坂市

プラスチック製容器包装指定袋に入れられるもの



- ① プラマークがあること。
- ② 商品を包んでいたプラスチック製容器や包装で、中身(商品)を取り出すことで不要になるもの。
※軽く洗う、ティッシュで拭くなどしてきれいになるもの。

これらの条件に合うもの

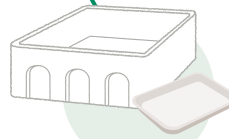
カップ麺の容器
(プラマークあり)



お菓子等の包装容器



発泡スチロール



スーパーなどの
レジ袋
など



- ▼プラスチック製容器包装か迷う場合は、プラマークの有無で判断してください。
- ▼水で洗うなど、きれいにして出してください。
汚れが落ちない場合は可燃ごみとして出せますが、工夫してなるべくプラとして出してください。
- ▼発泡スチロールは箱のまま出せますが、数が多い場合はごみステーションを圧迫しないよう何回かに分けて出してください。
- ▼硬いプラスチックやプラスチック製おもちゃ、鉄部品があるものは入れないように注意して分別をお願いします。

①・② 以外は可燃ごみなどで出す

製品プラスチック、汚れが落ちないものは可燃ごみとして出せますが、バケツやプラ製のおもちゃ、衣装ケースなどの製品プラスチックは、市役所前拠点回収でも回収します。



可燃ごみ(青袋)

3 ページ

市役所前拠点回収

20 ページ

ご注意ください

すべての袋を開いて、異物の混入を確認しています。対象物以外を入れないことはもちろん、レジ袋にためてから指定袋に入れることなどは、作業効率とリサイクルの質の低下につながるため、避けてください。

プラスチック製容器包装は、指定袋に直接入れましょう



缶類 月1回



- ▼ 缶本体にアルミ・スチールのマークの記載があればどんな缶でも対象です。
- ▼ 軽くすすいでごみステーションの青いコンテナに出してください。ペットフード缶などの汚れは水につけておくと取れやすくなります。
- ▼ アルミとスチールは分ける必要はありません。
- ▼ スーパーなどの店頭回収も利用しましょう。

▼ スプレー缶は不燃ごみです。缶類の日には出せません。不燃ごみとして出してください。

不燃ごみ(赤袋)

4 ページ

ペットボトル 月1回



- ▼ PETマークのあるもののみ対象です。
- ▼ キャップとラベルは外してプラへ。
- ▼ ボトル本体は、軽くすすいでごみステーションの青いネットに入れてください。
- ▼ スーパーなどの店頭回収も利用しましょう。
- ▼ 注ぎ口の白いリング状の部分などはついたまま出せます。

プラマークのものは...

プラスチック製容器包装

5 ページ

廃食用油 月1回



- ▼ 植物性油のみ回収しています。(機械油、鉱物油、動物性油は混ぜないでください。)
- ▼ 1~2ℓのペットボトルに入れて、しっかりキャップをしめて出してください。
- ▼ ごみステーションの青いコンテナに入れてください。



びん類 月1回



- ▼ 軽くすすいで、きれいにしてから出してください。
- ▼ キャップ、中栓、装飾などは取ってください。ラベルははがさずに出せます。
- ▼ ごみステーションの青いコンテナに、3種類の色ごとに分けて出してください。
- ▼ ビールびん、茶色の一升びんは、酒屋等の販売店に返却してください。



リターナブルびんマーク

ビールびん、一升びんの様に洗ってそのままつかうびんです。
このマークがついたびんは販売店に返却しましょう。

古紙類 月1回



- ▼ 古紙は必ず紙ひもで縛って出してください。
- ▼ 雑誌・雑紙は、紙袋に入れて縛って出すこともできます。その場合、取っ手が紙以外の素材のものは取り除いてください。
- ▼ 細かい雑紙は雑誌に挟んだり、紙袋を使うなど散乱しないように出してください。
- ▼ 学校の資源回収も活用しましょう。

古紙で出せないもの

- ・和紙、紙コップ、ヨーグルト容器、紙皿、紙製トレーなどの防水性・耐水性のもの
- ・感熱紙(レシートなどこすると黒くなる紙)
- ・シュレッダーにかけた紙(再生不可のため) など



分別にご協力をお願いします

収集する可燃ごみの中には古紙やプラ容器など、リサイクルできるものがまだ多く含まれています。分別してリサイクルすれば資源となり、限りある資源を長持ちさせることができます。また、ごみの処分費用の削減や最終処分場などの施設の長寿命化につながります。日頃から分別を心掛け、リサイクル、ごみの減量にご協力をお願いします。

粗大ごみ 各町年1回

可燃ごみ・不燃ごみのうち、長い辺が50cmを超えるものが粗大ごみです。

粗大ごみはごみステーションに出せません。

- ▼各町の粗大ごみ収集の日程、収集場所は、全戸配布のチラシでお知らせします。
- ▼商品1点につき、粗大ごみの証紙シール(50円)を貼って出してください。
証紙シールはスーパーやコンビニ、生活環境課で販売しています。
- ▼蛍光管(直管、サークル管、電球型蛍光管)は証紙不要です。



不燃ごみ(赤袋)

4 ページ

▼白熱電球、LED電球は
不燃ごみで出してください。

粗大ごみとして収集するもの(例)

燃やせる粗大ごみ



一般家庭から出る木製家具・繊維製品、プラスチック製品など

タンス・食器棚・テーブル・木製いす・カーペット・じゅうたん・雪かき(柄が木製、プラスチックのもの)・衣装ケース*・そり*

燃やせない粗大ごみ

(複合品含む)



一般家庭から出る家電製品、鉄製品など

扇風機・ストーブなど家電製品全般*・スチール製机、いす・自転車・スキー板、ストック・雪かき(柄が金属のもの)

市役所前拠点回収

20 ページ

*汚れを落としたプラ製品や電気・電池で動く家電製品は、市役所前拠点回収でも回収可。(無料)

粗大ごみ証紙シールの基準

- ・スキーは板、ストックで1セット、上下分かれる家具などもセットで1枚
- ・いすとテーブル1セットの応接セットのように、それぞれで使用可能なものは1点1枚
- ・家庭菜園などで使用する「イボ竹」など1点が軽量で50cmを超える長いもの(通常複数使用されるもの)は、重さ約20Kg以内または直径20cm以内で1束とし、証紙シール1枚

粗大ごみとして収集しないもの(例)

① 事業に伴う粗大ごみ

事務所の事務機などの金属製品など

※農業に伴う農機具類(トラクター、草刈り機など)も出せません。

② 処理困難物、建具類

椅子型マッサージ機、車の部品、コンクリート、消火器など

ごみステーションに出せないもの、
清掃センターで受け入れできないもの

9 ページ

その他の例については「ごみステーションに出せないもの、
清掃センターで受け入れできないもの」へ

①、②については、下記の廃棄物処理事業者へ相談してください。

③ 家電リサイクル法対象品、メーカーがリサイクルを行っているもの

家電リサイクル法対象品

9 ページ

テレビ、冷蔵庫、冷凍庫、洗濯機、衣類乾燥機、エアコン

パソコンの回収

9 ページ

パソコン

オートバイ、バイクは販売店、
廃棄物処理事業者へ

市内の廃棄物処理事業者(全般)

物により処理可、処理不可は
ありますがご相談ください。

株式会社タケモト

株式会社ミノル産業

大字小河原971番地4

大字米持236番地

☎026-248-8112

☎026-245-0533

ごみステーションに出せないもの、 清掃センターで受け入れできないもの

家電リサイクル法対象品

テレビ、冷蔵庫、冷凍庫、洗濯機、衣類乾燥機、エアコンは、リサイクル料金が必要なため、ごみステーションに出せません。また、清掃センターにも持ち込めません。

処分方法 ①

家電販売店へ引き取りを依頼
費用：リサイクル料金、運搬料金
(買い替え以外の場合)

処分方法 ②

郵便局でリサイクル料金を振込み、ご自身で直接指定引取所[※]へ持ち込む
費用：リサイクル料金



処分方法 ③

市の許可を受けた廃棄物収集運搬事業者に依頼
費用：事業者ごとに異なる。許可事業者は、生活環境課へ問合せ。

処分方法 ④

市役所前拠点回収を利用
費用：リサイクル料金、運搬料金

処分方法 ⑤

株式会社ミノル産業に依頼し、地域方式で処理
費用：株式会社ミノル産業へ問合せ。
※ブラウン管テレビは不可

※ 指定引取所
西濃運輸株式会社 長野市真島町川合字村西240-1 ☎026-214-7556

市役所前拠点回収 20 ページ

パソコン

家庭で不用となったパソコン(ディスプレイ含む)は、ごみステーションに出せません。また、清掃センターにも持ち込めません。以下の方法で処分してください。

処分方法 ①

市役所前拠点回収を利用
原則 3月、5月、10月の
第3土曜日に市役所前駐車場で
開催

処分方法 ②

パソコンメーカーへ回収を依頼
パソコンメーカーによる
直接回収

処分方法 ③

宅配便での回収
リネットジャパンリサイクル
株式会社の回収(市と協定締結)

各処分方法の詳細は、以下の須坂市HPをご覧ください。
トップページ>生活・手続き>ごみ・リサイクル>家庭用パソコンの処理方法
※個人情報をご自身で消去の上、処分してください。

市役所前拠点回収 20 ページ



タイヤ

販売店、整備工場、ガソリンスタンドなどに処分を依頼。
市役所前拠点回収でも回収します。(有料)

市役所前拠点回収 20 ページ

農機具、農薬

廃棄物処理事業者、販売店、JA(会員の場合)へ問い合わせてください。

その他

大型木材、温水器、ガスボンベ、コンクリートブロック、自動車関連の部品、消火器、石膏ボード、太陽光パネル、灯油ホームタンク、ドラム缶、バイク、ピアノ、防火シート、マッサージチェア、浴槽、レンガ など

→ 廃棄物処理事業者、販売店などへ処理を依頼してください。

資源物・ごみ分別早見表の見方

- ① 品目は一部を除き、50音順に表示しています。
- ② 分類欄で、分別区分を確認してください。
- ③ 出すときの留意点に【拠点】とあるものは、市役所前拠点回収でも回収します。詳しくは市役所前拠点回収(20ページ)をご覧ください。
- ④ 早見表に掲載のない物品でも、掲載のある類似品や材質などで判断できる場合があります。

市役所前拠点回収

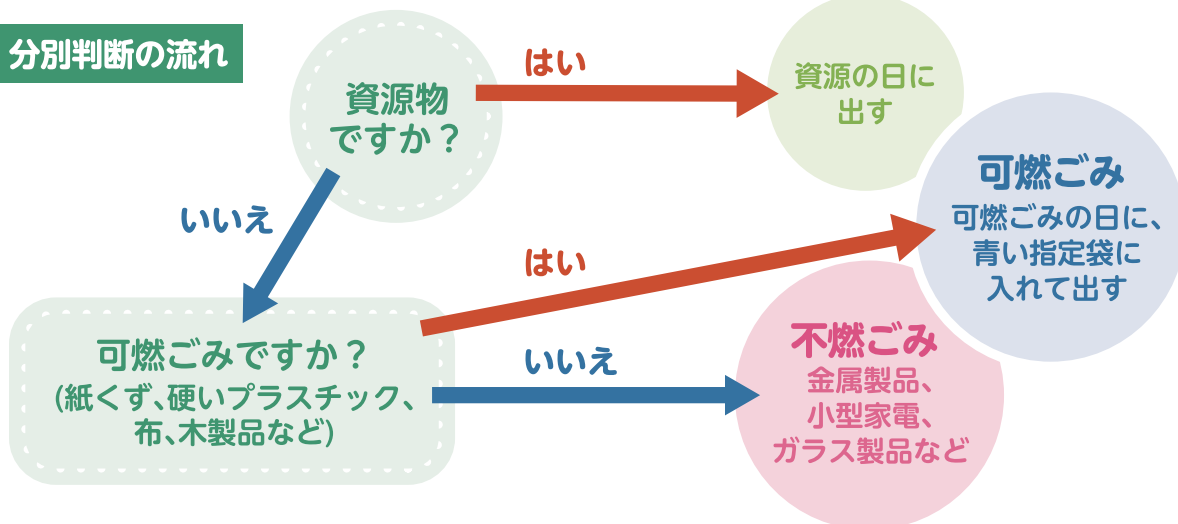
20 ページ

区分	表記	ごみを出す場所・その他
可燃ごみ	可燃	<p>各町指定のごみステーションへ、指定日に8時までに出してください。</p> <p>※一度に出すのは5袋程度までとしてください。</p>
不燃ごみ	不燃	
プラスチック製容器包装	プラ容器	
缶、びん、廃食用油、ペットボトル、古紙	資源	
粗大ごみ (50cmを超えるもの)	粗大	
市の処理困難物	処理不可	出すときの留意点を参照してください。

ながの環境エネルギーセンター
須坂市清掃センター

18 ページ

分別判断の流れ



可燃ごみ(青袋)

3 ページ

不燃ごみ(赤袋)

4 ページ

判断が難しいごみ、処理できないごみについては、生活環境課までお問い合わせください。



資源物・ごみ分別早見表 あ〜か

品目	材質等	分類	出すときの留意点
アイス枕		可燃	
アイロン		不燃	【拠点】
アイロン台		可燃 不燃	木製やプラ製は可燃。鉄製は不燃。
油	植物油	資源	P6 廃食用油を参照のこと。固めた場合は可燃。
	動物性油	可燃	
	機械油	処理不可	ガソリンスタンド・廃棄物処理業者等に相談。
	エンジンオイル		
網戸		処理不可	廃棄物処理業者に相談。
雨戸		処理不可	○株式会社タケモト ○株式会社ミノル産業 など
7に3割の枠		処理不可	
網戸の網	金属製	不燃	曲げるなどして金属製か確認。 ※大量の場合は廃棄物処理業者に相談。
	金属以外	可燃	
アルミはく		不燃	アルミホイルなど。
アルバム	厚紙・台紙	資源	厚紙・台紙は原則【雑誌・雑紙】分類。
	フィルム・写真	可燃	粘着式の台紙や付着物のあるものは可燃。
	金属部分	不燃	
安全靴		可燃	一般的な靴と見分けがつかないため可燃。
アンプ		不燃	【拠点】 50cm を超えるものは粗大。
石・岩・砂・土		処理不可	一般家庭から出るこれらのものは廃棄物に該当しないため、庭先に埋める・畑に入れる等各家庭で対応。
衣装ケース	プラ製	粗大 可燃	【拠点】 50cm を超えるものは粗大。
椅子	木製・プラ製	粗大 可燃	50cm 以下に分解すれば可燃扱いも可。※金属部分は不燃。
	金属製	粗大 不燃	50cm 以下に分解すれば不燃扱いも可。
一輪車	作業用	粗大 不燃	
	遊具	粗大 不燃	
一輪車のタイヤ		不燃	分解できる場合⇒ゴム部分は可燃、金属部分は不燃。
一斗缶	金属	不燃	中を空にして下さい。中身の薬剤・塗料・オイルは処理不可。
犬小屋	木製・プラ製	粗大	50cm 以下に分解すれば可燃扱いも可。※金属部分は不燃。
	金属製	粗大	50cm 以下に分解すれば不燃扱いも可。
医療系廃棄物 在宅医療に伴うもの		処理不可	感染性医療廃棄物（家庭で使用済みの点滴・インシュリン注射等の注射針・血液の付いたガーゼ等）は受診中の病院へ。
		可燃	上記以外の薬剤用ナイロン袋・ゴムチューブ等は可燃。
衣類		可燃	【拠点】 ファスナー等の金属はなるべく除去する。
印鑑		可燃 不燃	木製、プラ製の場合は可燃。金属製の場合は不燃。
インカートリッジ		可燃	市役所入口の回収箱でも回収。
植木鉢	プラ製	可燃	【拠点】 汚れは落とす。
	陶器・金属製	不燃	
浮き輪		可燃	空気を抜いて可燃。
腕時計		不燃	
羽毛布団		可燃	出来る限り小さくたたみ、ひもで縛って証紙シール 30 円を貼る。
エアコン	家電 4 品目	処理不可	家電リサイクル法対象品。詳細は P 9

品目	材質等	分類	出すときの留意点
枝		可燃	太さの上限は 20cm まで。20cm を超える場合は、割るなどして出す。家庭から出た枝は委託事業者へ直接搬入も可。詳細は剪定枝欄参照。木の根っこは廃棄物処理業者に相談。
絵具チューブ		可燃 不燃	プラ製などは可燃。金属製は不燃。
LED 蛍光灯		粗大 不燃	電球形 LED 蛍光管は不燃。50cm を超える長いものは粗大。
LED 電球		不燃	
エレクトーン		粗大 処理不可	キーボードタイプのは粗大。オルガンのような大きなものは専門事業者または廃棄物処理業者に相談。
延長コード		不燃	機械に絡まるため、束ねて出す。
塩化カルシウム		可燃	道路に撒く融雪用の物は可燃。
塩ビパイプ		処理不可	ごみステーション収集不可。ながの環境エネルギーセンターへは直接持ち込み可。
オーブトースター		不燃	【拠点】
オイルヒーター		処理不可	中にオイルが入っているため、市では処理不可。メーカーもしくは廃棄物処理業者へ相談。オイルを抜けば不燃として処理可能。オイルはガソリンスタンドなどに相談して、自分で処理。
応接セット		粗大 可燃 不燃	50cm を超える長いものは粗大。スプリングは自分で取り外す。※ソファ・ベッド等のスプリングは強度が高い金属で成形されており、市の破砕機では処理不可。
大型木材		処理不可	家屋等の解体木材は収集も処理も不可。廃棄物処理業者に相談。
おむつ		可燃	汚物は取り除いて、可燃の指定袋へ。
おもちゃ		可燃 不燃	プラ製は可燃。プラ+金属の場合は不燃。
オルガン		処理不可	専門事業者または廃棄物処理業者に相談。
オルゴール		不燃	
温水器		処理不可	取り付け事業者・設備会社または廃棄物処理業者に相談。
カーテン		可燃	フック等金属類は不燃の指定袋に入れて出す。
カーベット・電気カーベット		粗大 可燃	小さくたたんでも 50cm を超えるものは粗大。中の電熱線が処理機械に絡み故障の原因になる為、電気カーベット・電気毛布も可燃で処理するが、コトロー部分・コード部分は不燃。
カーボン紙		可燃	リサイクルに適さないため可燃。
貝殻		可燃	あさり・しじみ・はまぐり・帆立・牡蠣等の貝殻は可燃。
懐中電灯		不燃	【拠点】 バッテリー・乾電池は別分類。
カイロ	使い捨て	可燃	袋の中の鉄粉・小片による処理機械類の故障を防ぐため可燃。
	金属製	不燃	中を空にして不燃。
	電池式	不燃	【拠点】 バッテリー・乾電池は別分類。
鏡		粗大 不燃	手鏡など小さなものは不燃。鏡台を含む 50cm を超えるものは粗大。
額	金属製	不燃	ガラス部分も併せて不燃。
	プラ製・木製	可燃 不燃	枠は可燃。ガラス部分は不燃。
家具類		粗大 可燃 不燃	50cm を超えるものは粗大。粗大以外は可燃、不燃にそれぞれ分別。

え

か

品目	材質等	分類	出すときの留意点
傘		可燃 不燃	布・ビニール等は取り外し 可燃 。傘の骨（金属）は 不燃 。傘の骨は、30ℓの指定袋からはみ出していても可。50cmを超えていても可。
加湿器		粗大 不燃	【拠点】50cmを超えるものは 粗大 。
菓子等の箱	紙製	資源	紙製は【雑誌・雑紙】に分類。雑誌・雑紙・広告紙の欄参照。金属製は缶の欄参照。
	金属製	資源	
ガスコンロ		粗大 不燃	50cmを超えるものは 粗大 。ゴムホースは 可燃 。
ガスボンベ		処理不可	ガス器具販売店に相談。
カセットガスボンベ		不燃	車両火災の原因となるため、スプレー缶同様必ず穴を空けて出す。
カッターの刃		不燃	厚紙等で包むか、ふた付き缶等へ入れ『刃物・危険』等と明記し 不燃 。
金づち		不燃	柄はついたままで 不燃 。
鎌		不燃	柄はついたままで 不燃 。
かばん		可燃 不燃	ファスナー・留め金等は外して 不燃 。かばん本体は 可燃 。
花瓶	ガラス・陶器	不燃	
	木・竹・プラ製	可燃	
紙製パック（牛乳・酒用等）		資源	【牛乳パック】分類。開いて1枚の紙状にする。紙パックマークあり 
	アルミコーティング	可燃	
紙皿・紙コップ		可燃	リサイクルに適さないため 可燃 。
カミソリの刃		不燃	カッターの刃の欄参照。
瓶（かめ）	漬物用など	粗大 不燃	50cmを超えるものは 粗大 。
カメラ		不燃	バッテリー・電池は別分類。
ガラス		不燃	割れガラスは、厚紙等で包む。ただし車の窓ガラスは修理事業者へ相談。
カラーボックス		粗大	50cm以下に分解すれば 可燃 扱いも可。ネジ類は 不燃 。
刈払い機		粗大	不燃 性粗大ごみ。燃料は必ず抜く。
瓦		処理不可	廃棄物処理事業者に相談。
乾燥機	衣類用	処理不可	家電リサイクル法対象品。詳しくはP9
	布団・靴用等	粗大 不燃	
乾燥剤		可燃	
乾電池		不燃	マンガン電池・アルカリ電池等は透明な袋に入れて、そのまま 不燃 の日に出す。ボタン電池・コイン電池は電器器具販売店・玩具店・眼鏡店・カメラ店等で回収を依頼。 ※市役所生活環境課窓口⇒ボタン電池・コイン電池の回収ボックスを設置。
感熱紙	レシート等	可燃	リサイクルに適さないため 可燃 。
缶類 	缶詰・（飲料・茶・菓子・海苔・ペットフード・ミルクの）缶等	資源	スチール・アルミの表記があるものは、水洗いして、缶の日に青いコンテナに出す。缶詰のフタも同様に缶。 ※アルミとスチールで分ける必要なし
	スプレー缶	不燃	車両火災の原因となるため、必ず穴を空けて出す。
キーボード	パソコン用	不燃	【拠点】
	音楽用	粗大 不燃	
ギター		可燃 不燃	クラシックギターなど木製のものは 可燃 。エレキギターなど金属が多いものや金属製の弦は 不燃 。50cmを超える場合は 粗大 。
脚立		粗大 不燃	50cmを超えるものは 粗大 。
キャリアバッグ		粗大 不燃	50cmを超えるものは 粗大 。

き

く

け

こ

さ

品目	材質等	分類	出すときの留意点
急須		不燃	【拠点】←陶磁器製のものは付属物を外せば再資源化も可能。
教科書		資源	【雑誌・雑紙】分類。紙ひもで縛って出す。
金庫		処理不可	廃棄物処理事業者に相談。ただし、手持ちなど耐火性ではない金庫は 不燃 扱いも可。
空気清浄機		粗大 不燃	冷暖房機能がないものは 不燃 、 粗大 。冷暖房機能があるものは、廃棄物処理事業者に相談。
クーラー（エアコン）	家電4品目	処理不可	家電リサイクル法対象品。詳しくはP9
クーラーボックス		不燃	
草・葉		可燃	
靴、スニーカー		可燃 不燃	スケート靴など、金具が外せないものは靴全体が 不燃 。
クリーニングの袋		可燃	クリーニング店で付ける袋は プラ製容器包装 ではなく 可燃 。
クリアファイル		可燃	プラマークのあるものは プラ製容器包装 。
クレヨン		可燃	
グローブ	スポーツ用	可燃	
グローランプ		不燃	電球型蛍光灯は蛍光灯参照。
ケーブル類		不燃	
蛍光灯	電球型の蛍光灯も同様	粗大	ごみステーションへは出せない。各町の粗大ごみの日に専用コンテナが用意されている。※1清掃センターでも出せる。（無料）※2割れていれば 不燃 。
珪藻土マット		不燃	
携帯電話		不燃	充電器も含めて 不燃 。個人情報自身で処理。また、携帯電話会社でも回収できる場合あり。
ケミカルライト ルミカライト		可燃	
建築廃材		処理不可	一般家庭から出たものは、ながの環境エネルギーセンターへ直接搬入可。
鍵盤ハーモニカ		不燃	ケース（布・プラスチック製）は 可燃 。
コード類	電気コードなど	不燃	
コーヒーメーカー		不燃	【拠点】
コーヒポット・紅茶ポット	耐熱ガラス	不燃	
小型家電	電気・電池で動くもの。	粗大 不燃	【拠点】50cm未満であれば 不燃 で出せるが、50cmを超えると 粗大 。市役所前拠点回収で無料でも出せる。※テレビ・エアコン・洗濯機・衣類乾燥機・冷蔵庫・冷凍庫は別分類。（P9）
ござ		粗大 可燃	50cmを超えるものは 粗大 。出来る限り小さく巻いて 可燃 の指定袋に入れるか、ひも（制限なし）で縛り証紙シール30円を貼る。
こたつ・こたつ板		粗大	電気こたつは50cm以下に分解して 可燃 でも可能。ヒーター等金属部分は 不燃 。
琴		粗大 可燃	金属製の弦は 不燃 。50cmを超えると 粗大 。
コピー機		粗大 不燃	【拠点】
ゴルフクラブ		粗大 不燃	粗大 の場合、一本ごとに粗大ごみシール（50円）が必要。
ゴルフバッグ		粗大 可燃	
ゴルフボール		可燃	
コンクリート		処理不可	廃棄物処理事業者に相談。
コンテナ		粗大 可燃	家庭で使用していたものは、 可燃 もしくは 粗大 。農業で使用していたものは産業廃棄物のため、廃棄物処理事業者に相談。
コンロ	ガス、IHなど	粗大 不燃	50cmを超えるものは 粗大 。
座いす		粗大 不燃	50cmを超えるものは 粗大 。

品目	材質等	分類	出すときの留意点
サイリウム		可燃	
雑誌・雑紙・ 広告紙		資源	【雑誌・雑紙】分類。雑誌・雑紙分類の場合のみ紙袋を使用して出すことも可。※把手部分が紙以外の場合は取り外す。
座布団		可燃	枚数が多い場合には一度に出すのは2～3枚ずつ、何回かに分けて出す。
ざる	竹・プラ製	可燃	
	金属製	不燃	
サンダル		可燃	
残飯	生ごみも同様	可燃	十分水切りして出す。 ○堆肥化も考えてみませんか ⇒堆肥化についてはP17
三輪車		不燃	ゴム、プラ部分は外せれば可燃。
シーツ		可燃	【拠点】
CD・DVD他		可燃	CD・DVD・BD・ゲームソフト・ビデオテープ・カセットテープ等はケースを含め可燃。
磁石		可燃 不燃	マグネットシートなど小さなものは可燃。紙に包んでも張り付くような大きなものは不燃。
辞書		資源	【雑誌・雑紙】
湿布業		可燃	
自転車		粗大	不燃性粗大ごみ。
	電動自転車	処理不可	販売店や廃棄物処理業者に相談。
自動車部品		処理不可	バンパー、マフラー、エアロ等自動車部品は処理不可。自動車修理工場または廃棄物処理業者に相談。
芝刈機	家庭用	粗大 不燃	50cmを超えるものは粗大。
写真		可燃	旧来のネガフィルムも可燃。
絨毯 (じゅうたん)		粗大 可燃	畳んだり、ひも等で縛っても50cmを超える場合は粗大。
充電器	スマホ用など	不燃	
充電池		処理不可	家電量販店またはホームセンターへ。市役所入口にも回収箱を設置。
シュレッダー	手動・電動式	粗大 不燃	
消火器		処理不可	販売店・廃棄物処理業者に相談。
障子		処理不可	ごみステーションには出せません。なかの環境エネルギーセンターへ直接搬入は可。
照明器具		粗大 不燃	
食品用トレイ		プラ容器	
食品用ラップ フィルム	包装済	プラ容器	スーパー等で食品類に使用されているものはプラ製容器包装。
	購入品	可燃	家庭で料理の保存等に使用するために購入したものは可燃。
食品用ラップの 刃		可燃 不燃	紙の刃＝可燃 金属の刃＝不燃
食品用ラップ・ トレイレット ペーパー等の 芯		資源	【雑誌・雑紙】分類。アルミホイル・ガムテープ等の紙芯も同様。
除湿器		粗大 不燃	50cmを超えるものは粗大。冷暖房機能付きは廃棄物処理業者へ。
食器	ガラス製	不燃	
	木製	可燃	紙皿やプラ製の食器も可燃。
	陶磁器	不燃	【拠点】 ←糸底のある陶磁器の食器は再資源化も可能。
新聞紙		資源	【新聞紙】分類。新聞紙のみで出す。広告・チラシ類は新聞紙とは別の【雑誌・雑紙】分類。※それぞれ紙製ひもで縛る。
水筒		不燃	
炊飯器		不燃	【拠点】
スーツケース		粗大	不燃性粗大ごみ。

し

す

品目	材質等	分類	出すときの留意点
スキー用具	板・ストック	粗大 不燃	粗大で出す場合、証紙シール(50円)は板とストックセットで1枚。
	靴	不燃	指定袋で出す。
	ウェア	可燃	
スコップ		可燃 不燃	木製・プラ製などは可燃。金属製は不燃。50cmを超えるものは粗大。
硯(すずり)		可燃 不燃	プラ製などは可燃。陶器製は不燃。
すだれ	竹・プラ製・ その他	粗大	50cm未満に分解して可燃でも可。
スティックの り		プラ容器	残ったのりを取り除き、プラ製容器包装。
お菓菓子	紙製の箱	資源	【雑誌・雑紙】分類。紙ひもで縛って出す。
	袋・個袋	プラ容器	プラマークのあるものはプラ製容器包装の指定袋で出す。
スノーボード 用品	板	粗大 不燃	
	靴	可燃 不燃	布製のものは可燃。金属製・硬い素材のものは不燃。それぞれ指定袋で出す。
スピーカー		粗大 不燃	
スプレー缶		不燃	カセット式ガスボンベ・殺虫剤・ヘアスプレー・塗料缶等は風通しがよく、火の気のない場所で缶に穴を開け、ガスを完全に抜いてから出す。車両火災の原因となる。
スポンジ		可燃	金属製のものは不燃。
炭		可燃	完全に火が消えていることを確認して可燃。
生花		可燃	フラワーアレンジメントに使用するオアシス、造花も可燃。
生理用品		可燃	
石油ストーブ		粗大 不燃	【拠点】 50cmを超えるものは粗大。タンクは必ず空にする。バッテリー・電池は別分類。
石油ポンプ	手動式	可燃	
	電動式	不燃	【拠点】 バッテリー・電池は別分類。
石灰		可燃	
石膏ボード (石膏の 建築廃材)		処理不可	廃棄物処理業者に相談。
石膏の像		不燃	像を作る前の粉は可燃。
洗濯機	家電4品目	処理不可	家電リサイクル法対象品。詳細はP9
洗濯ばさみ	小物用の ピンチ複数付 含む	可燃 不燃	フレームが金属製⇒不燃。フレームがプラ製⇒可燃。※出来る限り分別する。
剪定枝	家庭で 出たもの	可燃	長さ50cm、直径30cm程度で縛り、証紙シール30円を貼る。 ○岡田産業株式会社へも無料で持ち込み可。P18参照 ※事業系(農業含む)は有料。
扇風機		粗大 不燃	【拠点】 50cmを超えるものは粗大。
洗面器	金属製	不燃	
	プラ製	可燃	【拠点】
洗面化粧台		処理不可	廃棄物処理業者に相談。
掃除機		粗大 不燃	【拠点】 本体が50cmを超えるものは粗大。吸い込んだものは可燃。
ソファ		処理不可	スプリング内蔵製品はスプリングを取り外さないと処理不可。スプリングを外した場合は粗大で、スプリングは不燃。布クッションは可燃。
そり		粗大	【拠点】 プラ製、木製であれば可燃性粗大ごみ。
体温計	水銀式	不燃	旧来の水銀使用の体温計・温度計は不燃の日にご家庭にある透明な袋に入れてそのまま出す。(指定袋には入れない)
	デジタル式	不燃	不燃の指定袋へ。電池は別分類。

せ

そ

た

た

品目	材質等	分類	出すときの留意点
台車		可燃 不燃	木製・プラ製のもの は可燃 。金属製のもの は不燃 。
耐熱ガラス		不燃	びんでも耐熱ガラスは 資源 ではなく 不燃 。
堆肥		可燃	
タイヤ		処理不可	【拠点】販売店・整備工場・ガソリンスタンド等に処理を依頼。
タイヤチェーン		可燃 不燃	樹脂製・プラ製は 可燃 。金属製は 不燃 。
タイル		処理不可	家庭から出たものは、少量であれば 不燃 で出すことも可。
太陽光パネル		処理不可	設置事業者、廃棄物処理業者に相談。
ダイレクトメール(郵送)		資源	【雑誌・雑紙】分類。住所等個人情報部分は切り取る。
タオルケット		可燃	小さくたたんで 可燃 の指定袋へ。
卓上ガスコンロ		不燃	
畳		処理不可	ごみステーション、粗大ごみの日には出せない。ながの環境エネルギーセンターへは16枚までであれば直接持ち込み可。
タブレット端末		不燃	【拠点】
卵のパック	プラスチック	プラ容器	
	紙(バルブモールド)	可燃	リサイクルに適さないため 可燃 。
たわし		可燃 不燃	植物性素材のものは 可燃 。金属製素材のものは 不燃 。
断熱材		処理不可	ごみステーションには出せない。ながの環境エネルギーセンターへは直接持ち込み可。
ダンベル		可燃 不燃	砂や水を入れる硬いプラスチック製のものは 可燃 。
ダンボール		資源	【ダンボール】分類。紙ひもで縛る。
チャイルドシート		粗大	全体としては 不燃 性粗大ごみ。分解できれば プラ ・布部分は 可燃 。金属部分は 不燃 。
注射針・注射器		処理不可	使用済みの注射器はごみステーション不可。使用済み、未使用に関わらず注射器などは、新聞紙などで危険のないように包み、ながの環境エネルギーセンターへ直接持ち込む。(要事前連絡)
調理器具		可燃 不燃	木製・プラ製などは 可燃 。金属製は 不燃 。
チェーンソー		処理不可	廃棄物処理業者に相談。
チラシ・広告紙		資源	【雑誌・雑紙】分類。紙ひもで縛る。
漬物石		処理不可	自然石も加工品も処理困難物。廃棄物処理業者に相談。
漬物桶	木製その他	粗大 可燃	
	プラ製	粗大 可燃	プラ製は【拠点】も可。
机		粗大	50cm以下に分解し、木・プラ部分⇒ 可燃 、金属部分⇒ 不燃 で出すことも可。
釣り竿	金属製	粗大 不燃	縮められず、50cmを超えるものは 粗大 。縮められるものは縮めて 不燃 。
	竹・プラ製	可燃	50cm以下に切って 可燃 。
Tシャツ		可燃	【拠点】
DVDプレーヤー・DVDレコーダー		不燃	【拠点】ディスクはケースと共に 可燃 。
鉄アレイ		不燃	
テレビ	家電4品目	処理不可	家電リサイクル法対象品。詳細はP9
テレビ台		粗大	50cm以下の、木・プラ製⇒ 可燃 、金属製⇒ 不燃 。
電気シェーバー		不燃	【拠点】
電気スタンド		不燃	【拠点】50cmを超えるものは 粗大 。蛍光灯は別分類。

ち

つ

て

と

と

な

に

ぬ

ね

の

品目	材質等	分類	出すときの留意点
電気ポット(魔法びん)		不燃	【拠点】
電球		不燃	白熱電球・LED電球・グローランプは 不燃 。電球型蛍光灯は蛍光管備考参照。
電子体温計		不燃	【拠点】
電子タバコ		不燃	
電子レンジ		不燃	【拠点】50cmを超えるものは 粗大 。
電卓		不燃	【拠点】
テント	幕布(シート)	可燃	なるべく小さく畳み 可燃 。
	フレーム・パイプ	不燃	
電動歯ブラシ		不燃	【拠点】
電話機	据置型	不燃	【拠点】
てんぷら油		資源 可燃	P6 廃食用油を参照。固めたものは 可燃 。
砥石		不燃	
トイレブラシ		可燃	金属部分があれば 不燃 。
灯油などの廃油		処理不可	ガソリンスタンドなど購入店に相談するか、専門業者に廃棄を依頼。
毒性のある草、木		処理不可	危険なためごみステーションには出せない。大きな袋に入れ、ながの環境エネルギーセンター受付で毒性がある旨申し出て直接搬入。
時計		不燃	【拠点】小型家電としても回収可能。
土砂		処理不可	プランターの土等含め土砂はごみではないため、市では処理する施設なし。自宅の庭で処理。お困りの方は造園事業者、廃棄物処理業者に連絡。
トタン板	ブリキ	処理不可	廃棄物処理業者に相談。
ドライヤー		不燃	【拠点】
ドラム缶		処理不可	廃棄物処理業者に相談。
	ペンキ	処理不可	廃棄物処理業者に相談。
塗料	缶容器	不燃	塗布面積等も考え無駄が出ないように購入。残ってしまった少量のペンキは固まる前に新聞紙・古布等で拭き取り 可燃 。空き缶は 不燃 で出す。
	スプレー缶	不燃	塗料の飛散に注意しながら、必ず穴を開けて出す。
ナイフ		不燃	布・厚紙などで包み、「刃物・危険」等と明記する。
流し台		処理不可	廃棄物処理業者に相談。
波板	樹脂・プラ製	処理不可	建具や解体に伴うものは市の処理困難物のため、廃棄物処理業者に相談。ただし、樹脂・プラ製であれば、ながの環境エネルギーセンターへ直接持ち込み可。
	金属製	処理不可	
鍋	土鍋含む	不燃	袋に入らないものは紙製シール30円を貼る。
人形	陶磁器製	不燃	人形に付属品(服等)がある場合には分別する。
	木・プラ製	可燃	
	ケース	可燃 不燃	ガラス・金属・木・プラ等はそれぞれ分別。金属・ガラス製は 不燃 。木・プラ製は 可燃 。
	雛人形 五月人形	粗大 不燃	
ぬいぐるみ		可燃	
ぬか		可燃	
ネックレス		不燃	プラ製のネックレスは 可燃 。
寝袋		可燃	
粘土		可燃	紙粘土・プラスチック粘土・油土等は乾燥させてから 可燃 の指定袋で出す。
農機具		収集不可	
<p>農業従事者の皆様へ 農業に伴う廃棄物は産業廃棄物です。「廃棄物の処理と清掃に関する法律」により、産業廃棄物は自らの責任において適正に処理することが定められています。肥料袋・農業用脚立・ビニールハウスの支柱・ビニール・マルチ・農業類は、廃棄物処理業者に依頼する等、農業事業主の責任で自ら処理してください。</p>			

は

品目	材質等	分類	出すときの留意点
農薬類	空容器も同様	処理不可	販売店、廃棄物処理業者に相談。劇薬を含んでいる場合があるため、慎重な処理を。
のこぎり		不燃	
パーベキューコンロ		粗大 不燃	
灰		可燃	完全に火が消えていることを確認して可燃。
	事業系	処理不可	産業廃棄物のため、廃棄物処理業者に相談。
バイク		処理不可	販売店・専門業者に相談。
灰皿		不燃	金属・ガラス・陶器・磁器製全て不燃。
廃食用油	植物油に限る	資源 可燃	1〜2ℓ用のキャップ付きペットボトルに入れ、月1回のびんの日に青いコンテナに出す。濃い茶色に変色(酸化)したもの・動物性の油(ラード等)・機械油はリサイクル不可。新品を出す場合でもペットボトルに移し替える。市販の薬品で固めたり新聞紙等に染み込ませて可燃扱いも可。
バンダー		可燃	金属部分は取り除いて不燃。
剥製		粗大 可燃	50cmを超えるものは粗大。
バッグ		可燃	金属部分は出来るだけ取り外す。
バッテリー	車用・鉛バッテリー等	処理不可	車用や鉛バッテリーは販売店に相談。
バット		粗大	木製・プラ製は可燃性粗大ごみ。金属製は不燃性粗大ごみ。
発泡スチロール		プラ容器	大箱はそのまま出す、または小さく砕いてプラ製容器包装の指定袋に入れる。
パソコン		処理不可	市役所前拠点回収、パソコンメーカーによる直接回収、宅配便による回収により回収。詳細はP9を参照。
花火		可燃	必ず水に浸し、安全を確認してから可燃。未使用の物でも数日水に浸せば可燃で出せる。
歯ブラシ		可燃	
	電動式	不燃	【拠点】 バッテリー・電池は別分類。
パチンコ台・パチスロ機		粗大	不燃性粗大ごみ。家庭用に限る。
針	裁縫用など	不燃	蓋付き缶等に入れるなど、袋を突き破らないように出す。
ハンガー	ブラ・木製	可燃	金属部分はなるべく外す。外せない場合は不燃。
	金属製	不燃	
ビーバー		粗大	農業用は廃棄物処理業者へ
ピアノカ		不燃	ケース(布・プラスチック製)は可燃。
ピアノ		処理不可	専門事業者・廃棄物処理業者に相談。
ビー玉		不燃	
ビデオカメラ		不燃	【拠点】 バッテリーは別分類。
ビデオテープ		可燃	ケースも含め可燃。
びんの王冠		可燃 不燃	プラ製などは可燃。金属製は不燃。
びん類 (必ず中身は空にする)	飲料びん・飲み薬びん・透明な化粧品びん等	資源	キャップ・プラ製注ぎ口等ラベル以外は取り外し、軽く水洗いしてから、無色透明、茶色、その他色に分け、びんの日にごみステーションの各コンテナに出す。※不透明な化粧品のびんは不燃。※割れても回収可だが、けがに注意。
	市販のびん	不燃	梅酒を漬けるびんなど、びん自体が商品のものは不燃。
	哺乳びん	不燃	耐熱ガラスはリサイクルできないため不燃。
	香水びん	不燃	匂いが強く、リサイクルには不適。
	ビールびん	処理不可	酒屋さんなど販売店へ返却するか、学校の資源回収等を利用。ただし小さいビールびんは茶色びんとしてごみステーションへ。
	茶色一升びん		
	他一升びん	資源	白・無色・その他の色の一升びんは、びんの日に出す。

ひ

ふ

品目	材質等	分類	出すときの留意点
ファンヒーター		不燃	【拠点】 50cmを超えるものは粗大。燃料は必ず抜く!
封筒		資源	【雑誌・雑紙】 分類。個人情報記載部分と窓部分は可燃。
風鈴		不燃	ガラス製・陶器製品は不燃。
蓋(飲料容器用)		不燃 資源	びんの蓋は不燃。缶の蓋は缶。ペットボトルの蓋はプラ製容器包装。
布団		可燃	出来るだけ小さくたたみ、ひも(制限なし)で縛り、証紙シール30円を貼ってステーションへ。布団に限り、50cmを超えていてもごみステーション使用可。
腐葉土		可燃	
ブラインド		可燃 不燃	木製などは可燃。金属製は不燃。
フライパン		不燃	
プラ製品	マークあり	プラ容器	マークがついているものはプラ製容器包装。
	マーク無し	可燃	一部は【拠点】 マークの無いものは可燃。
プラモデル		可燃	
ブランター	ブラ製	可燃	【拠点】
	陶磁器製	不燃	
ブルーシート		可燃	小さく折りたたんで可燃。
風呂フタ		粗大	50cm以下に分解できれば可燃。
風呂用の桶	木・プラ製	可燃	プラマークの無いものはプラ製容器包装には該当しない。
ブロック	おもちゃ	可燃	
	塀	処理不可	廃棄物処理業者に相談。
ベッド		粗大	スプリングは自身で取り外す。外したスプリングは不燃ごみもしくは不燃性粗大ごみ。※スプリングを取り外していないものは処理不可。
ペットの死骸		処理不可	ごみステーションには出せないが、なかの環境エネルギーセンターには直接搬入可。交通事故等による道路上の死骸は生活環境課まで連絡。
ペットの砂(猫砂)	紙・木・プラ製	可燃	左記材質の他、シリカ系・ペントナイト系も可燃。ただし、本物の砂や石は処理不可。自宅の敷地に撒くなどして処理。
ペットの糞		可燃	砂などを取り除いて可燃ごみ、または庭に埋めるなどして処理。※トイレには絶対に流さない。
ペットボトル		資源	キャップとラベル(ともにプラ製容器包装)を取り、水洗いしてペットボトルの日にごみステーションの青いネットに出す。ラベルがシール製の場合は、はがさなくても可。
ベビーカー		粗大 不燃	50cmを超えるものは粗大。
ヘルメット		不燃	工事用・自転車用・バイク用ともに不燃。
ペン		可燃	プラスチック製のボールペン、蛍光ペンなどは可燃。金属製のものは不燃。
便器		処理不可	通常トイレに設置されている便器は処理不可。プラスチック製の介護用室内簡易トイレや幼児用便器等は、綺麗に洗浄して、可燃指定袋に入れば可燃、50cmを超えていけば粗大で出す。
便座		不燃	【拠点】
弁当箱	コンビニ等	プラ容器	軽く水洗いしてプラ製容器包装指定袋へ。
	ブラ・木・竹製	可燃	ホムセンター等で購入使用された物はプラ製品でも可燃。
	金属製	不燃	
ホース	家庭用	可燃	長いものは2メートル位に切断して、小さくまとめて可燃。
ホースリール	ブラ製	可燃	出来るだけ指定袋を使用。袋に入らず50cm未満の場合には30円の証紙シールを貼る。
	金属製	不燃	

へ

ほ

品目	材質等	分類	出すときの留意点
ポウリングの玉		不燃	
ボール (球技用)		可燃	金属製のものは 不燃 。
ホイールキャップ		可燃	内側の金属は はずして不燃 。
防火シート		処理不可	廃棄物処理事業者に相談。
ホットプレート		不燃	【拠点】50cmを超えるものは 粗大 。
防虫剤		可燃	使用されている紙は加工紙・和紙等でリサイクルに適さないので 可燃 。ケース・外装フィルムは プラ製容器包装指定袋 へ。
哺乳びん		不燃	哺乳びんの口 (ゴム製・プラスチック製) 部分⇒取り外して 可燃 。
包丁		不燃	布・厚紙などで包み『刃物・危険』等と明記。
芳香剤	外装フィルム	プラ容器	
	容器	プラ容器	きれいに プラ製容器包装指定袋 へ。
保冷剤		可燃	
ポリタンク	灯油用	可燃	【拠点】可燃指定袋に入らない場合は、証紙シール30円を貼って出す。
マーガリン	外箱	資源	【雑誌・雑紙】分類。箱を開いて一枚の紙状にする。
	容器	プラ容器	きれいに プラ製容器包装指定袋 へ。
枕		可燃	褥殻・麦殻・プラスチック等いずれも 可燃 。
マッサージ器 (小型、ハンディなど)		不燃	【拠点】
マッサージチェア		処理不可	廃棄物処理事業者に相談。
マッチ		可燃	必ず水に浸し、安全を確認してから 可燃 。
マット	寝具	粗大 可燃	50cmを超えるものは 粗大 。スプリングが入っているものは、取り外さないと 処理不可 。
	ウレタン	可燃	袋に入る大きさに裁断して出す。
まな板		可燃	金属製は 不燃 。
マニキュアの瓶		不燃	中身は拭き取り 可燃 。ピンは 不燃 。
みかんネット		プラ容器	みかん・玉ねぎ等のネットは プラ製容器包装 。
ミキサー		不燃	【拠点】
ミシン		不燃	電動の場合は 【拠点】 も可。
水枕		可燃 不燃	水を抜いて 可燃 。金属の留め口は 不燃 。
虫めがね		不燃	
無線機	小型	不燃	【拠点】充電電池・バッテリーは別分類。
め 名刺		資源	【雑誌・雑紙】分類。雑誌等に挟み込む紙袋を使用。個人情報には注意。
	目薬	容器・フタ	プラ容器
	携帯用ケース	プラ容器	布製の場合は 可燃 。
めがね		不燃	サングラスも同様。ケースは金属製以外は 可燃 。
メロディオン		不燃	ケース (布・プラスチック製) は 可燃 。
も 毛布		可燃	畳んで小さくして 可燃 。電気毛布も 可燃 (中の電熱線もそのまま 可燃)。ただし、電気毛布・電気カーペットなどのコントローラー部分・コード部分は 不燃 。
	モップ	可燃	金属部分はなるべく外して 不燃 。
物干し竿		粗大	金属製のものは 不燃 性粗大ごみ。プラ製・竹製で50cm以下にした場合には 可燃 扱いも可。
物干し台	金属 + コンクリート	処理不可	廃棄物処理事業者に相談。
やかん		不燃	

品目	材質等	分類	出すときの留意点
薬品類		処理不可	生活環境課まで問合せください。
焼き物	土鍋・花瓶	不燃	
	食器	不燃	【拠点】陶器・磁器の食器のみ市役所前拠点回収 (P20) や日野地域公民館とエコサポートすずかの拠点回収 (P19) でも出せます。
ゆ 雪かき		粗大	金属製のものは 不燃 性粗大ごみ。全体がプラ、木製のものは50cm以下にして 可燃 扱いも可。
湯たんぼ	プラ製	可燃	
	金属製	不燃	
湯沸かし器		処理不可	購入・設置した設備会社・販売店へ返却するか廃棄物処理事業者に相談。
よ よしず		粗大	50cm以下にして縛り、証紙シール30円を貼って 可燃 でも可能。
浴槽		処理不可	廃棄物処理事業者に相談。
ら ライター		不燃	透明な袋に入れてそのまま 不燃 の日に出す。ガスは必ず空にする。ジッポライター等は 不燃 。
ラムネ (飲料)	びん	資源	口元 (プラ製容器包装) とビー玉 (不燃) を取り、きれいに びん の日にステーションのコンテナへ。ビー玉が取れない場合は 不燃 。
	ペットボトルマークのあるもの	資源	口元 (プラ製容器包装) とビー玉 (不燃) を取り、きれいに ペットボトル の日にステーションの青いネットへ。
ランドセル		可燃	金属部分は外して 不燃 。
ランニングマシン		処理不可	廃棄物処理事業者に相談。
り リコーダー		可燃	連結式のものはばらす。
リモコン		不燃	【拠点】バッテリー・電池は別分類。
リュックサック		可燃	金属部分は外して 不燃 。
リングファイル		可燃 不燃	ファイル部分は 可燃 。金属部分は 不燃 。
る ルーター		不燃	【拠点】
れ 冷蔵庫・冷凍庫	家電4品目	処理不可	家電リサイクル法対象品。詳細はP9
	レシート	可燃	リサイクルに適さないため 可燃 。
レコード		可燃	厚紙製のジャケットは古紙【雑誌・雑紙】分類。
レンガ		処理不可	廃棄物処理事業者に相談。
ろ ろうそく		可燃	
ローラースケート		不燃	なるべく指定袋に入れる。
わ 和紙		可燃	リサイクルに適さないため 可燃 。
ワープロ		不燃	【拠点】

この早見表は、問い合わせの多いものや、分別がわかりづらいもの、分別が特殊なものを主に掲載しています。

掲載されていないものや分別について不明な点はお気軽に須坂市生活環境課までお問い合わせください。

お問合せ 須坂市 生活環境課

窓 □ 須坂市役所本庁舎 2階7番窓口

電話 026-248-9019

F A X 026-246-0750

mail s-seikatsukankyo@city.suzaka.nagano.jp

生ごみの減量にご協力ください

家庭から出る可燃ごみの約50%を生ごみが占めています。(重量比)

生ごみを減らすと可燃ごみ全体量の削減につながり、環境への負担軽減にもなります。

必要以上に食品を購入しない、食事は作りすぎない、生ごみはしっかりと水を切るなどにより生ごみの削減は可能です。

また、段ボールなどでの堆肥化に取り組み、生ごみの削減にご協力をお願いします。

生ごみの堆肥化

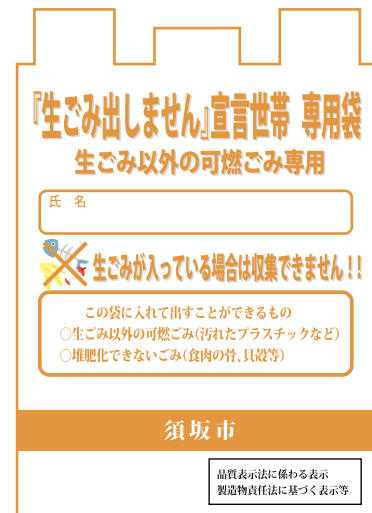
- ▼ 生ごみの堆肥化は、段ボールなど(段ボールが最適)で手軽に取り組みます。
- ▼ 堆肥化基材は、生活環境課窓口及びエコサポートすぎかで1袋 200円で販売しています。
- ▼ 堆肥化基材は1袋で3か月程度使用可能で、できた堆肥は家庭菜園などで使用できます。
- ▼ 詳しい説明書は生活環境課窓口で配布しています。



「生ごみ出しません袋」をご利用ください(無料)

生ごみを可燃ごみとして出さない世帯を対象に「生ごみ出しません袋」を無料で配布しています。堆肥化等の自家処理により生ごみを出さない世帯はぜひ申請してください。

- 申請時期: 5月上旬～9月末まで
- 申請場所: 市役所生活環境課(本庁舎2階 7番窓口)
- 配布枚数: 5月申請:50枚 6月申請:40枚 7月申請:30枚
8月申請:20枚 9月申請:10枚
- 袋の大きさ: 15ℓ(指定袋(小)と同じ大きさ)



「生ごみ出しません袋」 使用上の注意

- ・使用している期間は、原則可燃ごみの指定袋は使用できません。
- ・生ごみ以外の可燃ごみ専用の袋です。
(卵の殻、果物の皮など堆肥化しにくいものは入れられます。)
- ・袋は、他人に譲渡できません。

生ごみ処理機等の補助制度

- 電動生ごみ処理機 …………… 購入額の2分の1、上限 15,000円(7年に1度申請可)
- コンポスト …………… 購入額の2分の1、上限 5,000円(1年に1世帯2基まで)
- 申請時に必要なもの …………… 領収書(レシート不可)、通帳など口座のわかるもの

※予算には限りがあります。事前に生活環境課にご相談ください。

ごみを直接持ち込む場合

ながの環境エネルギーセンター

処理手数料 190円/10kg



持込みできるごみ 可燃ごみ・可燃性粗大ごみ
 受け入れ時間 月～金曜日 8:30～11:30
 13:00～16:30
 土曜日 8:30～11:30 (午前中のみ)
 ※祝日除く

所在地・問い合わせ 長野市松岡2丁目27番1号 ☎026-222-5301

須坂市清掃センター

処理手数料 150円+消費税相当額/10kg

持込みできるごみ 不燃ごみ・不燃性粗大ごみ
 受け入れ時間 月～金曜日 8:40～16:30
 ※祝日除く

所在地・問い合わせ 須坂市大字米子1218番地4 ☎026-246-9000

岡田産業株式会社

処理手数料 無料



持込みできるごみ 家庭のせん定枝(農業で発生したせん定枝は不可)
 受入れできないもの 事業所、農業など家庭以外で発生したせん定枝
 草、竹、棘のあるもの など
 ※直径15cm以上のもの、果樹などは有料で受け入れ可能
 受け入れ時間 月～金曜日 8:30～12:00
 13:00～16:30
 (土曜日の営業については、直接お問い合わせください)
 ※祝日、GW、お盆、年末年始除く

所在地・問い合わせ 須坂市大字八町1025番地1 ☎026-246-8250

※持ち込む前にどんな剪定枝を持っていくか連絡することをおすすめします。

せん定枝は堆肥化され、堆肥は市民の皆さんに無料でお分けしています。ご希望の方は、岡田産業株式会社に直接お問い合わせください。

資源物の回収（持ち込み）



エコサポートすぎかの資源物回収 女性団体連絡協議会がボランティアで運営しています。

場 所 旧上高井郡役所 須坂市大字須坂812-2
お問い合わせは生活環境課まで

回収日時 毎月第1、3週 土、日曜日 (GW、お盆、年末年始などお休みする日もあります)
9:30~11:30

受け入れている資源物



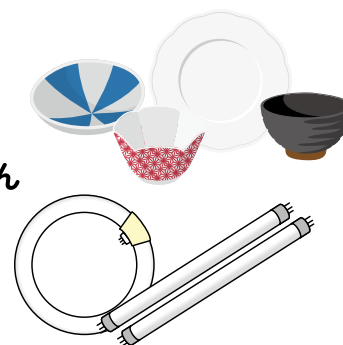
- 衣類(まだ使えるもの。毎月第1土曜日のみ)
- 缶、ペットボトル、びん
- 古紙
- 廃食用油
- 陶磁器(食器のみ)
- 乾電池(ボタン電池・コイン電池・充電電池は不可)
- 蛍光灯

日野地域公民館の資源物回収

場 所 日野地域公民館 須坂市大字塩川168-1 日野小学校の隣
お問い合わせは生活環境課まで

回収日時 毎週火、木曜日 (祝祭日、お盆、年末年始はお休みです)
9:00~11:00

受け入れている資源物



- 缶、ペットボトル、びん
- 古紙
- 陶磁器(食器のみ)
- 蛍光灯

持ち込む際の注意事項

- 資源物のごみステーションに出すとき同様、分別してきれいにして出してください。
- ペットボトルのラベルとキャップは外してください。
- びんは、ふたや注ぎ口のプラスチックなどを外してください。
- 陶磁器は金属やプラスチックを取り除き、汚れをきれいに落として出してください。
花瓶、置物、土鍋、灰皿などは陶磁器でも回収できません。また、ガラス製品やセラミック製品も回収できません。
- 事業所の資源物は受け入れできません。
- 市役所前の拠点回収についてもご参照ください。
- 資源物を指定日に出し忘れた方や交代勤務などで資源物の日にごみステーションに出しづらい方はぜひご利用ください。

市役所前拠点回収 20 ページ

お問い合わせは ☎ 須坂市 生活環境課
026-248-9019

市役所前資源物拠点回収

実施予定日 **5月、7月、10月** の第3土曜日

(ごみ収集カレンダーをご確認ください)

回収時間 午前 9:00～正午 (混雑するため時間に余裕をもって来場ください)

場 所 須坂市役所庁舎前駐車場

※資源物の回収です。回収品目以外の粗大ごみは回収できません。


無料回収品目

○ …回収できるもの × …回収できないもの

硬質プラスチック製品 通常:可燃ごみ

バケツ、タッパー、ごみ箱、プランター、
衣装ケース、漬物たる、ポリタンク、ソリ など

※金属部品やひもなどを取り除き、汚れを落として
出してください。

×  マークのあるもの

プラマークのものは…

古布 通常:可燃ごみ

衣類全般(×のものを除く)、タオル、
シーツ、毛布 など

× 背広、ビニール製品、肌着類、毛糸・
ウール素材のもの、防寒着 など

プラスチック製容器包装

5 ページ

陶磁器の食器 通常:不燃ごみ

陶磁器の茶碗、皿、急須、どんぶり、
マグカップ などの食器

※シールや他材質の部品は取り除き、
きれいにしてから出してください。

× ガラス製の食器、花瓶、土鍋、灰皿、
置物、セラミック製の食器 など

小型家電 通常:不燃ごみ

携帯電話、タブレット、パソコン、電子レンジ、
DVD等プレイヤー、掃除機、ゲーム機、炊飯器
ビデオデッキ、ビデオカメラ、扇風機、ドライヤー、
プリンター、ストーブ、電動ミシン など

※電池、灯油、蛍光管、電球などを必ず抜いてください。

× 除湿器、コタツ、電気毛布、
電気カーペット、マッサージチェア等の
大きなもの など

有料回収品目

家電4品目		リサイクル料金	運搬料金	合計
テレビ	16型以上	2,970	2,800	5,770
	15型以下	1,870		4,670
冷蔵庫 冷凍庫	171L以上	4,730		7,530
	170L以下	3,740		6,540
洗濯機	衣類乾燥機	2,530		5,330
エアコン(室外機含む)		990		3,790

※リサイクル料金と運搬料金がかかります。

※リサイクル料金はメーカーによって表とは異なる場合があります。

タイヤ	処理料金
16インチ以上 (普通自動車用相当)	620円/1本
15インチ以下 (軽自動車用相当)	520円/1本

※ホイール付きでも料金は同じです。

お問合せ **須坂市 生活環境課**

住 所 須坂市大字須坂1528-1

電 話 026-248-9019 FAX 026-246-0750

mail s-seikatsukankyo@city.suzaka.nagano.jp

この分別ガイドは、2025年に2,000部作成し、1部あたりの単価は150円です。