

# 須坂市メールマガジン 登録方法のご案内

ご不明な点がございましたら、右の QR コードを読み取るか、下の URL に直接アクセスして「よくあるお問い合わせ」のページをご覧ください。

<https://service.sugumail.com/suzaka/faq/m/>



## ご登録の前に

「須坂市メールマガジン」には、メール配信サービスの利用規約に同意していただいた上で、ご登録をお願いいたします。

また、携帯電話で迷惑メール対策の設定がされている場合は、次の2つの設定を行ってからご登録をお願いいたします。

- 「@city.suzaka.nagano.jp」ドメイン、あるいは「melmaga@city.suzaka.nagano.jp」のアドレスからのメールの受信を許可する
- URL 付きメールの受信を許可する


※迷惑メール対策の設定がされていない場合でも、より確実にメールを受信するために、上記の設定をされることを、強くおすすめ致します。

① QR コードを携帯電話のバーコードリーダーなどで読み取り、表示された URL にアクセスします。

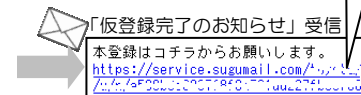


QR コードを読み取れない方は、次のアドレスに直接空メールを送信してください。  
「須坂市メールマガジン」登録用アドレス  
[t-suzaka@sg-m.jp](mailto:t-suzaka@sg-m.jp)

② 「メールを送信する」を押します。

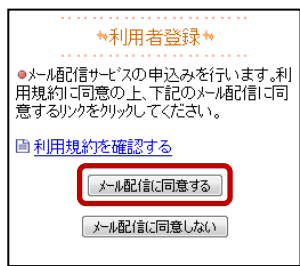


③ メール送信画面で、変更を行わずメールを送信します。

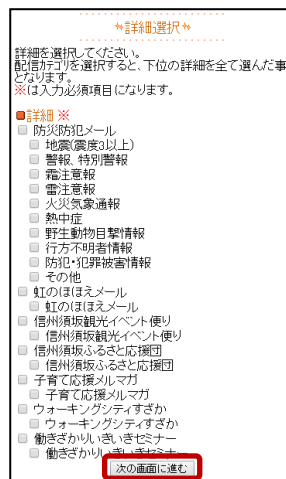


URL を選択して接続

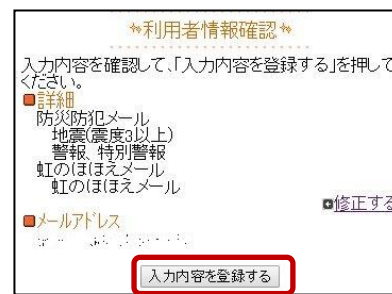
④ 利用規約をご確認いただき、「メール配信に同意する」ボタンを押します。



⑤ 配信情報を選択して「次の画面に進む」ボタンを押します。



⑥ 内容を確認し、「入力内容を登録する」ボタンを押します。



⑦ 「ご登録ありがとうございました」と表示されたら登録は完了です。別途、「本登録完了のお知らせ」メールが届きます。ご確認ください。

