

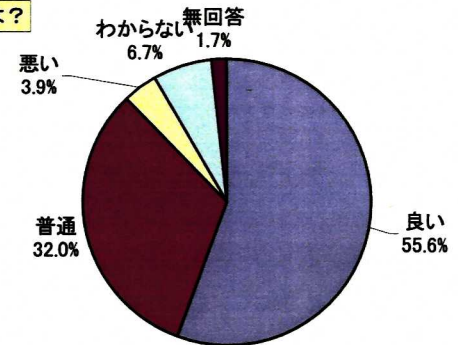
# 「蔵水 クラッスイ」アンケート集計表

【アンケート実施期間】平成19年5月1日から8月31日

◎信州須坂の水について、どのようなイメージをお持ちですか

	全体		市内		市外	
良い	99人	55.6%	69人	58.0%	30人	50.8%
普通	57人	32.0%	38人	31.9%	19人	32.2%
悪い	7人	3.9%	5人	4.2%	2人	3.4%
わからない	12人	6.7%	5人	4.2%	7人	11.9%
無回答	3人	1.7%	2人	1.7%	1人	1.7%
計	178人	100.0%	119人	100.0%	59人	100.0%

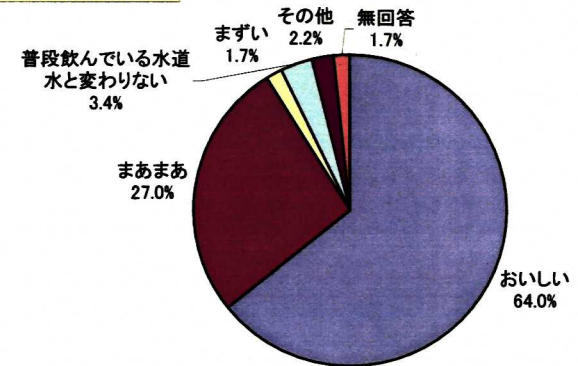
信州須坂の水のイメージは？



◎蔵水はどんな状態でお飲みになりましたか

	全体		市内		市外	
そのまま	85人	47.8%	54人	45.4%	31人	52.5%
冷やして	90人	50.6%	62人	52.1%	28人	47.5%
お茶、コーヒ一等	2人	1.1%	2人	1.7%	0人	0.0%
無回答	1人	0.6%	1人	0.8%	0人	0.0%
計	178人	100.0%	119人	100.0%	59人	100.0%

蔵水をお飲みになった感想は？



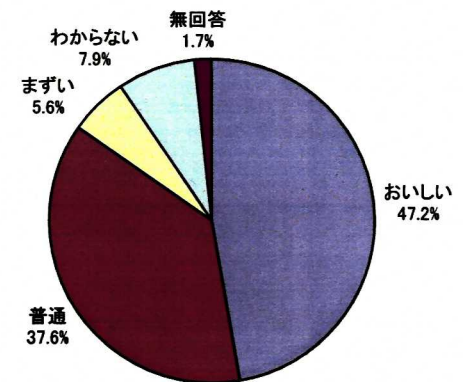
◎お飲みになった感想はいかがでしたか。

	全体		市内		市外	
おいしい	114人	64.0%	68人	57.1%	46人	78.0%
まあまあ	48人	27.0%	38人	31.9%	10人	16.9%
まずい	3人	1.7%	3人	2.5%	0人	0.0%
普通飲んでる水道水と変わらない	6人	3.4%	4人	3.4%	2人	3.4%
その他	4人	2.2%	3人	2.5%	1人	1.7%
無回答	3人	1.7%	3人	2.5%	0人	0.0%
計	178人	100.0%	119人	100.0%	59人	100.0%

◎今後、蔵水をどのように使ってみたいですか(複数回答可)

	全体	
そのまま飲む	120人	45.3%
お茶等	84人	31.7%
料理	26人	9.8%
おみやげ、ご進物	22人	8.3%
営業用	4人	1.5%
その他(水割り、ペットに、非常用)	9人	3.4%
計	265人	100.0%

須坂市の水道水は？



◎須坂市の水道水はおいしいですか。

	全体		市内		市外	
おいしい	84人	47.2%	61人	51.7%	23人	38.3%
普通	67人	37.6%	41人	34.7%	26人	43.3%
まずい	10人	5.6%	9人	7.6%	1人	1.7%
わからない	14人	7.9%	4人	3.4%	10人	16.7%
無回答	3人	1.7%	3人	2.5%	0人	0.0%
計	178人	100.0%	118人	100.0%	60人	100.0%