

# 新型コロナウイルスワクチン接種 オンライン予約手順

## 新規予約

- 1 予約サイトの URL もしくは QR コードで予約サイトを開きます。
- 2 「初めての方はこちら」をクリックします。

汎用オンライン Web予約

新型コロナウイルスワクチン集団接種(集団接種モデル)

ログイン

メールアドレス

パスワード

ログイン

パスワードを忘れた方はこちら

初めての方はこちら

- 3 利用者登録を行うためのワンタイム URL を送信するメールアドレスを入力し、**次へ** をクリックします。

汎用オンライン Web予約

新型コロナウイルスワクチン集団接種(集団接種モデル)

利用者登録

利用者登録を行うためのワンタイムURLを送信します。メールアドレスを入力してください。

メールアドレス

メールアドレス(確認用)

次へ

ログインへ

4 「私はロボットではありません」の  をクリックします。

汎用オンライン Web予約

### 新型コロナウイルスワクチン集団接種(集団接種モデル)

利用者登録

以下のメールアドレスにメールを送信します。

  
 私はロボットではありません  reCAPTCHA  
プライバシー・利用規約

送信



戻る

5 該当の画像を全て選択し、**確認** をクリックします。

### 消火栓

の画像をすべて選択してください。  
すべて選択し終わったら [確認] をクリックしてください。



   **確認**

6 **送信** をクリックします。

The screenshot shows a web page titled '汎用オンライン Web予約' (General Online Web Reservation) with a sub-header '新型コロナウイルスワクチン集団接種 (集団接種モデル)' (COVID-19 Vaccine Group Vaccination (Group Vaccination Model)). Under the '利用者登録' (User Registration) section, there is a message: '以下のメールアドレスにメールを送信します。' (We will send an email to the following email address). Below this, the email address 'n0244@ndensan.co.jp' is entered in a text field. A reCAPTCHA verification box is present with a green checkmark and the text '私はロボットではありません' (I am not a robot). A blue button labeled '送信' (Send) is highlighted with a red rectangle, and a grey button labeled '戻る' (Back) is located below it.

7 登録したメールアドレスにメールが送信されます。

8 メールに記載されたワンタイム URL に接続します。

9 利用者情報を入力します。

The screenshot shows the '利用者情報登録' (User Information Registration) form. The form is titled '新型コロナウイルスワクチン集団接種 (集団接種モデル)' (COVID-19 Vaccine Group Vaccination (Group Vaccination Model)). The form is divided into sections, with '基本情報' (Basic Information) highlighted. The fields are as follows:

- 必須 氏名** (Required Name): Two text boxes for '姓' (Surname) and '名' (Given Name).
- 必須 フリガナ** (Required Kana): Two text boxes for 'セイ' (Surname) and 'メイ' (Given Name).
- 必須 生年月日** (Required Date of Birth): A date picker with the format 'yyyy/mm/dd'.
- 必須 メールアドレス** (Required Email Address): A text box with an example 'abc@example.co.jp'.
- 必須 メールアドレス (再入力)** (Required Email Address (Re-entry)): A text box with an example 'abc@example.co.jp'.
- 必須 パスワード** (Required Password): A text box with a note: '※英大文字、英小文字、数字、記号がすべて混在した10文字以上' (Must contain uppercase letters, lowercase letters, numbers, and symbols, all mixed, 10 characters or more).
- 必須 パスワード (再入力)** (Required Password (Re-entry)): A text box.
- 必須 電話番号** (Required Phone Number): A text box.

The entire form area is enclosed in a red rounded rectangle.

(任意)

家族の分の予約登録を行う場合には、予約者として家族の情報を登録  
できます。登録する予約者が複数名いる場合には、**+**をクリックす  
ることで入力枠が追加されます。

The screenshot shows a registration form with the following fields: Password (required), Password (re-entry), and Phone Number (required). Below these is a section for '予約者1' (Reservee 1), which is highlighted with a red rounded rectangle. This section contains fields for Surname (姓), Given Name (名), Kana (フリガナ), and Birth Date (生年月日). A '+' button is located below the '予約者1' section, and a '登録内容確認' (Check registration content) button is at the bottom.

10 **登録内容確認** をクリックします。

This screenshot is identical to the one above, but the '登録内容確認' (Check registration content) button at the bottom is highlighted with a red rounded rectangle, indicating the next step in the process.

11 登録内容を確認し、**登録** をクリックします。

1940 年 04 月 01 日

**必須** メールアドレス

**必須** パスワード

**必須** 電話番号

09012345678

予約者1

氏名

フリガナ

生年月日

年 月 日

**登録**

戻る

12 **予約登録** をクリックします。

汎用オンライン Web予約

新型コロナウイルスワクチン集団接種(集団接種モデル)

メニュー

**予約登録**

予約照会・変更

13 予約者を選択し、**次へ**をクリックします。

汎用オンライン Web予約

新型コロナウイルスワクチン集団接種 (集団接種モデル)

予約者選択

予約者の追加は、利用者情報より行ってください。

必須 予約者氏名

自動 予約者生年月日

1950-03-08

次へ

戻る

14 接種券に記載された請求先番号 (6ケタ) と券番号を入力し、**次へ**をクリックします。

汎用オンライン Web予約

新型コロナウイルスワクチン集団接種

新型コロナウイルスワクチン接種券

必須 請求先

必須 券番号

自動 予約者生年月日

1919年01月02日

次へ

戻る

【接種券イメージ】

券種	2	ワクチン接種	1	回目
請求先	健康県青空市		123456	
券番号	0000011231			
氏名	健康 太郎			



211234560000011231

## 15 接種会場を選択します。

汎用オンライン Web予約

新型コロナウイルスワクチン集団接種(集団接種モデル)

イベント一覧

接種会場① (65歳以上)

戻る

## 16 質問の回答を選択し、**次へ**をクリックします。

汎用オンライン Web予約

新型コロナウイルスワクチン集団接種(集団接種モデル)

通常

1問目 / 全3問  
ワクチン接種予定日の10日間以内に県外への往来がありますか？  
 いいえ  はい

次へ

戻る

※ **次へ** をクリックした際にコールセンター案内画面が表示された方は、オンライン予約が行えません。コールセンターへお問い合わせください。



## 17 カレンダーから予約する日程を選択します。

汎用オンライン Web予約

### 新型コロナウイルスワクチン集団接種（集団接種モデル）

予約カレンダー

予約状況

<前月 2021年4月 翌月>

日	月	火	水	木	金	土
				1 29	2 空197	3
4	5	6	7	8	9	10
11	12	13	14	15	16	17
18	19	20	21	22	23	24
25	26	27	28	29	30	

予約対象外 空きあり 残りわずか 予約不可

戻る

## 18 予約する時間帯の **選択** をクリックします。

汎用オンライン Web予約

### 新型コロナウイルスワクチン集団接種（集団接種モデル）

予約時間帯

予約日 : 2021年04月02日

	時間帯	予約可能件数
<b>選択</b>	09:00 ~ 10:00	99件
選択	10:00 ~ 11:00	98件

戻る

19 予約内容を確認し、**予約** をクリックします。

汎用オンライン Web予約

新型コロナウイルスワクチン集団接種 (集団接種モデル)

予約登録確認

**予約内容**

予約者 : 様  
予約日 : 2021年04月02日  
予約時間 : 09:00 ~ 10:00

注意していただくこと

・新型コロナウイルス感染予防のためマスク着用にご協力ください。

予約

戻る

20 予約が確定しました。

新型コロナウイルスワクチン集団接種

予約申請登録完了

予約申請登録が完了しました。  
予約者 : 様  
予約日 : 2021年04月02日  
予約時間 : 09:00~09:30

メニューへ

## 予約の確認・変更

- 1 メールアドレスとパスワードを入力し、予約サイトにログインします。

- 2 **予約照会・変更** をクリックします。

### 3 予約状況が確認できます。

予約日時を変更する場合は対象の予約情報をクリックします。

汎用オンライン Web予約

新型コロナウイルスワクチン集団接種

予約状況

健康花子

2021年04月15日 09:00~09:30 集団接種会場①	>
2021年05月01日 10:00~10:30 集団接種会場①	>

戻る

### 4 予約変更 をクリックします。

汎用オンライン Web予約

新型コロナウイルスワクチン集団接種

予約内容

健康花子

2021年05月01日  
10:00~10:30 集団接種会場①

予約変更

予約取消

戻る

## 5 カレンダーから予約する日程を選択します。

汎用オンライン Web予約

### 新型コロナウイルスワクチン集団接種（集団接種モデル）

予約カレンダー

予約状況

<前月 2021年4月 翌月>

日	月	火	水	木	金	土
				1 29	2 空197	3
4	5	6	7	8	9	10
11	12	13	14	15	16	17
18	19	20	21	22	23	24
25	26	27	28	29	30	

予約対象外 空きあり 残りわずか 予約不可

戻る

## 6 予約する時間帯の **選択** をクリックします。

汎用オンライン Web予約

### 新型コロナウイルスワクチン集団接種（集団接種モデル）

予約時間帯

予約日 : 2021年04月02日

	時間帯	予約可能件数
<b>選択</b>	09:00 ~ 10:00	99件
選択	10:00 ~ 11:00	98件

戻る

7 予約内容を確認し、**予約**をクリックします。

汎用オンライン Web予約

新型コロナウイルスワクチン集団接種 (集団接種モデル)

予約登録確認

**予約内容**

予約者 : 様  
予約日 : 2021年04月02日  
予約時間 : 09:00 ~ 10:00

注意していただくこと

・新型コロナウイルス感染予防のため  
マスク着用にご協力ください。

予約

戻る

8 予約が確定しました。

新型コロナウイルスワクチン集団接種

予約申請登録完了

予約申請登録が完了しました。  
予約者 : 様  
予約日 : 2021年04月02日  
予約時間 : 09:00~09:30

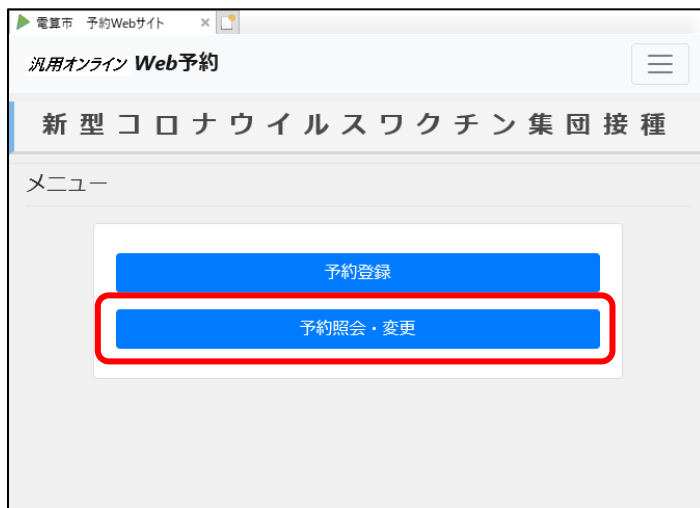
メニューへ

# 予約の取り消し

- 1 メールアドレスとパスワードを入力し、予約サイトにログインします。



- 2 **予約照会・変更** をクリックします。



### 3 予約状況が確認できます。

取り消しする予約情報をクリックします。

汎用オンライン Web予約

新型コロナウイルスワクチン集団接種

予約状況

健康花子

2021年04月15日 09:00~09:30 集団接種会場①	>
2021年05月01日 10:00~10:30 集団接種会場①	>

戻る

### 4 予約取消 をクリックします。

汎用オンライン Web予約

新型コロナウイルスワクチン集団接種

予約内容

健康花子

2021年05月01日 10:00~10:30 集団接種会場①
------------------------------------

予約変更

予約取消

戻る



5 表示内容を確認し、**はい** をクリックします。



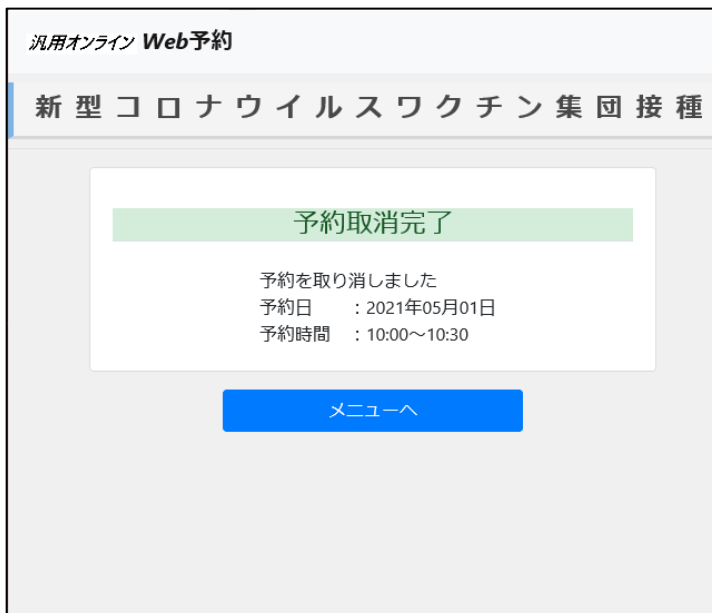
確認

予約を取り消します。  
よろしいですか？

いいえ **はい**

A confirmation dialog box with a white background and a thin black border. At the top left, the word '確認' (Confirmation) is written in black. Below it, the text '予約を取り消します。よろしいですか？' (I will cancel the reservation. Is it all right?) is displayed. At the bottom, there are two buttons: a grey button labeled 'いいえ' (No) and a blue button labeled 'はい' (Yes). The 'はい' button is highlighted with a red rectangular border.

6 予約の取り消しが完了しました。



汎用オンライン Web予約

新型コロナウイルスワクチン集団接種

予約取消完了

予約を取り消しました  
予約日 : 2021年05月01日  
予約時間 : 10:00~10:30

メニューへ

A screenshot of a web page. At the top, there is a header with the text '汎用オンライン Web予約' (General Online Web Reservation) and '新型コロナウイルスワクチン集団接種' (COVID-19 Vaccine Group Vaccination). The main content area features a white box with a green header that says '予約取消完了' (Reservation Cancellation Complete). Below this, it states '予約を取り消しました' (Reservation cancelled) and provides details: '予約日 : 2021年05月01日' (Reservation date: 2021.05.01) and '予約時間 : 10:00~10:30' (Reservation time: 10:00~10:30). At the bottom of the white box is a blue button labeled 'メニューへ' (Back to Menu).

オンライン予約の手順は以上です。