

令和 2 年度

市税のあらまし



青色申告・振替納税推進宣言都市

須坂市

目 次

市 の 概 要

1	人口・世帯数の推移	1
2	市の予算と決算	
	令和2年度一般会計当初予算額	2
	平成31年度(令和元年度)一般会計決算額	3
	一般会計歳入決算額と市税決算額の推移	4

市 税 総 括

1	令和2年度市税当初予算額	5
2	市税年度別決算額の推移	6
3	市税税目別決算額の推移	7
4	市税負担額の推移	8
5	市税の徴収に要する経費	9

市 民 税

1	個人市民税調定額及び納税義務者の推移	10
2	“ 所得者別納税義務者の推移	11
3	“ 所得者別総所得金額の推移	11
4	“ 所得者別課税額の推移	12
5	令和2年度個人市民税納税義務者・課税額構成図(グラフ)	13
6	“ “ 所得別納税義務者・課税額構成図(グラフ)	13
7	“ “ 課税標準額段階別所得割課税状況	14
8	法人市民税調定額・収入額の推移	15
9	“ 申告月別法人数	15
10	“ 納税義務者の推移	15

固定資産税・都市計画税

1	固定資産税納税義務者・課税標準額・調定額の推移	16
2	令和2年度固定資産税調定額構成図(グラフ)	17
3	固定資産税調定額の推移(グラフ)	17
4	令和2年度土地地目別構成比(グラフ)	18
5	土地地目別地積・評価額の推移	19
6	令和2年度土地に関する概要調書	20
7	家屋棟数・床面積の推移	21
8	令和2年度家屋に関する概要調書	21
9	償却資産の推移	22
10	国有資産等所在市町村交付金及び納付金の推移	23
11	都市計画税の推移	23

諸 税

1	令和2度軽自動車税車種別調定額	24
2	軽自動車税車種別台数及び調定額の推移	25
3	市たばこ税の推移	26
4	入湯税の推移	26
5	地方譲与税の推移	26
6	交付金の推移	26

国民健康保険税

1	加入状況の推移	27
2	調定額と収入額の推移	27
3	税率と課税割合の推移	27
	医療分	27
	支援金分	28
	介護分	28
4	療養諸費及び税負担の推移	29

収 納

1	督促手数料の推移	30
2	延滞金の推移	30
3	不納欠損額の推移	31
4	財産差押状況	
	市 税	32
	国民健康保険税	32

そ の 他

1	諸証明取扱状況	
	取扱件数	33
	証明手数料	33
2	固定資産課税台帳縦覧・閲覧者数等	33
3	税目別納付方法の状況	
	口座振替利用実績	34
	コンビニ収納利用実績	35
	クレジット収納利用実績	36
	地方税共通納税利用実績	37
	平成31年度(令和元年度)納付区分別実績	38
4	税率の変遷	39
5	令和2年度市税等の一覧表	40、41

行 政 機 構

1	税務の組織と事務分掌	42
2	固定資産評価員	43

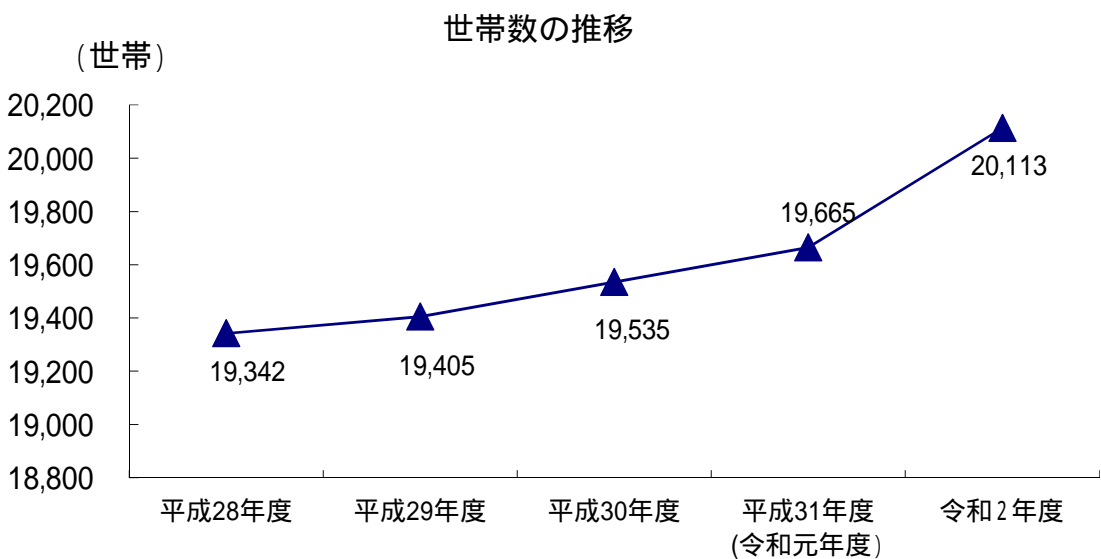
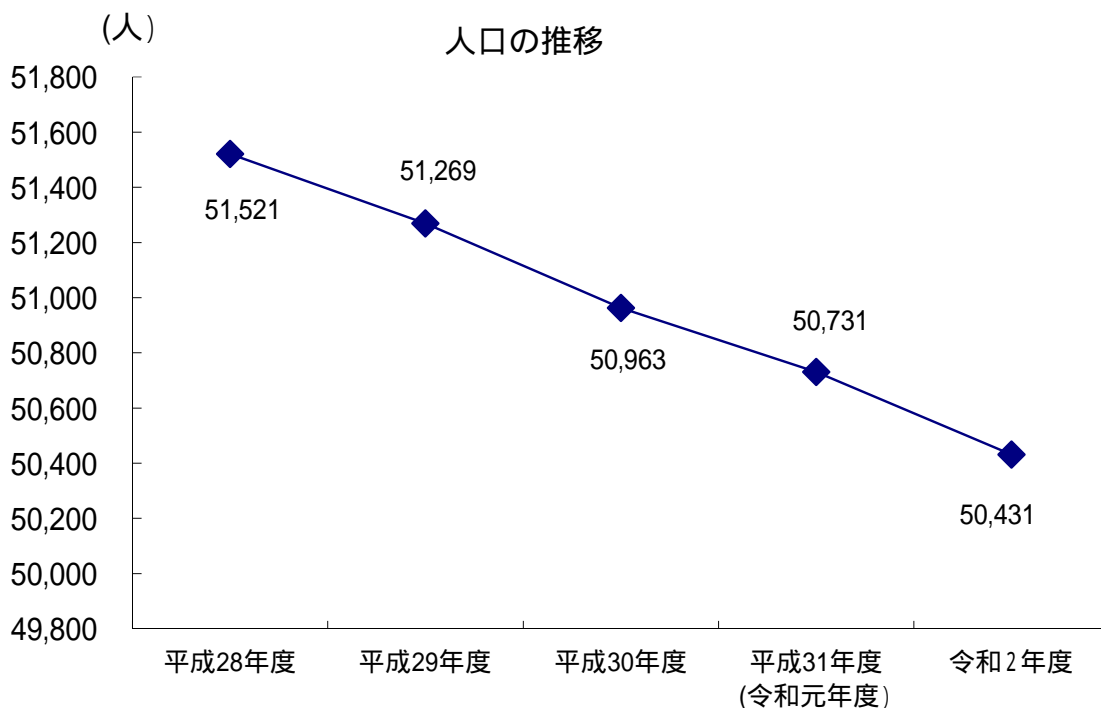
市の概要

1 人口・世帯数の推移

(住民基本台帳 4月1日現在)

区 分	人 口(人)			世帯数 (世帯)	世帯あたり 人口(人)
	男	女	計		
平成28年度	24,917	26,604	51,521	19,342	2.66
平成29年度	24,788	26,481	51,269	19,405	2.64
平成30年度	24,682	26,281	50,963	19,535	2.61
平成31年度 (令和元年度)	24,658	26,073	50,731	19,665	2.58
令和2年度	24,502	25,929	50,431	20,113	2.51

平成25年度より住民基本台帳法の改正により外国人も含めて集計

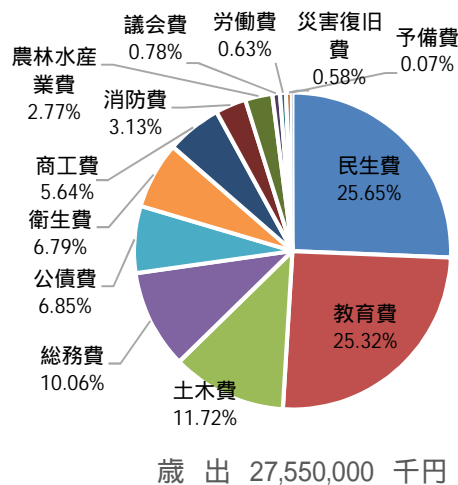
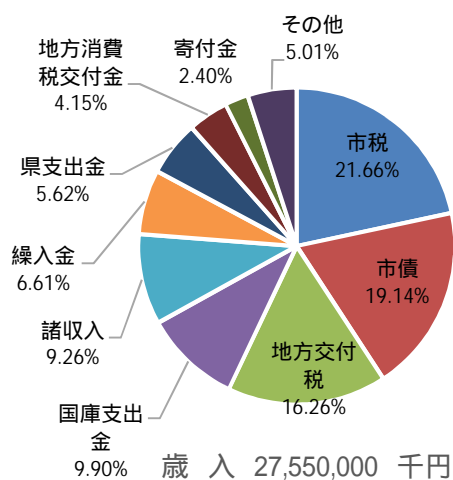


2 市の予算と決算

令和2年度一般会計当初予算額

歳 入			歳 出		
科 目	予算額 (千円)	構成比 (%)	科 目	予算額 (千円)	構成比 (%)
市 税	5,966,752	21.66	議 会 費	213,694	0.78
地 方 譲 与 税	205,800	0.75	総 務 費	2,770,434	10.06
利 子 割 交 付 金	8,000	0.03	民 生 費	7,066,656	25.65
配 当 割 交 付 金	21,000	0.08	衛 生 費	1,871,781	6.79
株 式 等 譲 渡 所 得 割 交 付 金	17,000	0.06	労 働 費	173,260	0.63
法 人 事 業 税 交 付 金	55,000	0.20	農 林 水 産 業 費	763,074	2.77
地 方 消 費 税 交 付 金	1,142,000	4.15	商 工 費	1,554,845	5.64
ゴ ル フ 場 利 用 税 交 付 金	3,700	0.01	土 木 費	3,229,752	11.72
環 境 性 能 割 交 付 金	16,000	0.06	消 防 費	863,174	3.13
地 方 特 例 交 付 金	50,300	0.18	教 育 費	6,976,194	25.32
地 方 交 付 税	4,480,000	16.26	災 害 復 旧 費	159,515	0.58
交 通 安 全 対 策 特 別 交 付 金	7,500	0.03	公 債 費	1,887,621	6.85
分 担 金 及 び 負 担 金	359,334	1.30	予 備 費	20,000	0.07
使 用 料 及 び 手 数 料	314,762	1.14			
国 庫 支 出 金	2,726,739	9.90			
県 支 出 金	1,548,877	5.62			
財 産 収 入	21,965	0.08			
寄 附 金	660,220	2.40			
繰 入 金	1,821,750	6.61			
繰 越 金	300,000	1.09			
諸 収 入	2,550,801	9.26			
市 債	5,272,500	19.14			
歳 入 合 計	27,550,000	100.00	歳 出 合 計	27,550,000	100.00

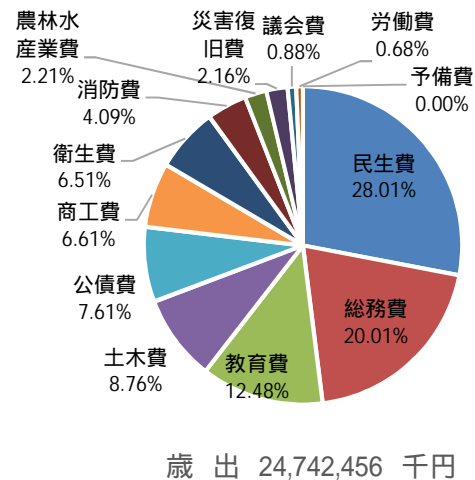
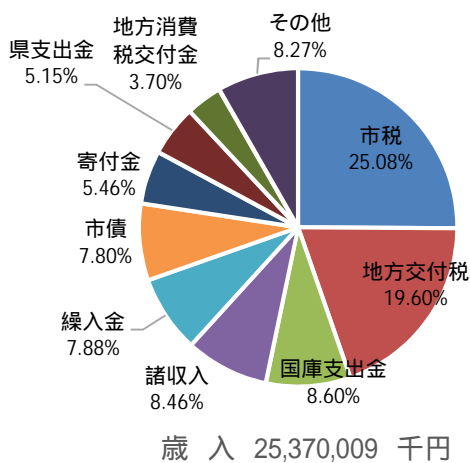
構成比は、端数処理の関係で合計が100.00%にならない場合があります。



平成31年度(令和元年度)一般会計決算額

歳 入			歳 出		
科 目	決算額 (千円)	構成比 (%)	科 目	決算額 (千円)	構成比 (%)
市 税	6,362,846	25.08	議 会 費	217,139	0.88
地 方 譲 与 税	199,514	0.79	総 務 費	4,951,298	20.01
利 子 割 交 付 金	5,610	0.02	民 生 費	6,930,059	28.01
配 当 割 交 付 金	24,694	0.10	衛 生 費	1,610,215	6.51
株 式 等 譲 渡 所 得 割 交 付 金	14,192	0.06	労 働 費	167,417	0.68
地 方 消 費 税 交 付 金	938,501	3.70	農 林 水 産 業 費	547,152	2.21
ゴ ル フ 場 利 用 税 交 付 金	4,008	0.02	商 工 費	1,635,047	6.61
自 動 車 取 得 税 交 付 金	27,189	0.11	土 木 費	2,168,573	8.76
環 境 性 能 割 交 付 金	6,599	0.03	消 防 費	1,011,601	4.09
地 方 特 例 交 付 金	182,671	0.72	教 育 費	3,086,803	12.48
地 方 交 付 税	4,972,661	19.60	公 債 費	1,883,224	7.61
交 通 安 全 対 策 特 別 交 付 金	6,953	0.03	予 備 費	0	0.00
分 担 金 及 び 負 担 金	413,798	1.63	災 害 復 旧 費	533,928	2.16
使 用 料 及 び 手 数 料	336,865	1.33			
国 庫 支 出 金	2,182,017	8.60			
県 支 出 金	1,307,694	5.15			
財 産 収 入	49,221	0.19			
寄 附 金	1,384,694	5.46			
繰 入 金	1,997,991	7.88			
繰 越 金	827,505	3.26			
諸 収 入	2,145,886	8.46			
市 債	1,978,900	7.80			
歳 入 合 計	25,370,009	100.00	歳 出 合 計	24,742,456	100.00

構成比は、端数処理の関係で合計が100.00%にならない場合があります。

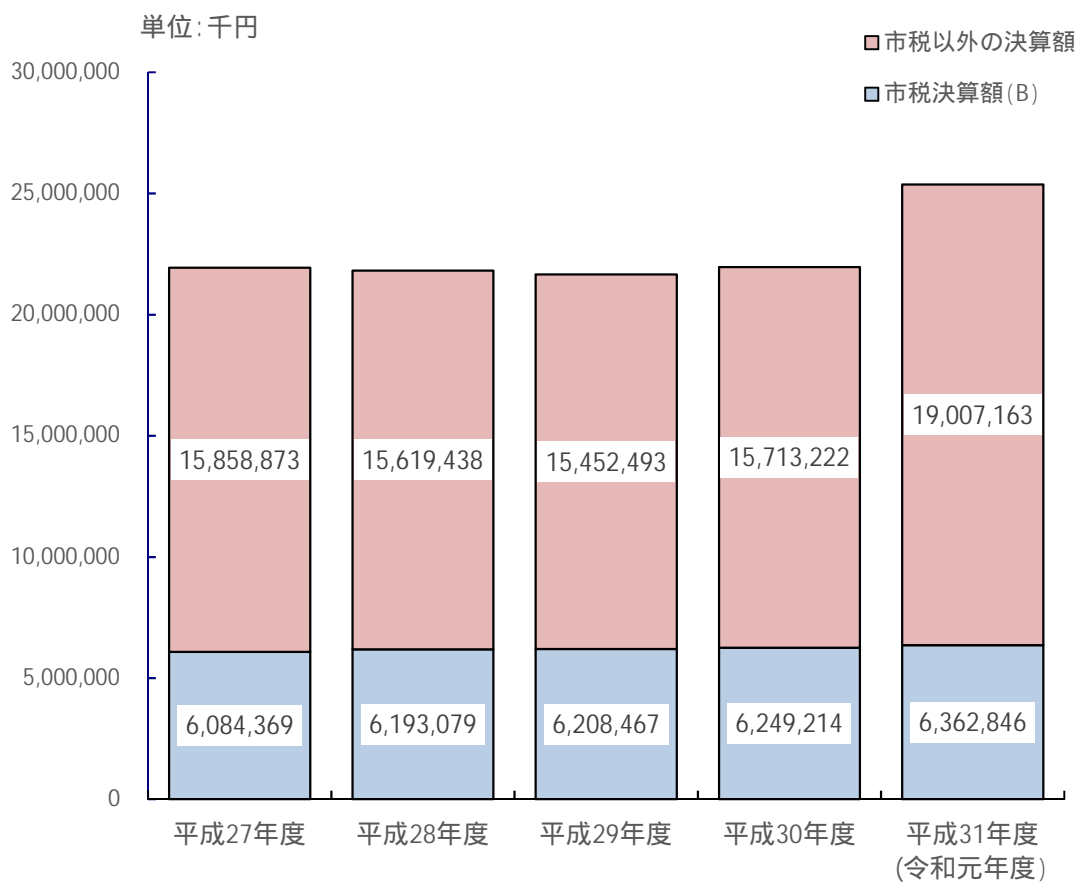


一般会計歳入決算額と市税決算額の推移

(単位:千円)

区 分	歳入決算額(A)	市税決算額(B)	市税の占める割合(B)/(A)(%)
平成27年度	21,943,242	6,084,369	27.73
平成28年度	21,812,517	6,193,079	28.39
平成29年度	21,660,960	6,208,467	28.66
平成30年度	21,962,436	6,249,214	28.45
平成31年度 (令和元年度)	25,370,009	6,362,846	25.08

構成比は、端数処理の関係で合計が100.00%にならない場合があります。



市 税 総 括

1 令和2年度市税当初予算額

(単位:千円・%)

区 分		令和2年度		平成31年度 (令和元年度)		増 減 額 (A-B)	増減率 (A-B)/B		
		予算額(A)	構成比	予算額(B)	構成比				
市 民 税	個 人	現年課税分	2,310,000	38.71	2,377,000	38.67	67,000	2.82	
		滞納繰越分	22,380	0.38	24,310	0.40	1,930	7.94	
		計	2,332,380	39.09	2,401,310	39.07	68,930	2.87	
	法 人	現年課税分	407,000	6.82	546,000	8.88	139,000	25.46	
		滞納繰越分	830	0.01	1,300	0.02	470	36.15	
		計	407,830	6.84	547,300	8.90	139,470	25.48	
	小 計		2,740,210	45.92	2,948,610	47.97	208,400	7.07	
	固 定 資 産 税	純固定資産税	現年課税分	2,520,000	42.23	2,490,000	40.51	30,000	1.20
			滞納繰越分	21,750	0.36	26,225	0.43	4,475	17.06
計			2,541,750	42.60	2,516,225	40.94	25,525	1.01	
固有資産等 所在市町村交付金		16,051	0.27	16,372	0.27	321	1.96		
小 計		2,557,801	42.87	2,532,597	41.20	25,204	1.00		
軽 自 動 車 税	種別割	現年課税分	183,000	3.07	174,000	2.83	9,000	5.17	
		滞納繰越分	1,867	0.03	1,746	0.03	121	6.93	
	環境性能割		4,000	0.07	2,000	0.03	2,000	100.00	
	小 計		188,867	3	177,746	2.86	11,121	6.26	
市 た ば こ 税		237,000	3.97	243,000	3.95	6,000	2.47		
入 湯 税		6,800	0.11	7,200	0.12	400	5.56		
都 市 計 画 税	現年課税分	234,000	3.92	235,000	3.82	1,000	0.43		
	滞納繰越分	2,074	0.03	2,475	0.04	401	16.20		
	小 計	236,074	3.96	237,475	3.86	1,401	0.59		
総 合 計	現 年 課 税 分		5,917,851	99.11	6,090,572	99.06	172,721	2.84	
	滞 納 繰 越 分		48,901	0.82	56,056	0.91	7,155	12.76	
	合 計		5,966,752	100.00	6,146,628	100.00	179,876	2.93	

構成比は、端数処理の関係で合計が100.00%にならない場合があります。

2 市税年度別決算額の推移(現年課税分+滞納繰越分)

(単位:千円・%)

区 分		平成22年度	平成23年度	平成24年度	平成25年度	平成26年度	平成27年度	平成28年度	平成29年度	平成30年度	平成31年度 (令和元年度)
個人市民税	決算額	2,085,078	2,128,549	2,217,267	2,247,440	2,237,771	2,284,638	2,320,798	2,350,365	2,349,798	2,528,782
	前年比	90.71	102.08	104.17	101.36	99.57	102.09	101.58	101.27	99.98	107.62
	構成比	35.96	35.32	37.25	37.30	36.63	37.55	37.47	37.86	37.60	39.74
法人市民税	決算額	391,218	550,110	516,460	506,066	577,663	523,191	592,535	563,245	617,126	511,022
	前年比	107.21	140.61	93.88	97.99	114.15	90.57	113.25	95.06	109.57	82.81
	構成比	6.75	9.13	8.68	8.40	9.45	8.60	9.57	9.07	9.88	8.03
固定資産税	決算額	2,679,227	2,661,195	2,548,878	2,562,575	2,589,010	2,575,125	2,552,792	2,582,127	2,576,527	2,600,025
	前年比	98.58	99.33	95.78	100.54	101.03	99.46	99.13	101.15	99.78	100.91
	構成比	46.20	44.16	42.82	42.53	42.37	42.32	41.22	41.59	41.23	40.86
軽自動車税	決算額	125,728	127,469	129,251	132,412	135,860	139,073	167,085	171,178	176,502	186,144
	前年比	100.84	101.38	101.40	102.45	102.60	102.36	120.14	102.45	103.11	105.46
	構成比	2.17	2.12	2.17	2.20	2.22	2.29	2.70	2.76	2.82	2.93
市たばこ税	決算額	252,480	293,305	290,225	322,848	317,444	312,573	308,760	288,025	279,135	284,035
	前年比	104.41	116.17	98.95	111.24	98.33	98.47	98.78	93.28	96.91	101.76
	構成比	4.35	4.87	4.88	5.36	5.20	5.14	4.99	4.64	4.47	4.46
目的税 (入湯税・都市計画税)	決算額	264,875	265,265	249,781	253,315	252,024	249,769	251,109	253,527	250,126	252,838
	前年比	99.84	100.15	94.16	101.41	99.49	99.11	100.54	100.96	98.66	101.08
	構成比	4.57	4.40	4.20	4.20	4.12	4.11	4.05	4.08	4.00	3.97
市税合計	決算額	5,798,606	6,025,893	5,951,862	6,024,656	6,109,772	6,084,369	6,193,079	6,208,467	6,249,214	6,362,846
	前年比	96.43	103.92	98.77	101.22	101.41	99.58	101.79	100.25	100.66	101.82
	構成比	100.00	100.00	100.00	100.00	100.00	100.00	100.00	100.00	100.00	100.00

構成比は、端数処理の関係で合計が100.00%にならない場合があります。

3 市税税目別決算額の推移

(単位:千円・%)

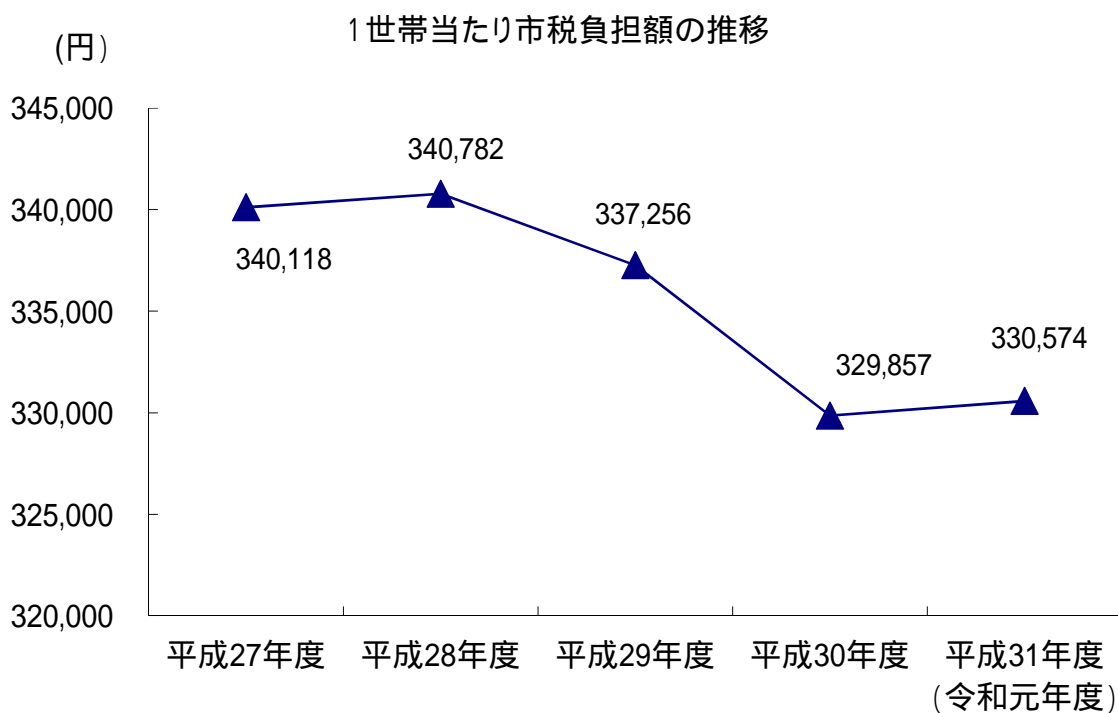
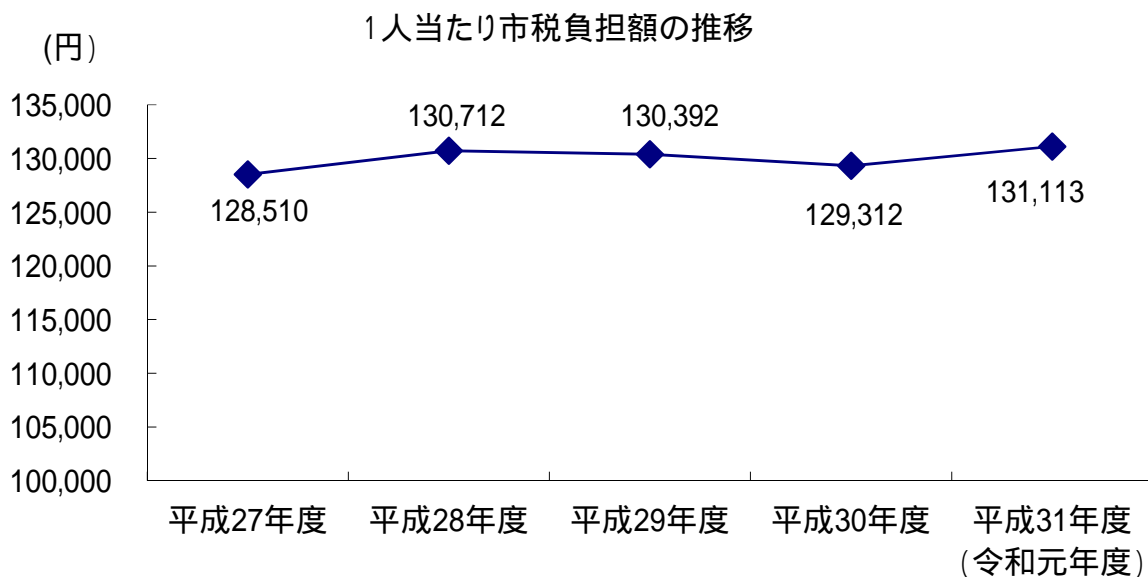
区 分			平成27年度			平成28年度			平成29年度			平成30年度			平成31年度 (令和元年度)		
			調定額	収入額	収納率	調定額	収入額	収納率	調定額	収入額	収納率	調定額	収入額	収納率	調定額	収入額	収納率
市 民 税	個 人	現年課税分	2,271,663	2,245,749	98.86	2,306,996	2,283,608	98.99	2,349,939	2,322,551	98.83	2,339,295	2,317,627	99.07	2,518,878	2,500,469	99.27
		滞納繰越分	133,253	38,889	29.18	113,480	37,190	32.77	91,005	27,814	30.56	84,410	32,171	38.11	64,386	28,313	43.97
		計	2,404,916	2,284,638	95.00	2,420,476	2,320,798	95.88	2,440,944	2,350,365	96.29	2,423,705	2,349,798	96.95	2,583,264	2,528,782	97.89
	法 人	現年課税分	523,542	521,839	99.67	591,674	590,695	99.83	563,648	562,350	99.77	617,128	615,840	99.79	511,021	509,735	99.75
		滞納繰越分	11,428	1,352	11.83	11,124	1,839	16.53	9,492	895	9.43	9,668	1,286	13.30	8,297	1,287	15.51
		計	534,970	523,191	97.80	602,798	592,534	98.30	573,140	563,245	98.27	626,796	617,126	98.46	519,318	511,022	98.40
	小 計		2,939,886	2,807,829	95.51	3,023,274	2,913,332	96.36	3,014,084	2,913,610	96.67	3,050,501	2,966,924	97.26	3,102,582	3,039,804	97.98
固 定 資 産 税	純固定資産税	現年課税分	2,532,242	2,504,530	98.91	2,522,873	2,501,589	99.16	2,552,870	2,529,914	99.10	2,552,727	2,529,955	99.11	2,584,796	2,563,172	99.16
		滞納繰越分	403,106	54,197	13.44	371,094	34,462	9.29	333,414	34,785	10.43	222,256	29,337	13.20	174,988	20,480	11.70
		計	2,935,348	2,558,727	87.17	2,893,967	2,536,051	87.63	2,886,284	2,564,699	88.86	2,774,983	2,559,292	92.23	2,759,784	2,583,652	93.62
	固有資産等所在市町村交付金		16,399	16,399	100.00	16,741	16,741	100.00	17,428	17,428	100.00	17,235	17,235	100.00	16,373	16,373	100.00
	小 計		2,951,747	2,575,126	87.24	2,910,708	2,552,792	87.70	2,903,712	2,582,127	88.93	2,792,218	2,576,527	92.28	2,776,157	2,600,025	93.66
軽自動車税	現年課税分	139,208	137,651	98.88	167,505	165,359	98.72	171,633	169,565	98.80	177,403	174,851	98.56	183,869	181,563	98.75	
	滞納繰越分	5,992	1,422	23.73	5,752	1,726	30.01	5,370	1,613	30.04	5,328	1,651	31.00	5,590	2,104	37.64	
	環境性能割	-	-	-	-	-	-	-	-	-	-	-	-	2,477	2,477	100.00	
	計	145,200	139,073	95.78	173,257	167,085	96.44	177,003	171,178	96.71	182,731	176,502	96.59	189,459	183,667	96.94	
市 た ば こ 税		312,573	312,573	100.00	308,760	308,760	100.00	288,024	288,024	100.00	279,135	279,135	100.00	284,035	284,035	100.00	
入 湯 税		7,954	7,954	100.00	8,615	8,615	100.00	8,529	8,529	100.00	8,034	8,034	100.00	8,617	8,617	100.00	
都 市 計 画 税	現年課税分	239,220	236,602	98.91	241,219	239,184	99.16	243,852	241,659	99.10	241,425	239,278	99.11	244,292	242,260	99.17	
	滞納繰越分	38,778	5,214	13.45	35,648	3,311	9.29	32,001	3,339	10.43	21,317	2,814	13.20	16,757	1,961	11.70	
	計	277,998	241,816	86.98	276,867	242,495	87.59	275,853	244,998	88.81	262,742	242,092	92.14	261,049	244,221	93.55	
総 合 計	現年課税分	6,042,801	5,983,297	99.02	6,164,383	6,114,551	99.19	6,195,923	6,140,020	99.10	6,232,382	6,181,955	99.19	6,354,358	6,308,701	99.28	
	滞納繰越分	592,557	101,074	17.06	537,098	78,528	14.62	471,282	68,446	14.52	342,979	67,259	19.61	270,018	54,145	20.05	
	合 計	6,635,358	6,084,371	91.70	6,701,481	6,193,079	92.41	6,667,205	6,208,466	93.12	6,575,361	6,249,214	95.04	6,624,376	6,362,846	96.05	

構成比は、端数処理の関係で合計が100.00%にならない場合があります。

4 市税負担額の推移

(人口・世帯は1月1日現在)

年度	人口 (人)	世帯数 (世帯)	市税調定額 (円)	1人当たり 税額(円)	前年度 比 (%)	1世帯当たり 税額(円)	前年度 比 (%)
平成27年度	51,633	19,509	6,635,357,666	128,510	99.04	340,118	98.17
平成28年度	51,269	19,665	6,701,480,485	130,712	101.71	340,782	100.20
平成29年度	51,132	19,769	6,667,204,591	130,392	99.76	337,256	98.97
平成30年度	50,849	19,934	6,575,360,729	129,312	99.17	329,857	97.81
平成31年度 (令和元年度)	50,524	20,039	6,624,375,988	131,113	101.39	330,574	100.22



5 市税の徴収に要する経費(課税状況調より)

区 分		平成27年度	平成28年度	平成29年度	平成30年度	平成31年度 (令和元年度)	
税 収 入 額	市 税	千円 6,084,369	千円 6,193,079	千円 6,208,467	千円 6,249,214	千円 6,362,846	
	個 人 県 民 税	1,509,811	1,535,245	1,554,071	1,547,877	1,666,773	
	計	7,594,180	7,728,324	7,762,538	7,797,091	8,029,619	
市 税 及 び 個 人 県 民 税 に 係 る 徴 税 費	基 本 給	79,194	76,461	72,163	74,002	84,244	
	諸 手 当	46,954	47,351	47,220	46,276	53,694	
	(1)超過勤務手当	6,882	8,000	8,537	8,152	10,019	
	(2)税務特別手当	64	76	59	64	101	
	(3)その他の手当	40,008	39,275	38,624	38,060	43,574	
	共 済 組 合 負 担 金	25,197	24,319	25,803	25,132	27,647	
	報 酬	10,714	11,010	31,181	29,259	20,344	
	そ の 他	59	16	10	10	7	
	小 計	162,118	159,157	176,377	174,679	185,936	
	需 用 費	旅 費	361	309	252	319	246
		賃 金	8,449	7,421	2,407	3,403	3,802
		そ の 他	69,269	82,151	72,304	68,415	100,232
	小 計	78,079	89,881	74,963	72,137	104,280	
	そ の 他	そ の 他	5,482	5,544	21,779	22,915	16,559
	合 計 (A)	245,679	254,582	273,119	269,731	306,775	
県 民 税 徴 収 取 扱 費	納税通知書による金額 (H19・納税義務者数を 基準にした金額) 報奨金の額に相当する 金額	80,437	79,667	80,136	80,843	80,641	
	合 計 (B)	80,437	79,667	80,136	80,843	80,641	
市税に係る徴税費 (A) - (B)		165,242	174,915	192,983	188,888	226,134	
市税及び個人県民税に 係る徴税経費 (百円当り)		円 3.24	円 3.29	円 3.52	円 3.46	円 3.82	
市税に係る徴税経費 (百円当り)		2.72	2.82	3.11	3.02	3.55	
税 務 職 員 数	吏 員	人 23	人 24	人 23	人 22	人 23	
	そ の 他 の 職 員	15	13	15	13	13	
	計	38	37	38	35	36	

市 民 税

1 個人市民税調定額及び納税義務者の推移(課税状況等調より)

(単位:千円)

区 分		平成28年度	平成29年度	平成30年度	平成31年度 (令和元年度)	令和2年度		
調 定 額	調定内訳	均 等 割 額	89,829	90,785	90,061	90,396	90,725	
		所 得 割 額	2,184,052	2,217,047	2,238,610	2,397,361	2,260,326	
		計	2,273,881	2,307,832	2,328,671	2,487,757	2,351,051	
	徴収区分	普 通 徴 収	564,264	562,735	417,239	561,236	429,622	
		特 別 徴 収	1,709,617	1,745,097	1,911,432	1,926,521	1,921,429	
		うち給与特徴	1,586,986	1,619,089	1,784,740	1,802,191	1,797,407	
		うち年金特徴	122,631	126,008	126,692	124,330	124,022	
		計	2,273,881	2,307,832	2,328,671	2,487,757	2,351,051	
	前年比	普 通 徴 収	98.41	99.73	74.14	134.51	76.55	
		特 別 徴 収	102.28	102.08	109.53	100.79	99.74	
		(%) 計	101.29	101.49	100.90	106.83	94.50	
	構成比	普 通 徴 収	24.82	24.38	17.92	22.56	18.27	
		特 別 徴 収	75.18	75.62	82.08	77.44	81.73	
	納 税 義 務 者	普通徴収 (人)	均 等 割 の み	1,361	1,351	746	829	848
			均・所の両方	6,136	5,841	4,097	3,959	3,847
計			7,497	7,192	4,843	4,788	4,695	
特別徴収 (人)		給与特徴に係る分	13,823	14,302	16,414	16,604	16,769	
		うち均等割のみの人	620	670	907	881	912	
		年金特徴に係る分	4,345	4,444	4,474	4,435	4,457	
		うち均等割のみの人	1,214	1,214	1,247	1,054	1,079	
計		18,168	18,746	20,888	21,039	21,226		
合 計 (人)		均 等 割 の み	3,195	3,235	2,900	2,764	2,839	
		均・所の両方	22,470	22,703	22,831	23,063	23,082	
		計	25,665	25,938	25,731	25,827	25,921	
前年比 (%)		均 等 割 の み	99.07	101.25	89.64	95.31	102.71	
		均・所の両方	101.08	101.04	100.56	101.02	100.08	
		計	100.82	101.06	99.20	100.37	100.36	

構成比は、端数処理の関係で合計が100.00%にならない場合があります。

2 個人市民税所得者別納税義務者の推移(課税状況等調等により)

(単位:人・%)

区 分	平成28年度			平成29年度			平成30年度			平成31年度(令和元年度)			令和2年度		
	納税義務者	構成比	前年比	納税義務者	構成比	前年比	納税義務者	構成比	前年比	納税義務者	構成比	前年比	納税義務者	構成比	前年比
給 与 所 得 者	18,670	72.74	100.56	18,881	72.79	101.13	19,143	73.17	101.39	19,287	73.40	100.75	19,440	73.72	100.79
営 業 所 得 者	1,084	4.22	96.79	1,077	4.15	99.35	1,094	4.18	101.58	1,109	4.22	101.37	1,064	4.03	95.94
農 業 所 得 者	451	1.76	116.54	428	1.65	94.90	434	1.66	101.40	438	1.67	100.92	454	1.72	103.65
そ の 他 の 所 得 者	5,006	19.51	101.05	5,051	19.47	100.90	5,060	19.34	100.18	4,993	19.00	98.68	4,963	18.82	99.40
家 屋 敷 課 税 者	454	1.77	106.07	501	1.93	110.35	431	1.65	86.03	449	1.71	104.18	449	1.70	100.00
計	25,665	100.00	100.82	25,938	100.00	101.06	26,162	100.00	100.86	26,276	100.00	100.44	26,370	100.00	100.36

構成比は、端数処理の関係で合計が100.00%にならない場合があります。

二

3 個人市民税所得者別総所得金額の推移(課税状況等調より)

(単位:千円・%)

区 分	平成28年度			平成29年度			平成30年度			平成31年度(令和元年度)			令和2年度		
	金 額	構成比	前年比	金 額	構成比	前年比	金 額	構成比	前年比	金 額	構成比	前年比	金 額	構成比	前年比
給 与 所 得 者	50,039,538	81.35	101.13	51,085,082	81.54	102.09	51,946,455	81.85	101.69	53,066,086	82.05	102.16	53,325,317	82.63	100.49
営 業 所 得 者	3,050,508	4.96	101.01	3,040,939	4.85	99.69	3,042,556	4.79	100.05	2,946,690	4.56	96.85	3,035,904	4.70	103.03
農 業 所 得 者	1,231,649	2.00	142.44	1,325,433	2.12	107.61	1,360,691	2.14	102.66	1,557,629	2.41	114.47	1,464,171	2.27	94.00
そ の 他 の 所 得 者	6,414,095	10.43	97.71	6,585,925	10.51	102.68	6,319,812	9.96	95.96	6,173,062	9.54	97.68	6,166,957	9.56	99.90
分 離 譲 渡 所 得 者	779,363	1.27	129.91	613,310	0.98	78.69	792,113	1.25	129.15	934,278	1.44	117.95	546,331	0.85	58.48
計	61,515,153	100.00	101.63	62,650,689	100.00	101.85	63,461,627	100.00	101.29	64,677,745	100.00	101.92	64,538,680	100.00	99.78

構成比は、端数処理の関係で合計が100.00%にならない場合があります。

4 個人市民税所得者別課税額の推移(課税状況等調等により)

(単位:千円・%)

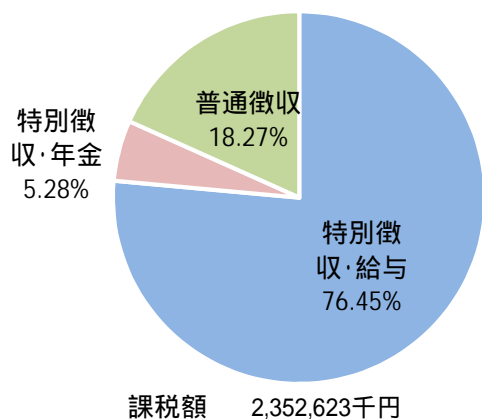
区 分	平成28年度			平成29年度			平成30年度			平成31年度(令和元年度)			令和2年度		
	税 額	構成比	前年比	税 額	構成比	前年比	税 額	構成比	前年比	税 額	構成比	前年比	税 額	構成比	前年比
給 与 所 得 者	1,862,350	81.90	100.45	1,897,973	82.24	101.91	1,918,791	82.35	101.10	1,946,983	78.21	101.47	1,936,460	82.31	99.46
営 業 所 得 者	126,703	5.57	100.01	123,147	5.34	97.19	121,249	5.20	98.46	120,095	4.82	99.05	120,393	5.12	100.25
農 業 所 得 者	48,684	2.14	150.95	55,176	2.39	113.33	54,783	2.35	99.29	66,451	2.67	121.30	59,701	2.54	89.84
そ の 他 の 所 得 者	234,555	10.32	101.77	229,782	9.96	97.97	233,848	10.04	101.77	354,228	14.23	151.48	234,497	9.97	66.20
家 屋 敷 課 税 者	1,589	0.07	106.07	1,754	0.07	110.38	1,509	0.06	86.03	1,572	0.07	104.17	1,572	0.07	100.00
計	2,273,881	100.00	101.29	2,307,832	100.00	101.49	2,330,180	100.00	100.97	2,489,329	100.00	106.83	2,352,623	100.00	94.51

構成比は、端数処理の関係で合計が100.00%にならない場合があります。

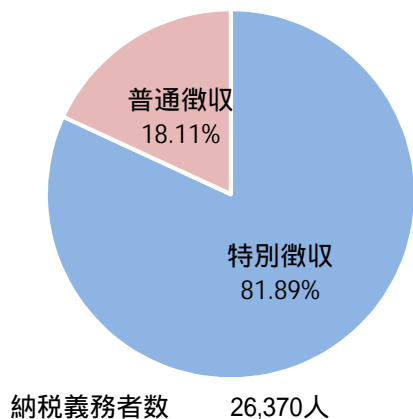
5 令和2年度個人市民税納税義務者・課税額構成図

(課税状況等調等より)

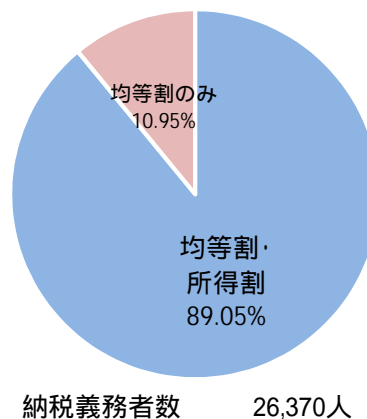
< 課税額 構成 >



< 納税義務者数 徴収方法 構成 >



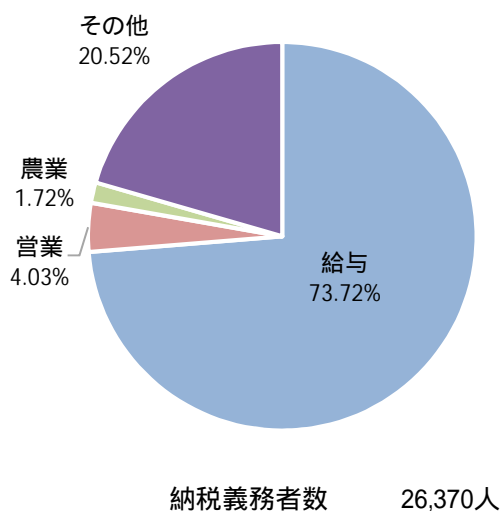
< 納税義務者数 賦課内容 構成 >



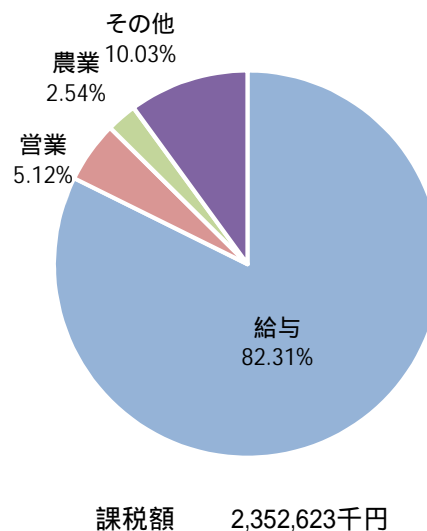
6 令和2年度個人市民税所得別納税義務者・課税額構成図

(課税状況等調等より)

< 納税義務者 構成 >



< 課税額 構成 >



7 令和2年度個人市民税課税標準額段階別所得割課税状況

課税標準額 段階区分	納税義務者(人)						総所得金額等(千円)						所得割額(千円)					
	給与	営業	農業	その他	譲渡 (分離)	計	給与	営業	農業	その他	譲渡 (分離)	計	給与	営業	農業	その他	譲渡 (分離)	計
10万円以下	655	66	11	306	60	1,098	394,761	61,189	11,427	241,591	18,322	727,290	1,160	128	19	515	10,574	12,396
10万円超 100万円以下	5,852	341	113	2,385	50	8,741	8,105,791	507,821	181,103	3,055,309	79,902	11,929,926	185,561	8,723	3,418	62,976	5,707	266,385
100 ~ 200	5,687	181	90	695	31	6,684	14,332,054	461,045	229,152	1,601,431	76,983	16,700,665	455,111	14,716	7,443	54,174	4,698	536,142
200 ~ 300	3,082	107	45	120	20	3,374	11,796,635	411,146	166,071	423,550	76,751	12,874,153	420,583	15,111	6,321	17,144	9,419	468,578
300 ~ 400	1,570	49	38	54	14	1,725	8,094,282	230,391	184,557	251,228	68,945	8,829,403	316,102	9,868	7,668	10,674	4,083	348,395
400 ~ 550	720	42	38	30	4	834	4,643,596	264,807	235,318	183,819	26,077	5,353,617	190,729	11,552	10,406	8,286	1,383	222,356
550 ~ 700	232	21	15	12	5	285	1,888,572	165,667	119,007	90,984	40,867	2,305,097	82,890	7,668	5,435	4,257	1,752	102,002
700 ~ 1000	113	10	9	15	5	152	1,162,840	101,789	93,179	146,321	49,772	1,553,901	54,518	4,873	4,471	6,927	2,417	73,206
1,000万円超	132	27	16	10	4	189	2,906,786	832,049	244,357	172,724	108,712	4,264,628	149,332	43,093	12,425	7,808	16,461	229,119
合計	18,043	844	375	3,627	193	23,082	53,325,317	3,035,904	1,464,171	6,166,957	546,331	64,538,680	1,855,986	115,732	57,606	172,761	56,494	2,258,579

8 法人市民税調定額・収入額の推移(現年課税分)

(単位:千円・%)

区 分	調 定 額			収入額	収納率	収入額 前年対比
	均等割額	法人税割額	合 計			
平成27年度	144,143	379,399	523,542	521,839	99.67	103.44
平成28年度	147,110	444,564	591,674	590,695	99.83	113.19
平成29年度	147,383	416,264	563,647	562,350	99.77	95.20
平成30年度	147,644	469,484	617,128	615,840	99.79	109.51
平成31年度 (令和元年度)	149,358	361,663	511,021	509,735	99.75	82.77

9 法人市民税申告月別法人数

(令和2年7月1日現在)

区分	12 か 月 決 算 法 人												
	7月	8月	9月	10月	11月	12月	1月	2月	3月	4月	5月	6月	計
法人数	133	120	92	108	127	57	30	119	56	120	280	176	1,418

10 法人市民税納税義務者の推移(課税状況等調より)

(単位:人)

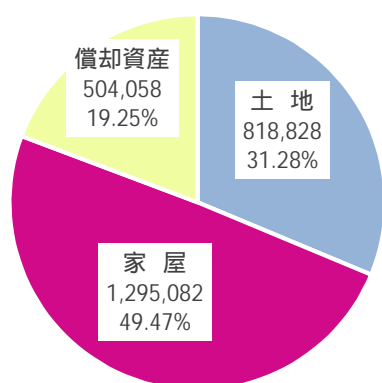
法人等の区分	27年度	28年度	29年度	30年度	平成31年度 (令和元年度)
資本金等の額が50億円を超える法人で市内に有する事務所、事業所又は寮等の従業者の数の合計数(以下「従業者数の合計数」という。)が50人を超えるもの	7	8	8	11	11
資本金等の額が10億円を超え50億円以下である法人で従業者数の合計数が50人を超えるもの	6	5	5	5	5
資本金等の額が10億円を超える法人で従業者数の合計数が50人以下であるもの	37	41	39	53	55
資本金等の額が1億円を超え10億円以下である法人で従業者数の合計数が50人を超えるもの	7	9	5	9	8
資本金等の額が1億円を超え10億円以下である法人で従業者数の合計数が50人以下であるもの	45	48	37	51	50
資本金等の額が千万円を超え1億円以下である法人で従業者数の合計数が50人を超えるもの	20	21	21	21	23
資本金等の額が千万円を超え1億円以下である法人で従業者数の合計数が50人以下であるもの	208	203	203	226	222
資本金等の額が千万円以下である法人で従業者数の合計数が50人を超えるもの	7	5	5	7	7
上記に掲げる法人以外の法人等	954	956	831	1,035	1,037
合 計	1,303	1,291	1,154	1,418	1,418

固定資産税・都市計画税

1 固定資産税納税義務者・課税標準額・調定額の推移(概要調書より)

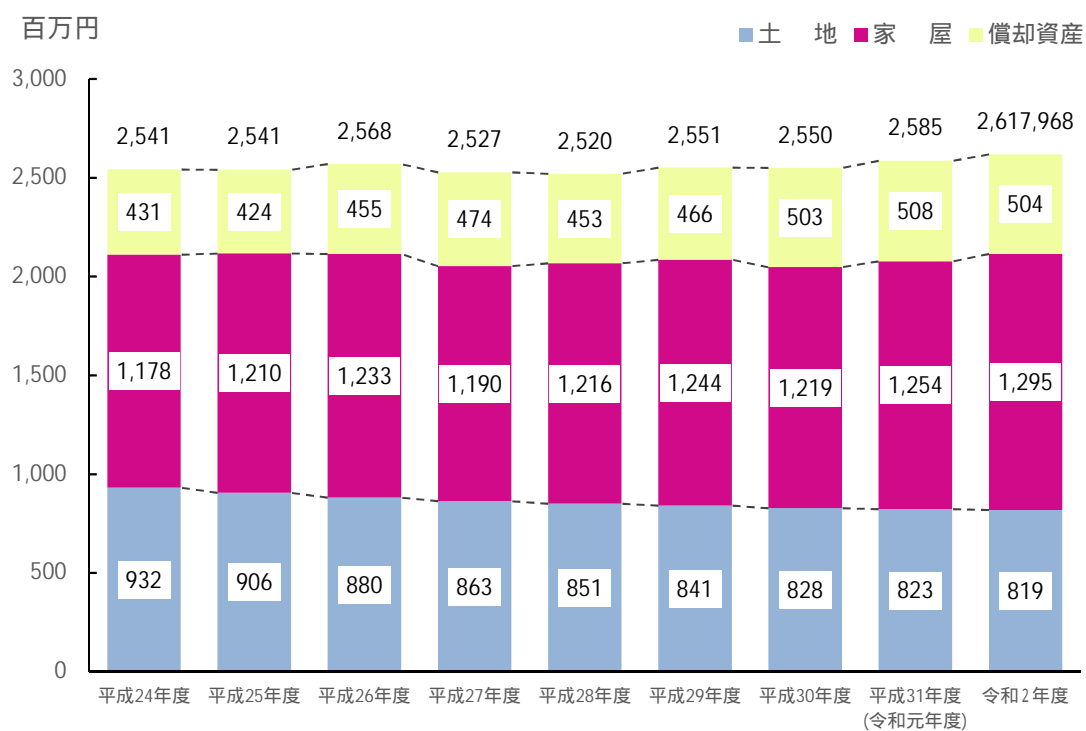
区 分		平成28年度	平成29年度	平成30年度	平成31年度 (令和元年度)	令和2年度
土 地	納 税 義 務 者 数	16,060	16,136	16,249	16,335	16,417
	筆 数	99,483	99,682	99,780	100,119	100,370
	課 税 標 準 額 (千円)	62,103,947	61,416,884	60,511,051	60,162,297	59,902,829
	調 定 額 (千円)	850,511	840,934	827,862	822,790	818,828
家 屋	納 税 義 務 者 数	16,845	16,924	17,058	17,172	17,266
	棟 数	28,438	28,466	28,553	28,659	28,752
	課 税 標 準 額 (千円)	88,778,634	90,816,560	89,057,745	91,698,051	94,938,572
	調 定 額 (千円)	1,216,090	1,243,725	1,219,381	1,254,078	1,295,082
償却資産	納 税 義 務 者 数	656	687	690	702	713
	課 税 標 準 額 (千円)	33,059,153	34,017,642	36,714,132	37,172,378	37,185,024
	調 定 額 (千円)	452,970	465,934	502,857	508,376	504,058
合 計	課 税 標 準 額 (千円)	183,941,734	186,251,086	186,282,928	189,032,726	192,026,425
	調 定 額 (千円)	2,519,571	2,550,593	2,550,100	2,585,244	2,617,968

2 令和2年度固定資産税調定額構成図



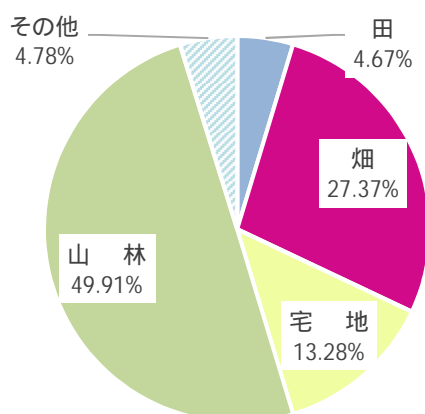
固定資産税 2,617,968 千円

3 固定資産税調定額の推移



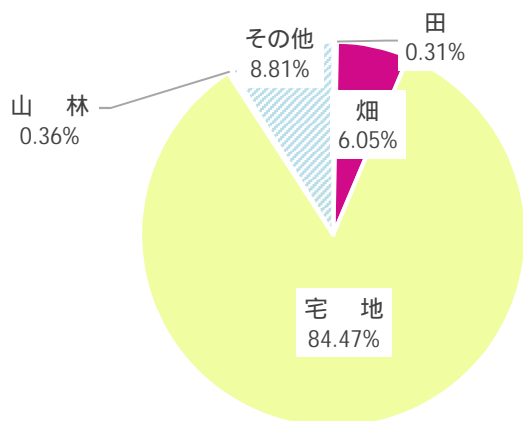
4 令和2年度土地地目別構成比(概要調書より)

(1) 総地積(評価総地積)



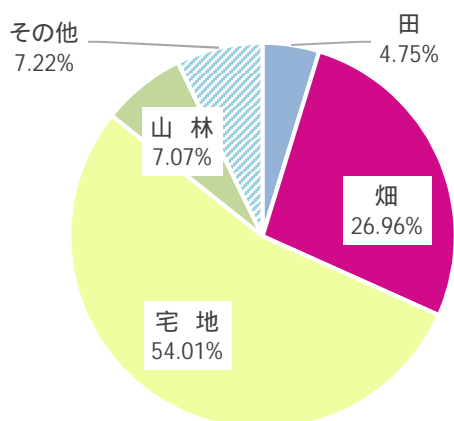
合計 68,657,053 m²

(2) 決定価格



総価格 153,395,001 千円

(3) 筆数



合計 106,216 筆

5 土地地目別地積・評価額の推移(概要調書より)

(単位: m²・千円)

区 分		平成28年度	平成29年度	平成30年度	平成31年度 (令和元年度)	令和2年度
田	地 積	3,254,413	3,247,254	3,221,443	3,213,472	3,204,826
	総価格	517,040	498,643	484,488	480,212	475,146
畑	地 積	18,963,383	18,927,565	18,841,807	18,795,347	18,789,906
	総価格	10,565,965	10,293,035	9,826,113	9,484,953	9,281,963
宅 地	地 積	8,965,238	8,995,606	9,044,471	9,089,770	9,117,807
	総価格	132,524,910	130,991,811	130,089,000	129,751,142	129,568,127
鉱泉地	地 積	13	13	13	13	13
	総価格	1,215	1,214	1,133	1,134	1,134
池 沼	地 積	2,705	2,705	2,705	2,705	2,705
	総価格	560	545	535	527	521
山 林	地 積	34,438,451	34,430,310	34,292,765	34,276,921	34,264,434
	総価格	560,132	557,977	555,688	555,455	555,158
原 野	地 積	571,011	569,973	568,445	565,814	565,100
	総価格	5,553	5,549	5,534	5,510	5,501
雑種地	地 積	2,738,193	2,752,811	2,704,131	2,713,757	2,712,262
	総価格	14,109,695	14,093,944	13,737,131	13,591,738	13,507,451
合 計	地 積	68,933,407	68,926,237	68,675,780	68,657,799	68,657,053
	総価格	158,285,070	156,442,718	154,699,622	153,870,671	153,395,001
前年度比	地 積	100.02%	99.99%	99.64%	99.97%	99.99%
	総価格	98.34%	98.84%	98.89%	99.46%	99.69%

6 令和2年度土地に関する概要調書(総括表)

20

区 分	地 積				決 定 価 格			筆 数				単位当たり価格			
	非課税 地積 (㎡)(イ)	評価 総地積 (㎡)(ロ)	法定免税点 未済のもの (㎡)(ハ)	法定免税点 以上のもの (㎡)(ニ)	総 額 (千円)(ホ)	法定免税点 未済のもの (千円)(ヘ)	法定免税点 以上のもの (千円)(ト)	非課税 地筆数 (筆)(リ)	評価 総筆数 (筆)(ヌ)	法定免税点 未済のもの (筆)(ル)	法定免税点 以上のもの (筆)(ヲ)	平均価格 (円/㎡)(ワ)	最高価格 (円/㎡)(カ)		
田	一般田	53,471	3,190,285	199,753	2,990,532	306,073	19,438	286,635	71	5,004	322	4,682	96	126	
	勧告遊休田	0	0	0	0	0	0	0	0	0	0	0	0	0	
	介在田・市街化区域田	0	14,541	207	14,334	169,073	1,116	167,957	0	40	4	36	11,627	20,483	
畑	一般畑	146,898	18,132,279	1,660,522	16,471,757	1,001,872	77,832	924,040	177	26,982	2,649	24,333	55	126	
	勧告遊休田	0	0	0	0	0	0	0	0	0	0	0	0	0	
	介在畑・市街化区域畑	2,610	657,627	292	657,335	8,280,091	2,664	8,277,427	2	1,649	12	1,637	12,591	24,125	
宅地	小規模 住宅用地		3,492,862	78,318	3,414,544	58,867,148	607,437	58,259,711		28,176	920	27,256	16,854	39,231	
	一般住宅用地		2,835,952	41,557	2,794,395	36,530,765	80,886	36,449,879		22,726	485	22,241	12,881	37,340	
	商業地等 (非住宅用地)		2,788,993	3,921	2,785,072	34,170,214	8,460	34,161,754		6,461	66	6,395	12,252	39,339	
	計	663,980	9,117,807	123,796	8,994,011	129,568,127	696,783	128,871,344	629	57,363	1,471	55,892	14,210	39,701	
鉱泉水地		0	13	0	13	1,134	0	1,134	0	4	0	4	87,231	184,891	
池 沼		48,720	2,705	393	2,312	521	4	517	23	6	1	5	193	781	
山林	一般山林	5,587,476	34,264,434	1,109,234	33,155,200	555,158	22,276	532,882	148	7,514	764	6,750	16	34	
	介在山林	0	0	0	0	0	0	0	0	0	0	0	0	0	
牧 場		0	0	0	0	0	0	0	0	0	0	0	0	0	
原 野		11,500	565,100	42,830	522,270	5,501	403	5,098	15	2,289	213	2,076	10	15	
雑種地	ゴルフ場の用地	0	446,258	0	446,258	234,732	0	234,732	0	3	0	3	526	526	
	遊園地等の用地	106,318	0	0	0	0	0	0	114	0	0	0	0	0	
	鉄軌道 用地 複合 利用	単体利用	0	93,488	15	93,473	460,056	74	459,982	0	136	1	135	4,921	4,921
		小規模 住宅用地		0	0	0	0	0	0		0	0	0	0	0
		一般住宅用地		0	0	0	0	0	0		0	0	0	0	0
		住宅用地以外		0	0	0	0	0	0		0	0	0	0	0
	計	0	0	0	0	0	0	0	0	0	0	0	0	0	
その他の雑種地	355,735	2,172,516	38,995	2,133,521	12,812,663	47,956	12,764,707	447	5,226	409	4,817	5,898	34,133		
計	462,053	2,712,262	39,010	2,673,252	13,507,451	48,030	13,459,421	561	5,365	410	4,955	4,980	34,133		
そ の 他		74,036,239							54,215						
合 計		81,012,947	68,657,053	3,176,037	65,481,016	153,395,001	868,546	152,526,455	55,841	106,216	5,846	100,370	2,234		

7 家屋棟数・床面積の推移(免税点以上のもの、概要調書より)

区 分		平成28年度	平成29年度	平成30年度	平成31年度 (令和元年度)	令和2年度
木 造	棟 数	21,747	21,787	21,897	22,022	23,205
	床面積 (㎡)	2,509,339	2,519,053	2,537,775	2,547,383	2,623,979
	総価格 (千円)	43,195,073	44,559,651	43,768,874	45,201,412	46,864,439
非 木 造	棟 数	6,691	6,679	6,656	6,637	6,793
	床面積 (㎡)	1,500,605	1,504,228	1,516,195	1,522,404	1,543,121
	総価格 (千円)	45,748,851	46,422,585	45,444,459	46,496,639	48,074,133
計	棟 数	28,438	28,466	28,553	28,659	29,998
	床面積 (㎡)	4,009,944	4,023,281	4,053,970	4,069,787	4,167,100
	総価格 (千円)	88,943,924	90,982,236	89,213,333	91,698,051	94,938,572
前年度比 (%)		102.24	102.29	98.06	102.79	103.53

8 令和2年度家屋に関する概要調書(総括表)

区 分		納 務 税 者 (人)	棟 数	床 面 積 (㎡)	決 定 価 格 (千円)	単 位 当 たり 格 (円)
木 造	総 数	/	23,205	2,623,979	46,864,439	17,860
	法 定 免 税 点 未 満 の も の		1,114	64,106	65,059	1,015
	法 定 免 税 点 以 上 の も の		22,091	2,559,873	46,799,380	18,282
木 造 以 外	総 数	/	6,793	1,543,121	48,074,133	31,154
	法 定 免 税 点 未 満 の も の		132	3,860	12,920	3,347
	法 定 免 税 点 以 上 の も の		6,661	1,539,261	48,061,213	31,224
計	総 数	18,136	29,998	4,167,100	94,938,572	22,783
	法 定 免 税 点 未 満 の も の	870	1,246	67,966	77,979	1,147
	法 定 免 税 点 以 上 の も の	17,266	28,752	4,099,134	94,860,593	23,142
非課税家屋		/	235	87,007	/	/

9 償却資産の推移(概要調書より)

(単位:千円・%)

種 類	平成28年度		平成29年度		平成30年度		平成31年度 (令和元年度)		令和2年度		
	決定価格	構成比	決定価格	構成比	決定価格	構成比	決定価格	構成比	決定価格	構成比	
市長が価格を決定したもの	構 築 物	4,342,497	12.28	4,285,560	11.33	4,277,546	11.07	4,538,534	11.63	5,007,035	12.83
	機 械 及 び 置 装	18,183,639	51.44	18,786,720	49.65	21,325,738	55.21	21,616,193	55.37	21,486,909	55.04
	船 舶	0	0.00	0	0.00	0	0.00	0	0.00	0	0.00
	航 空 機	0	0.00	0	0.00	0	0.00	0	0.00	0	0.00
	車 両 及 び 運 搬 具	133,332	0.38	123,853	0.33	149,967	0.39	153,089	0.39	143,094	0.37
	工 具 器 具 及 び 備 品	4,480,565	12.67	4,783,037	12.64	4,753,269	12.31	4,697,318	12.03	4,907,107	12.57
	小 計	27,140,033	76.77	27,979,170	73.95	30,506,520	78.98	31,005,134	79.42	31,544,145	80.80
法第三八九条	総務大臣が価格を決定したもの	5,496,048	15.55	5,300,343	14.01	5,238,982	13.56	5,292,668	13.56	5,150,206	13.19
	県知事が価格を決定したもの	2,118,497	5.99	2,070,855	5.47	2,093,080	5.42	2,327,796	5.96	2,344,499	6.01
	小 計	7,614,545	21.54	7,371,198	19.48	7,332,062	18.98	7,620,464	19.52	7,494,705	19.20
合 計	34,754,578	98.31	35,350,368	93.43	37,838,582	97.96	38,625,598	98.94	39,038,850	100.00	
前 年 比	94.72		101.71		107.04		102.08		101.07		
課税標準額	33,059,153		34,017,642		36,714,132		37,172,378		37,185,024		
前年度比	95.70		102.90		107.93		101.25		100.03		
納税義務者(入)	免税点以上	656		687		690		702		713	
	免税点未満	804		786		782		776		779	

構成比は、端数処理の関係で合計が100.00%にならない場合があります。

10 国有資産等所在市町村交付金及び納付金の推移

区 分	平成28年度	平成29年度	平成30年度	平成31年度 (令和元年度)	令和2年度
長野県総務部	3,991,900	4,050,600	4,010,800	3,661,300	3,548,800
住宅部	11,584,700	12,212,600	12,061,700	11,848,800	11,757,500
関東財務局	813,600	777,600	740,300	405,100	253,400
中部森林管理局	351,100	387,100	422,600	457,500	491,600
計	16,741,300	17,427,900	17,235,400	16,372,700	16,051,300
前年度比(%)	102.09	104.10	98.90	94.99	98.04

11 都市計画税の推移(免税点以上のもの、概要調書より)

(単位:人・千円)

区 分	平成28年度	平成29年度	平成30年度	平成31年度 (令和元年度)	令和2年度
土 納税義務者	9,761	9,860	9,990	10,088	10,156
地 課税標準額	61,272,206	60,888,923	60,411,483	60,301,159	60,306,479
家 納税義務者	9,990	10,065	10,209	10,324	10,417
屋 課税標準額	60,321,808	62,079,714	61,321,847	62,608,659	65,312,944
計 課税標準額	121,594,014	122,968,637	121,733,330	122,909,818	125,619,423
前年度比(%)	101.01	101.13	99.00	100.97	102.20

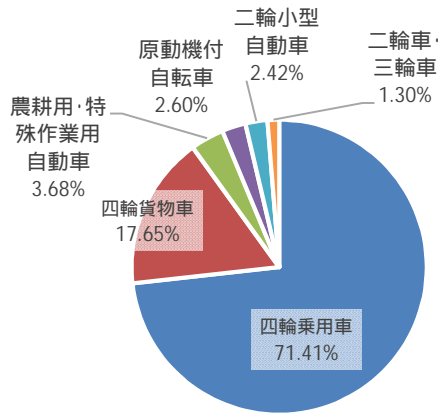
諸 税

1 令和2年度軽自動車税(種別割)車種別調定額(課税状況等調より)

区 分		賦課期日 現在台数	非課税台数 (官公署)	課税免除台数 (身障減免等)	課税台数	税率 (円)	調定額 (千円)		
原 動 機 付 自 転 車	50cc以下	1,865	15	10	1,840	2,000	3,680		
	90cc以下	183	2	1	180	2,000	360		
	125cc以下	317	5	0	312	2,400	749		
	ミニカー	35	0	0	35	3,700	130		
軽 自 動 車 及 び 小 型 特 殊 自 動 車	二輪車 (125cc超～250cc以下)	652	0	1	651	3,600	2,344		
		三輪車	6	0	0	6		28	
		旧税率	0	0	0	0	3,100	0	
		新税率	0	0	0	0	3,900	0	
		重課	6	0	0	6	4,600	28	
		軽課	0	0	0	0		0	
		75%適用	0	0	0	0	1,000	0	
		50%適用	0	0	0	0	2,000	0	
		25%適用	0	0	0	0	3,000	0	
	四 輪 車	乗用 営業用	0	0	0	0		0	
			旧税率	0	0	0	0	5,500	0
			新税率	0	0	0	0	6,900	0
			重課	0	0	0	0	8,200	0
			軽課	0	0	0	0		0
			75%適用	0	0	0	0	1,800	0
			50%適用	0	0	0	0	3,500	0
			25%適用	0	0	0	0	5,200	0
		乗用 自家用	14,839	18	293	14,528			138,510
			旧税率	6,733	7	138	6,588	7,200	47,434
			新税率	4,256	4	76	4,176	10,800	45,101
			重課	3,346	5	67	3,274	12,900	42,235
			軽課	504	2	12	490		3,740
				75%適用	0	0	0	0	2,700
			50%適用	88	0	3	85	5,400	459
			25%適用	416	2	9	405	8,100	3,281
	貨物 営業用	171	0	0	171			613	
		旧税率	68	0	0	68	3,000	204	
		新税率	59	0	0	59	3,800	224	
		重課	36	0	0	36	4,500	162	
		軽課	8	0	0	8		23	
			75%適用	0	0	0	0	1,000	0
			50%適用	0	0	0	0	1,900	0
		25%適用	8	0	0	8	2,900	23	
貨物 自家用	6,385	105	82	6,198			31,172		
	旧税率	2,321	45	41	2,235	4,000	8,940		
	新税率	1,555	24	14	1,517	5,000	7,585		
	重課	2,496	36	27	2,433	6,000	14,598		
	軽課	13	0	0	13		49		
		75%適用	0	0	0	0	1,300	0	
		50%適用	0	0	0	0	2,500	0	
		25%適用	13	0	0	13	3,800	49	
雪上車	0	0	0	0	3,600	0			
農耕用	2,145	32	0	2,113	2,400	5,071			
特殊作業用	334	15	0	319	5,900	1,882			
二輪小型自動車(250cc超)	763	0	0	763	6,000	4,578			
計	27,695	192	387	27,116		189,117			

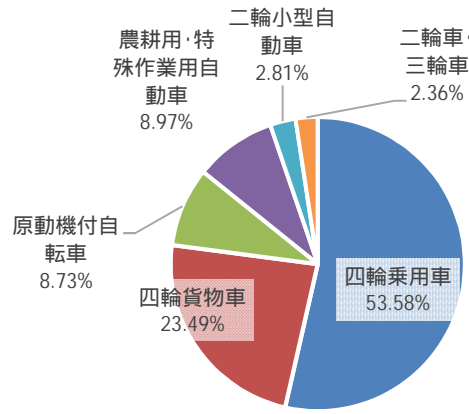
< 車種別 調定額 構成比 >

調定額 189,117 千円



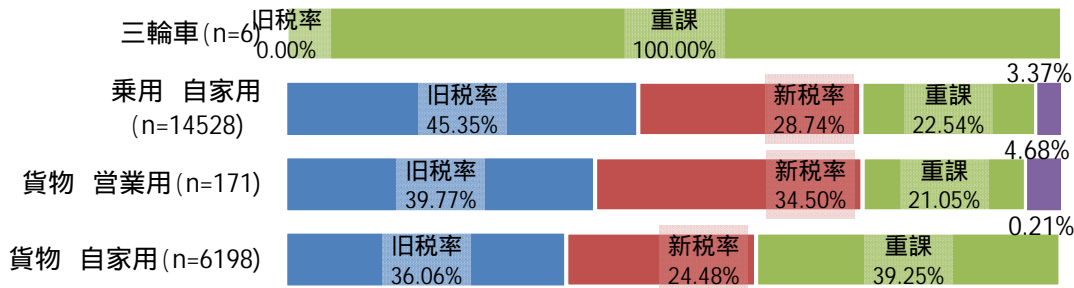
< 車種別 課税台数 構成比 >

課税台数 27,116 台



< 車種別 税率区分構成比 >

■ 旧税率 ■ 新税率 ■ 重課 ■ 軽課



構成比は、端数処理の関係で合計が100.00%にならない場合があります。

2 軽自動車税の推移

軽自動車(種別割)車種別台数及び調定額(課税状況等調より)

(単位:台)

区 分		平成28年度	平成29年度	平成30年度	平成31年度 (令和元年度)	令和2年度
原動機付自転車	50cc以下	2,480	2,273	2,137	1,974	1,840
	90cc以下	237	215	200	191	180
	125cc以下	257	271	274	293	312
	ミニカ	38	40	39	37	35
軽自動車及び小型特殊自動車	二輪車	628	636	635	647	651
	三輪車	3	4	5	5	6
	四輪乗用営業用	0	0	0	0	0
	四輪乗用自家用	14,061	14,056	14,199	14,434	14,528
	四輪貨物営業用	154	160	166	173	171
	四輪貨物自家用	6,468	6,334	6,256	6,226	6,198
	雪上車	0	0	0	0	0
	農耕用 特殊作業用	2,144 309	2,143 305	2,140 320	2,133 319	2,113 319
二輪小型自動車	819	771	768	757	763	
合計台数	27,598	27,208	27,139	27,189	27,116	
調定額(千円)	167,290	171,648	177,418	183,716	189,117	
前年度比(%)	120.20	102.61	103.36	103.55	102.94	

軽自動車税環境性能割調定額

区 分	平成27年度	平成28年度	平成29年度	平成30年度	平成31年度 (令和元年度)
調 定 額 (千円)	-	-	-	-	2,477
前年度比(%)	-	-	-	-	-

3 市たばこ税の推移

区 分	平成27年度	平成28年度	平成29年度	平成30年度	平成31年度 (令和元年度)
消 費 本 数 (千本)	61,005	60,119	55,616	51,755	50,160
調 定 額 (千円)	312,573	308,760	288,025	279,135	284,035
前年度比(%)	98.47	98.78	93.28	96.91	101.76

4 入湯税の推移

区 分	平成27年度	平成28年度	平成29年度	平成30年度	平成31年度 (令和元年度)
利 用 者 合 計 (人)	460,254	430,129	404,902	371,043	395,413
入 湯 人 数 (人)	295,586	334,488	334,807	310,391	340,422
免 除 人 員 (人)	164,668	95,641	70,095	60,652	54,991
調 定 額 (千円)	7,954	8,615	8,529	8,034	8,617
前年度比(%)	98.37	108.31	99.00	94.20	107.26

5 地方譲与税の推移

(単位:千円)

区 分	平成27年度	平成28年度	平成29年度	平成30年度	平成31年度 (令和元年度)
自動車重量譲与税	135,508	136,439	136,551	137,758	142,676
地方揮発油譲与税	59,118	56,296	55,710	55,922	49,542
森林環境譲与税	-	-	-	-	7,296
計	194,626	192,735	192,261	193,680	199,514
前年度比(%)	104.77	99.03	99.75	100.74	103.01

6 交付金の推移

(単位:千円)

区 分	平成27年度	平成28年度	平成29年度	平成30年度	平成31年度 (令和元年度)
利子割交付金	9,532	6,164	10,510	12,164	5,610
配当割交付金	26,579	18,951	25,076	20,678	24,694
株式等譲渡所得交付金	27,270	11,019	27,181	17,365	14,192
地方消費税交付金	1,015,896	916,780	949,775	990,766	938,501
ゴルフ場利用税交付金	4,854	4,747	4,061	4,235	4,008
自動車取得税交付金	36,367	34,579	49,398	45,984	27,189
環境性能割交付金	-	-	-	-	6,599
計	1,120,498	992,240	1,066,001	1,091,192	1,020,793
前年度比(%)	157.97	88.55	107.43	102.36	93.55

国民健康保険税

1 加入状況の推移(保険税に関する調より)

(年度末現在)

区 分	全 市		被保険者		加 入 率 (%)		介 護 納 付 金 課 税 被 保 険 者	
	世帯数	人口 (人)	世帯数	被保険者 数(人)	世帯	被保険者	世帯数	被保険者 数(人)
平成27年度	19,596	51,460	7,428	12,810	37.91	24.89	3,323	4,081
平成28年度	19,611	51,282	7,286	12,266	37.15	23.92	3,122	3,801
平成29年度	19,779	51,076	7,053	11,738	35.66	22.98	2,943	3,568
平成30年度	19,979	50,828	6,852	11,217	34.30	22.07	2,856	3,422
平成31年度 (令和元年度)	20,113	50,431	6,753	10,908	33.58	21.63	2,809	3,347

2 調定額と収入額の推移

区 分	現 年 課 税 分			滞 納 繰 越 分			収 納 率 (%)
	調定額 (千円)	収入額 (千円)	収納率 (%)	調定額 (千円)	収入額 (千円)	収納率 (%)	
平成27年度	1,224,366	1,154,450	94.29	332,834	72,426	21.76	78.79
平成28年度	1,208,697	1,143,525	94.61	306,434	79,755	26.03	80.74
平成29年度	1,185,951	1,122,457	94.65	263,616	71,231	27.02	82.35
平成30年度	1,050,438	996,908	94.90	232,486	65,242	28.06	82.79
平成31年度 (令和元年度)	1,034,190	988,921	95.62	202,930	61,425	30.27	84.90

3 税率と課税割合の推移(保険税に関する調より)

医療分(一般分のみ)

区 分	課税総額に対する割合						税 率				課税限度額 (円)
	応 能 率			応 益 率			所得割 (%)	資産割 (%)	均等割 (円)	平等割 (円)	
	所得割 (%)	資産割 (%)	計 (%)	均等割 (%)	平等割 (%)	計 (%)					
平成27年度	41	2	43	36	21	57	6.3	6.0	28,000	28,000	520,000
平成28年度	42	2	44	35	21	56	6.3	6.0	28,000	28,000	520,000
平成29年度	43	2	45	35	20	55	6.3	6.0	28,000	28,000	540,000
平成30年度	57	-	57	27	16	43	7.4	-	19,000	19,000	580,000
平成31年度 (令和元年度)	59	-	59	26	15	41	7.4	-	19,000	19,000	610,000

支援金分(一般分のみ)

区 分	課税総額に対する割合						税 率				課税限度額 (円)
	応 能 率			応 益 率			所得割 (%)	資産割 (%)	均等割 (円)	平等割 (円)	
	所得割 (%)	資産割 (%)	計 (%)	均等割 (%)	平等割 (%)	計 (%)					
平成27年度	45	1	46	36	18	54	2.6	1.5	10,000	9,000	170,000
平成28年度	47	1	48	34	18	52	2.6	1.5	10,000	9,000	170,000
平成29年度	47	1	48	34	18	52	2.6	1.5	10,000	9,000	190,000
平成30年度	62	-	62	24	14	38	2.9	-	6,000	6,000	190,000
平成31年度 (令和元年度)	63	-	63	23	14	37	2.9	-	6,000	6,000	190,000

介護分(一般分+退職分)

区 分	課税総額に対する割合						税 率				課税限度額 (円)
	応 能 率			応 益 率			所得割 (%)	資産割 (%)	均等割 (円)	平等割 (円)	
	所得割 (%)	資産割 (%)	計 (%)	均等割 (%)	平等割 (%)	計 (%)					
平成27年度	42	1	43	35	22	57	2.50	1.5	13,000	10,000	160,000
平成28年度	43	1	44	34	22	56	2.50	1.5	13,000	10,000	160,000
平成29年度	44	1	45	34	21	55	2.50	1.5	13,000	10,000	160,000
平成30年度	50	-	50	29	21	50	2.10	-	8,000	7,000	160,000
平成31年度 (令和元年度)	52	-	52	28	20	48	2.10	-	8,000	7,000	160,000

4 療養諸費及び税負担の推移

(年度末現在)

区 分	(イ) 療 養 諸 費				(ロ)1世帯当たり 療 養 諸 費 (円)	(ハ)1人当たり 療 養 諸 費 (円)	(ニ)1世帯当たり 保 険 税 負 担 額 (円)	(ホ)1人当たり 保 険 税 負 担 額 (円)
	保険者負担 (千円)	一部負担金 (千円)	他法負担分 (千円)	計 (千円)				
平成27年度	3,519,618	1,175,179	120,776	4,815,573	648,300	375,923	164,831	95,579
平成28年度	3,350,545	1,129,534	102,894	4,582,973	629,011	373,632	165,893	98,540
平成29年度	3,213,157	1,094,457	89,258	4,396,872	623,405	374,584	168,148	101,035
平成30年度	3,102,016	1,051,373	77,595	4,230,984	617,482	377,194	153,304	93,647
平成31年度 (令和元年度)	3,109,250	1,041,586	68,617	4,219,453	624,826	386,822	153,145	94,810

収 納

1 督促手数料の推移

区 分	一 般 会 計		国 保 会 計	
	金 額(円)	前年度比(%)	金 額(円)	前年度比(%)
平成27年度	1,185,200	102.17	582,500	104.84
平成28年度	1,246,500	105.17	616,200	105.79
平成29年度	1,153,600	92.55	577,200	93.67
平成30年度	1,172,300	101.62	579,300	100.36
平成31年度 (令和元年度)	1,270,500	108.38	731,200	126.22

2 延滞金の推移

区 分	一 般 会 計		国 保 会 計	
	金 額(円)	前年度比(%)	金 額(円)	前年度比(%)
平成27年度	31,024,391	213.38	17,390,840	160.47
平成28年度	24,342,090	78.46	19,802,301	113.87
平成29年度	18,789,085	77.19	21,914,648	110.67
平成30年度	21,592,344	114.92	20,911,385	95.42
平成31年度 (令和元年度)	20,906,748	96.82	26,602,141	127.21

3 不納欠損額の推移

(単位:円)

区 分		平成27年度		平成28年度		平成29年度		平成30年度		平成31年度 (令和元年度)	
		件 数	金 額	件 数	金 額	件 数	金 額	件 数	金 額	件 数	金 額
市民税	個 人	659	6,626,206	753	8,462,726	496	6,081,004	596	9,173,422	455	5,866,978
	法 人	11	655,000	15	771,241	8	226,700	26	1,372,100	24	2,301,556
	計	670	7,281,206	768	9,233,967	504	6,307,704	622	10,545,522	479	8,168,534
固 定 資 産 税		380	5,405,903	812	24,107,106	593	99,285,664	736	40,702,561	486	88,327,715
軽 自 動 車 税		87	358,100	190	789,537	110	474,400	139	598,800	90	416,900
都 市 計 画 税		-	511,374	-	2,315,799	-	9,529,344	-	3,892,845	-	8,516,957
市税合計	件数・金額(円)	1,137	13,556,583	1,770	36,446,409	1,207	115,597,112	1,497	55,739,728	1,055	105,430,106
	前年比(%)	62.44	31.93	155.67	268.85	68.19	317.17	124.03	48.22	70.47	189.15
国保 健康税	件数・金額(円)	1,596	20,435,170	2,058	26,823,107	1,406	19,633,697	1,268	14,924,361	1,755	23,826,715
	前年比(%)	66.75	65.38	128.95	131.26	68.32	73.20	90.18	76.01	138.41	159.65

4 財産差押状況

市税

(単位:上段は件・下段は円)

区 分	平成30年度 より繰越	平成31年度 (令和元年度) 中の差押	計	平成31年度(令和元年度)中の差押解除				2年度への 繰越
				公売・換価	完 納	そ の 他	計	
不 動 産	43	1	44	0	6	4	10	34
	29,033,191	175,000	29,208,191	0	3,380,600	640,718	4,021,318	25,186,873
無体財産権	0	6	6	0	1	0	1	5
	0	1,661,000	1,661,000	0	852,400	0	852,400	808,600
債 権	29	612	641	527	15	27	569	72
	139,802,163	176,990,170	316,792,333	61,698,865	2,507,537	64,417,334	128,623,736	188,168,597
動 産	2	0	2	0	0	0	0	2
	1,185,500	0	1,185,500	0	0	0	0	1,185,500
そ の 他	0	0	0	0	0	0	0	0
	0	0	0	0	0	0	0	0
計	74	619	693	527	22	31	580	113
	170,020,854	178,826,170	348,847,024	61,698,865	6,740,537	65,058,052	133,497,454	215,349,570

国民健康保険税

(単位:上段は件・下段は円)

区 分	平成30年度 より繰越	平成31年度 (令和元年度) 中の差押	計	平成31年度(令和元年度)中の差押解除				2年度への 繰越
				公売・換価	完 納	そ の 他	計	
不 動 産	37	0	37	0	5	1	6	31
	21,592,677	0	21,592,677	0	3,126,400	135,426	3,261,826	18,330,851
無体財産権	1	5	6	0	1	0	1	5
	653,300	1,895,106	2,548,406	0	260,200	0	260,200	2,288,206
債 権	14	300	314	272	8	4	284	30
	23,097,924	67,886,237	90,984,161	60,974,101	2,152,901	736,346	63,863,348	27,120,813
動 産	0	0	0	0	0	0	0	0
	0	0	0	0	0	0	0	0
そ の 他	0	0	0	0	0	0	0	0
	0	0	0	0	0	0	0	0
計	52	305	357	272	14	5	291	66
	45,343,901	69,781,343	115,125,244	60,974,101	5,539,501	871,772	67,385,374	47,739,870

そ の 他

1 諸証明取扱状況

取扱件数(軽自動車税納税証明を除く。)

(単位:件)

区 分	平成27年度	平成28年度	平成29年度	平成30年度	平成31年度 (令和元年度)
所 得	5,819	5,226	-	-	-
課 税	2,932	2,837	-	-	-
所得・課税	-	1,174	7,392	5,912	4,498
納 税	768	947	872	1,074	952
住宅用家屋	182	186	254	230	234
資産・評価・公課	460	456	523	658	620
納税義務者	0	1	0	0	0
営 業	78	52	59	41	39
計	10,239	10,879	9,100	7,915	6,343

平成29年1月より、「所得証明」「課税証明」を「所得・課税証明」に統合した。

証明手数料

(単位:円)

区 分	平成27年度	平成28年度	平成29年度	平成30年度	平成31年度 (令和元年度)
証明手数料	3,606,800	3,637,500	3,125,450	2,781,050	2,354,550

2 固定資産課税台帳縦覧・閲覧者数等

(単位:人)

区 分	平成27年度	平成28年度	平成29年度	平成30年度	平成31年度 (令和元年度)
縦 覧	3	0	3	0	3
閲覧(無料)	263	259	318	266	261
評価通知書	1,263	1,292	1,402	1,372	1,258

3 税目別納付方法の状況(件数)

口座振替利用実績(当初課税時)

(単位:件・%)

区 分		平成27年度		平成28年度		平成29年度		平成30年度		平成31年度 (令和元年度)	
		件数	構成比	件数	構成比	件数	構成比	件数	構成比	件数	構成比
市県民税 (普通徴収)	口座振替	5,574	57.97	5,632	51.82	5,187	56.15	4,325	52.01	4,147	59.52
	現金納付	4,041	42.03	5,237	48.18	4,051	43.85	3,991	47.99	2,820	40.48
	計	9,615	100.00	10,869	100.00	9,238	100.00	8,316	100.00	6,967	100.00
固定資産税 都市計画税	口座振替	16,745	78.20	16,747	75.30	16,586	77.02	16,501	76.63	16,596	75.95
	現金納付	4,668	21.80	5,494	24.70	4,949	22.98	5,031	23.37	5,255	24.05
	計	21,413	100.00	22,241	100.00	21,535	100.00	21,532	100.00	21,851	100.00
軽自動車税 (R元.10.1から 種別割)	口座振替	13,917	51.01	13,741	49.20	13,375	49.54	13,100	48.29	13,442	48.81
	現金納付	13,365	48.99	14,187	50.80	13,626	50.46	14,025	51.71	14,099	51.19
	計	27,282	100.00	27,928	100.00	27,001	100.00	27,125	100.00	27,541	100.00
国民健康保険税	口座振替	4,397	73.75	4,434	63.74	4,136	72.82	4,311	65.77	4,023	72.58
	現金納付	1,565	26.25	2,522	36.26	1,544	27.18	2,244	34.23	1,520	27.42
	計	5,962	100.00	6,956	100.00	5,680	100.00	6,555	100.00	5,543	100.00
合 計	口座振替	40,633	63.22	40,554	59.64	39,284	61.91	38,237	60.19	38,208	61.75
	現金納付	23,639	36.78	27,440	40.36	24,170	38.09	25,291	39.81	23,664	38.25
	計	64,272	100.00	67,994	100.00	63,454	100.00	63,528	100.00	61,872	100.00

コンビニ収納利用実績

(単位:件・円・%)

区 分		平成27年度		平成28年度		平成29年度		平成30年度		平成31年度 (令和元年度)	
		件数・金額	前年比	件数・金額	前年比	件数・金額	前年比	件数・金額	前年比	件数・金額	前年比
市県民税 (普通徴収)	件数	8,622	100.98	9,134	105.94	9,517	104.19	7,753	81.46	6,749	87.05
	金額	159,066,631	113.51	153,824,800	96.70	162,174,431	105.43	134,449,249	82.90	132,270,321	98.38
固定資産税 都市計画税	件数	7,571	109.84	8,511	112.42	9,364	110.02	9,479	101.23	9,974	105.22
	金額	117,593,300	108.02	128,816,892	109.54	146,740,100	113.91	146,084,433	99.55	163,244,904	111.75
軽自動車税 (R元.10.1から 種別割)	件数	7,257	106.41	7,835	107.96	8,099	103.37	8,489	104.82	8,903	104.88
	金額	41,587,500	107.53	51,871,500	124.73	56,405,100	108.74	61,416,602	108.88	67,269,200	109.53
国民健康保険税	件数	7,489	104.70	8,043	107.40	9,562	118.89	8,413	87.98	7,381	87.73
	金額	104,476,832	132.37	110,515,450	105.78	127,141,471	115.04	102,241,579	80.42	107,749,403	105.39
合 計	件数	30,939	105.22	33,523	108.35	36,542	109.01	34,134	93.41	33,007	96.70
	金額	422,724,263	115.31	445,028,642	105.28	492,461,102	110.66	444,191,863	90.20	470,533,828	105.93

クレジット収納利用実績

(単位:件・円・%)

区 分		平成27年度		平成28年度		平成29年度		平成30年度		平成31年度 (令和元年度)	
		件数・金額	前年比	件数・金額		件数・金額	前年比	件数・金額	前年比	件数・金額	前年比
市県民税 (普通徴収)	件数	128	-	164	128.13	244	148.78	141	57.79	248	175.89
	金額	5,089,700	-	5,084,600	99.90	7,509,900	147.70	3,870,300	51.54	7,986,900	206.36
固定資産税 都市計画税	件数	170	-	232	136.47	280	120.69	379	135.36	452	119.26
	金額	3,567,600	-	4,663,000	130.70	5,751,800	123.35	6,698,400	116.46	8,475,200	126.53
軽自動車税 (R元.10.1から 種別割)	件数	40	-	62	155.00	114	183.87	116	101.75	154	132.76
	金額	255,600	-	441,100	172.57	841,200	190.71	890,600	105.87	1,172,100	131.61
国民健康保険税	件数	62	-	65	104.84	91	140.00	93	102.20	121	130.11
	金額	1,007,100	-	1,240,700	123.20	2,403,700	193.74	2,279,400	94.83	3,007,500	131.94
合 計	件数	400	-	523	130.75	729	139.39	729	100.00	975	133.74
	金額	9,920,000	-	11,429,400	115.22	16,506,600	144.42	13,738,700	83.23	20,641,700	150.24

平成27年度から開始

地方税共通納税利用実績

(単位:件・円・%)

区 分		平成31年度 (令和元年度)	
		件数・金額	前年比
市県民税 (特別徴収)	件数	89	-
	金額	3,273,300	-
固定資産税 都市計画税	件数	11	-
	金額	2,797,700	-
合 計	件数	100	-
	金額	6,071,000	-

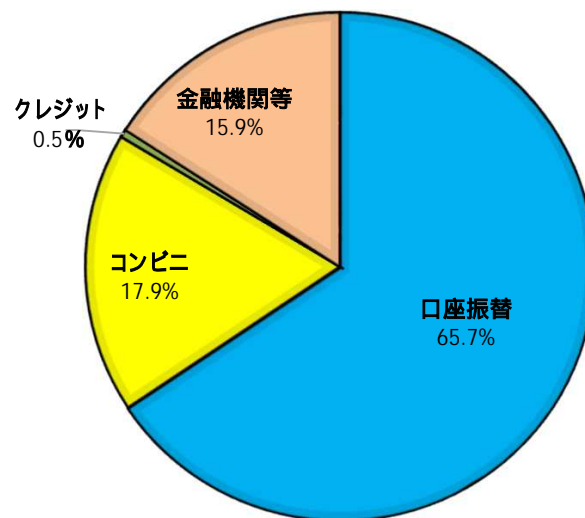
令和元年10月1日から開始

平成31年度(令和元年度)納付区分別実績件数

(年度末現在)

		合計	口座振替	コンビニ	クレジット	金融機関等
市県民税 (普通徴収)	件数	26,047	13,502	6,749	248	5,548
	%	100	51.8	25.9	1.0	21.3
固定資産税	件数	86,872	65,757	9,974	452	10,689
	%	100	75.7	11.5	0.5	12.3
軽自動車税	件数	27,235	12,841	8,903	154	5,337
	%	100	47.1	32.7	0.6	19.6
市税計	件数	140,154	92,100	25,626	854	21,574
	%	100	65.7	18.3	0.6	15.4
国民健康保険税	件数	44,655	29,256	7,381	121	7,897
	%	100	65.5	16.5	0.3	17.7
市税計 + 国保	件数	184,809	121,356	33,007	975	29,471
	%	100	65.7	17.9	0.5	15.9

< 市税計 + 国保 納付区分別件数割合 >



4 税率の変遷

区分	平成26年度	平成27年度	平成28年度	平成29年度	平成30年度	平成31年度 (令和元年度)	令和2年度		
市 民 税	個人 均等割 3,500円 所得割 標準税率								
	法人 均等割 ・第1号法人 55,000円 ・第2号法人 132,000円 ・第3号法人 143,000円 ・第4号法人 165,000円 ・第5号法人 176,000円 ・第6号法人 440,000円 ・第7号法人 451,000円 ・第8号法人 1,925,000円 ・第9号法人 3,300,000円								
	法人税割 14.7%	平成26年10月開始事業年度から資本金1億円以下かつ帰属法人税額1千万円以下の法人 上記以外 12.1%				令和元年10月開始事業年度から資本金1億円以下かつ帰属法人税額1千万円以下の法人 7.2% ○上記以外 8.4%			
固定資産税	1.4% 免税点 土地 300,000円 家屋 200,000円 償却資産 1,500,000円								
軽自動車税	原動機付自転車 50cc以下 1,000円 90cc以下 1,200円 125cc以下 1,600円 ミニカー 2,500円 軽自動車及び小型特殊自動車 二輪 2,400円 三輪 3,100円 四輪乗用(営) 5,500円 四輪乗用(自) 7,200円 四輪貨物(営) 3,000円 四輪貨物(自) 4,000円 雪上車 2,400円 農耕作業用自動車 1,600円 その他小型特殊自動車 4,700円 二輪の小型自動車 4,000円		原動機付自転車 50cc以下 2,000円 90cc以下 2,000円 125cc以下 2,400円 ミニカー 3,700円 軽自動車及び小型特殊自動車 二輪 3,600円 三輪 3,900円 四輪乗用(営) 6,900円 四輪乗用(自) 10,800円 四輪貨物(営) 3,800円 四輪貨物(自) 5,000円 雪上車 3,600円 農耕作業用自動車 2,400円 その他小型特殊自動車 5,900円 二輪の小型自動車 6,000円 重課・軽課は次頁一覧表内を参照。						
市たばこ税	5,262円/1,000本 (旧3級品) 2,495円/1,000本 (25年4月1日から)		5,262円/1,000本 (旧3級品) 2,925円/1,000本 (28年4月1日から)			5,692円/1,000本 (旧3級品) 3,355円/1,000本 4,000円/1,000本 (30年4月1日から)		5,692円/1,000本 (旧3級品) (元年10月1日から)	
鉱産税	税率1% ただし課税標準額が200万円以下の場合は0.7%								
都市計画税	免税点 固定資産税が免税点未満のものは、都市計画税はかからない。								
入湯税	宿泊 100円 日帰り 20円 (9年10月1日から)								
国民健康保険税	医療分 5.3% 所得割 5.3% 資産割 6.0% 均等割 17,200円 平等割 17,200円	支援金分 2.6% 2.6% 1.5% 5,900円 5,900円	介護分 2.18% 2.18% 1.5% 6,600円 6,600円	医療分 6.3% 6.3% 6.0% 28,000円 28,000円	支援金分 2.6% 2.6% 1.5% 10,000円 10,000円	介護分 2.5% 2.5% 1.5% 13,000円 13,000円	医療分 7.4% 7.4% - 19,000円 19,000円	支援金分 2.9% 2.9% - 6,000円 6,000円	介護分 2.1% 2.1% - 8,000円 8,000円

5 令和2年度市税等の一覧表

税目	区分	課税客体	納税義務者	賦課期日	課税標準及び税率		申告期限	納 期
市 民 税		個人 市内に住所を有する個人(均等割・所得割) 市内に事務所、事業所又は家屋敷を有する 個人で市内に住所を有しない者(均等割)		1月1日	個人 所得割 ・総合課税分 6.0% ・分離課税分 一般長期譲渡所得 3.0% 優良住宅長期譲渡所得 課税譲渡所得2,000万円以下の部 2.4% 課税譲渡所得2,000万円超の部分 3.0% 居住用財産長期譲渡所得 課税譲渡所得6,000万円以下の部 2.4% 課税譲渡所得6,000万円超の部分 3.0% 短期譲渡所得 5.4% (国等に対する譲渡は3.0%) 均等割 3,500円	法人 法人税割 8.4% 均等割 ・第1号法人 55,000円 ・第2号法人 132,000円 ・第3号法人 143,000円 ・第4号法人 165,000円 ・第5号法人 176,000円 ・第6号法人 440,000円 ・第7号法人 451,000円 ・第8号法人 1,925,000円 ・第9号法人 3,300,000円	個人 一般 3月15日 給与支払報告書 1月31日	個人 普通徴収 第1期 6月1日～6月30日 第2期 8月1日～8月31日 第3期 10月1日～10月31日 第4期 1月1日～1月31日 特別徴収 毎月分(6月から翌年5月まで 12回) 徴収の翌月10日
		法人 市内に事務所又は事業所を有する法人 (均等割・法人税割) 市内に寮・宿泊所・クラブ・その他これに類する 施設を有する法人で当該市内に事務所・事業 所を有しないもの及び市内に事務所・事業所 を有する法人で社団又は財団で代表者又は 管理人の定めのあるもの(均等割)			法人 確定申告 事業年度終了後 2か月以内 予定申告 事業年度開始の日 以後6か月を経過し た日から2か月以内	法人 申告期限と同じ		
固定資産税		土地 家屋 償却資産	固定資産の所有者	1月1日	課税台帳登録価格の 1.4% 免税点 土地 30万円 家屋 20万円 償却資産	償却資産の申告 2月1日	第1期 4月1日～4月30日 第2期 7月1日～7月31日 第3期 12月1日～12月25日 第4期 2月1日～3月1日	
軽自動車税 (種別割)		原動機付自転車 軽自動車 小型特殊自動車 二輪の小型自動車	原動機付自転車・軽自動車 ・小型特殊自動車・二輪の 小型自動車の所有者	4月1日	原動機付自転車 50cc以下 2,000円 90cc以下 2,000円 125cc以下 2,400円 ミニカー 3,700円 軽自動車及び小型特殊自動車 二輪 3,600円 三輪 3,900円 三輪及び四輪の重課・軽課(H27.4.1以降の新車) 重課 三輪 4,600円 四輪乗用(営) 8,200円 四輪乗用(自) 12,900円 四輪貨物(営) 4,500円 四輪貨物(自) 6,000円 軽課 75% 50% 25% 1,000円 2,000円 3,000円 1,800円 3,500円 5,200円 2,700円 5,400円 8,100円 1,000円 1,900円 2,900円 1,300円 2,500円 3,800円	四輪乗用(営) 6,900円 (自) 10,800円 四輪貨物(営) 3,800円 (自) 5,000円 雪上車 3,600円 農耕作業用自動車 2,400円 その他小型特殊自動車 5,900円 二輪の小型自動車 6,000円	取得申告 所有者等となった日 から15日以内 廃車申告 所有者等でなくなった 日から30日以内	5月1日～5月31日

税目	区分	課税客体	納税義務者	賦課期日	課税標準及び税率	申告期限	納 期																																								
軽自動車税 (環境性能割)		軽自動車	軽自動車の取得者	自動車取得時	電気自動車・ かつ2020年度燃費基準+10%達成車・ かつ2020年度燃費基準達成車 非課税(臨時的軽減後の税率) 上記以外の車 1%(臨時的軽減後の税率)	随時	申告期限と同じ																																								
市たばこ税		売り渡した製造たばこ	卸売販売業者等		1,000本につき5,692円 旧3級品(しんせい、エコー等)1,000本につき5,692円	翌月末日	申告期限と同じ																																								
鉱産税		掘採した鉱物	鉱物を掘採する鉱業者		鉱物の価格の1% ただし200万円以下の場合は0.7%	翌月末日	申告期限と同じ																																								
都市計画税		市街化区域内に所在する土地、家屋	左の区域内の土地、家屋の所有者	1月1日	課税台帳登録価格の 0.2% 免税点 固定資産税が免税点未満のものは、都市計画税はかからない。		固定資産税と同じ																																								
入湯税		鉱泉浴場における入湯行為	入湯客		入湯客 1人 1泊 100円、日帰り 20円	翌月15日	申告期限と同じ																																								
国民健康保険税		被保険者である世帯主 擬制世帯主 被保険者資格のない世帯主で当該世帯内に被保険者がある場合、世帯主とみなす。		4月1日	<table border="0"> <tr> <td></td> <td>医療分</td> <td>支援金分</td> <td>介護分</td> </tr> <tr> <td>・所得割額</td> <td>7.40%</td> <td>2.90%</td> <td>2.10%</td> </tr> <tr> <td>・均等割額</td> <td>19,000円</td> <td>6,000円</td> <td>8,000円</td> </tr> <tr> <td> 軽減額(7割)</td> <td>13,300円</td> <td>4,200円</td> <td>5,600円</td> </tr> <tr> <td> (5割)</td> <td>9,500円</td> <td>3,000円</td> <td>4,000円</td> </tr> <tr> <td> (2割)</td> <td>3,800円</td> <td>1,200円</td> <td>1,600円</td> </tr> <tr> <td>・平等割額</td> <td>19,000円</td> <td>6,000円</td> <td>7,000円</td> </tr> <tr> <td> 軽減額(7割)</td> <td>13,300円</td> <td>4,200円</td> <td>4,900円</td> </tr> <tr> <td> (5割)</td> <td>9,500円</td> <td>3,000円</td> <td>3,500円</td> </tr> <tr> <td> (2割)</td> <td>3,800円</td> <td>1,200円</td> <td>1,400円</td> </tr> </table>		医療分	支援金分	介護分	・所得割額	7.40%	2.90%	2.10%	・均等割額	19,000円	6,000円	8,000円	軽減額(7割)	13,300円	4,200円	5,600円	(5割)	9,500円	3,000円	4,000円	(2割)	3,800円	1,200円	1,600円	・平等割額	19,000円	6,000円	7,000円	軽減額(7割)	13,300円	4,200円	4,900円	(5割)	9,500円	3,000円	3,500円	(2割)	3,800円	1,200円	1,400円	随時	第1期 7月1日～7月31日 } } 第9期 3月1日～3月31日
	医療分	支援金分	介護分																																												
・所得割額	7.40%	2.90%	2.10%																																												
・均等割額	19,000円	6,000円	8,000円																																												
軽減額(7割)	13,300円	4,200円	5,600円																																												
(5割)	9,500円	3,000円	4,000円																																												
(2割)	3,800円	1,200円	1,600円																																												
・平等割額	19,000円	6,000円	7,000円																																												
軽減額(7割)	13,300円	4,200円	4,900円																																												
(5割)	9,500円	3,000円	3,500円																																												
(2割)	3,800円	1,200円	1,400円																																												

行政機構

1 税務の組織と事務分掌

令和2年4月1日現在（単位：人）

部	課	係	職 員 数											計	事 務 分 掌			
			課長	補佐	係長	担当係長	主幹	主査	企画主事	主任主事	主事	主事補	事務員			主任徴税指導員	事務員 (会計年度任用)	
総 務 部 (部長1)	税 務 課	管理係			(1) (兼補佐)			1	1						4	7	(1) 税務に係る証明に関すること (2) 納税奨励に関すること (3) 市税及び国民健康保険税、その他徴収金の収納、管理に関すること (4) 納税督促に関すること (5) 市税及び国民健康保険税の滞納繰越調定に関する こと (6) 過誤納金の還付充当に関すること (7) 課の庶務に関すること (8) 他の係に属さない税務に関すること	
		収税係		1	1			1	1					1	3	9	(1) 市税及び国民健康保険税、その他徴収金の徴収及 び猶予に関すること (2) 滞納金の処分に関すること (3) 差押財産の公売、公売広告及び交付要求に関する こと (4) その他収税に関すること	
		市民税係	1	3	(1) (兼補佐)	1	1	1		2	2				3	12	(1) 市民税、国民健康保険税及び諸税の賦課調定に関 すること (2) 市民税、国民健康保険税及び諸税の賦課資料調査 並びに検査に関すること (3) 地方譲与税、利子割交付金、配当割交付金、株式等 譲渡所得割交付金、地方消費税交付金、ゴルフ場利 用税交付金及び自動車税環境性能割交付金に関する こと (4) 原動機付自転車等の標識交付に関すること (5) 県民税に関すること	
		資産税係			(1) (兼補佐)		1	2	1	2					2	9	(1) 固定資産税、都市計画税の賦課調定に関する こと (2) 固定資産税、都市計画税、特別土地保有税の賦課 資料調査並びに検査に関すること (3) 土地、家屋、償却資産の台帳、図面及び名寄帳整 備保管に関すること (4) 固定資産評価に関すること (5) 固定資産評価員に関すること (6) 納税管理人に関すること (7) その他固定資産税、都市計画税、特別土地保有税 に関すること	
合 計			1	3	1	2	2	4	2	6	2	2	1	1	1	12	38	

()内は兼務職員

2 固定資産評価員

氏 名	任 期
青 木 正 敏	令和2年4月1日～令和5年3月31日

令和2年度

市税のあらまし

編集・発行 須坂市総務部税務課

TEL(026)248 9001

発行年月 令和2年10月

須坂市民憲章

(昭和49年11月1日制定)

美しい自然に恵まれ、輝かしい伝統を受けついできたわたくしたちは、須坂市のかぎりない平和と発展を願い、誇りと責任をもって、ここにこの憲章を定めます。

- 1 清潔で美しいまちをつくります。
- 1 健康で仕事に励みます。
- 1 人間性を尊重し、おたがいに協力します。
- 1 教養を深め、郷土の文化を高めます。
- 1 明るく心豊かな家庭をきずきます。

青色申告・振替納税推進都市宣言

(平成7年12月1日宣言)

健康で明るく活力ある地域社会を創造することは、市民の願いである。

この基盤をなすものは、健全な財政の確立であり、とりわけ正しい申告と期限内納税の履行による安定した税収の確保が根幹である。

青色申告・振替納税は、これらを実現する最も有効な手段であり、これらの普及拡大は安定した財源の確保に大きく寄与するものと確信する。納税意識の高揚並びに税負担の公平及び適正化を図り、正しい申告



市の花
れんげつつじ

姉妹都市	神奈川県三浦市
	新潟県新発田市
友好都市	中華人民共和国 四平市



市の木
くますぎ