

第3 平成30年度決算の状況

1 一般会計

平成30年度一般会計の決算は、第9・10・11表のとおりです。

歳入総額219億6,243万6,815円で、前年度対比1.39%の増、歳出総額211億3,493万1,661円で前年度対比0.74%の増で、翌年度へ繰越すべき財源2億766万5,080円を差し引いた実質収支額は、6億1,984万74円の黒字となりました。

歳入の主なものについては、市税では、総額62億4,921万4,129円、歳入総額に対する構成比は28.45%で、前年度と比較しますと、4,074万7,392円の増となりました。このうち、市民税は、29億6,692万4,445円で、うち個人市民税は、給与所得をはじめとした個人所得の低迷により、前年度対比56万6,993円の減となりました。法人市民税は、一部企業の業績回復により、前年度対比5,388万1,124円の増となりました。固定資産税については、設備投資により償却資産は増えましたが、評価替えによる土地・建物価格の下落により、25億7,652万7,133円で、前年度対比506万75円の減となりました。軽自動車税については、1億7,650万2,391円で、維持費の低い軽自動車の登録が伸びたことにより、前年度対比532万4,391円の増となりました。市たばこ税については、たばこの販売本数の減少傾向から、前年度対比888万9,833円減の2億7,913万4,709円となりました。

地方交付税については、総額45億3,542万5,000円、構成比20.65%となりました。普通交付税では、基準財政収入額で個人市民税や地方消費税交付金などが増加し、基準財政需要額において、道路橋梁費、地域振興費などが減少したものの社会福祉費などの増加によりほぼ前年並みとなったことから、前年度対比37万5,000円の減となりました。また、特別交付税においても564万2,000円の減となったことから、

総額では、601万7,000円の減となりました。

国庫支出金については、19億3,240万8,086円、構成比8.80%で、臨時福祉給付金給付事業補助金の皆減、社会資本整備総合交付金などの減少により、前年度対比3億9,708万3,273円の減となりました。主なものは国庫負担金で、児童手当負担金5億4,788万3,300円、障害者自立支援給付費負担金4億4,258万5,000円、国庫補助金では、地方創生拠点整備交付金3,287万4,660円、社会資本整備総合交付金の街路整備分9,575万3,000円などがあります。

諸収入については、19億2,146万4,944円、構成比8.75%で、消費税受託事業収入は増になったものの、違約金及び延納利息の皆減などにより、前年度対比51万6,891円の減となりました。

市債については、14億8,450万円、構成比6.76%で、緊急防災・減災事業債の減などにより、前年度対比1億5,080万円の減となりました。

繰入金については、13億2,825万3,986円、構成比6.05%で、財政調整基金や公共施設等整備基金などからの繰入れの増により、前年度対比6億6,848万7,104円の増となりました。

県支出金については、11億3,541万6,964円、構成比5.17%で、前年度対比2億5,894万9,958円の減となりました。これは、地域医療介護総合確保基金事業補助金や認定子ども園整備事業補助金の皆減などによるもので、主なものは、障害者自立支援給付費負担金2億1,152万4,699円、保険基盤安定負担金1億2,732万2,029円などがあります。

このほか、地方消費税交付金については、9億9,076万6,000円、構成比4.51%で、景気が概ね好調であったことから、前年度対比4,099万1,000円の増。繰越金については、6億8,184万2,966円、構成比3.10%で前年度対比2,170万378円の増。分担金及び負担金については、4億7,144万8,155円、構成比2.15%で、退職手当負担金やごみ

処理負担金の減などにより前年度対比 977 万 3,927 円の減。使用料及び手数料については、3 億 7,105 万 3,122 円、構成比 1.69%で、霊園使用料や住宅使用料の減などにより前年度対比 1,369 万 967 円の減となりました。

歳出の主なものについては、人件費については、36 億 7,495 万 2,000 円、退職手当の増などにより、前年度対比 2,778 万円、0.76%の増となりました。

扶助費については、36 億 4,006 万 2,000 円、支援費サービス事業、保育所運営費負担金、福祉医療給付金などは増となりましたが、臨時福祉給付金や児童手当給付費、生活保護費の減などにより、前年度対比 1 億 4,058 万 9,000 円、3.72%の減となりました。

物件費については、33 億 9,690 万 2,000 円、信州須坂ふるさと応援寄付金の増加に伴う手数料の増により、前年度対比 3,923 万円、1.17%の増となりました。

補助費等については、24 億 8,789 万 6,000 円、下水道事業会計補助金の減などがあったものの、長野広域連合環境推進費負担金、施設型給付負担金の増などにより、前年度対比 6,700 万 3,000 円、2.77%の増となりました。

公債費については、19 億 7,977 万 6,000 円、前年度対比 7,360 万 4,000 円、3.86%の増となりました。平成 30 年度末における市債残高は、前年度対比 3 億 9,954 万 8,000 円減の 164 億 4,236 万 7,000 円で、このうち普通交付税の基準財政需要額に算入される市債及び使用料などの特定財源で補てんされる市債額は 128 億 200 万 2,000 円、77.86%であり、残りの 36 億 4,036 万 5,000 円、22.14%が市税などの一般財源で負担するものであります。

普通建設事業費については、17 億 8,833 万 9,000 円、前年度対比 5 億 7,488 万 6,000 円、24.33%の減となりました。内訳は、補助事業が、私立保育所施設整備事業補助金、須坂温泉拠点整備負担金、社会資本

整備総合交付金事業などで、前年度対比 61.06%減の 4 億 4,952 万 8,000 円、単独事業は、松川霊園新合葬式墓地建設工事、峰の原高原クロスカントリーコース全天候型走路増設工事、峰の原高原除雪基地建設工事、常盤・相森中学校防災機能強化工事、市民体育館非構造部材耐震化工事などで、前年度対比 10.84%増の 13 億 2,989 万 8,000 円であります。

繰出金については、16 億 6,190 万 7,000 円、国民健康保険特別会計への繰出金は減となったことなどから、前年度対比 9,901 万 4,000 円、5.62%の減となりました。

貸付金については、11 億 2,791 万 2,000 円、前年度対比 1,025 万円、0.90%の減となりました。主なものは、市制度資金融資預託金 10 億円、勤労者生活資金融資預託金 1 億 2,000 万円であります。

積立金については、11 億 922 万 3,000 円、財政調整基金積立金や信州須坂ふるさと応援基金積立金の増などから、前年度対比 8 億 1,554 万 7,000 円、277.70%の増となりました。主なものは、財政調整基金積立金 5 億 8,896 万円、公共施設等整備基金積立金 5,098 万 7,000 円、信州須坂ふるさと応援基金積立金 4 億 4,252 万 5,000 円であります。

維持補修費については、2 億 3,804 万 7,000 円、清掃センターや学校給食センターの修繕量の減などにより、前年度対比 1,818 万 1,000 円、7.10%の減となりました。

投資及び出資金については、2,991 万 5,000 円、前年度対比 630 万 7,000 円、17.41%の減であります。

2 特別会計

平成 30 年度特別会計の決算は、第 12 表・第 13 表のとおりです。

3 財産に関する調書

平成 30 年度の財産については、第 14 表のとおりです。

第9表

平成30年度 一般会計決算状況

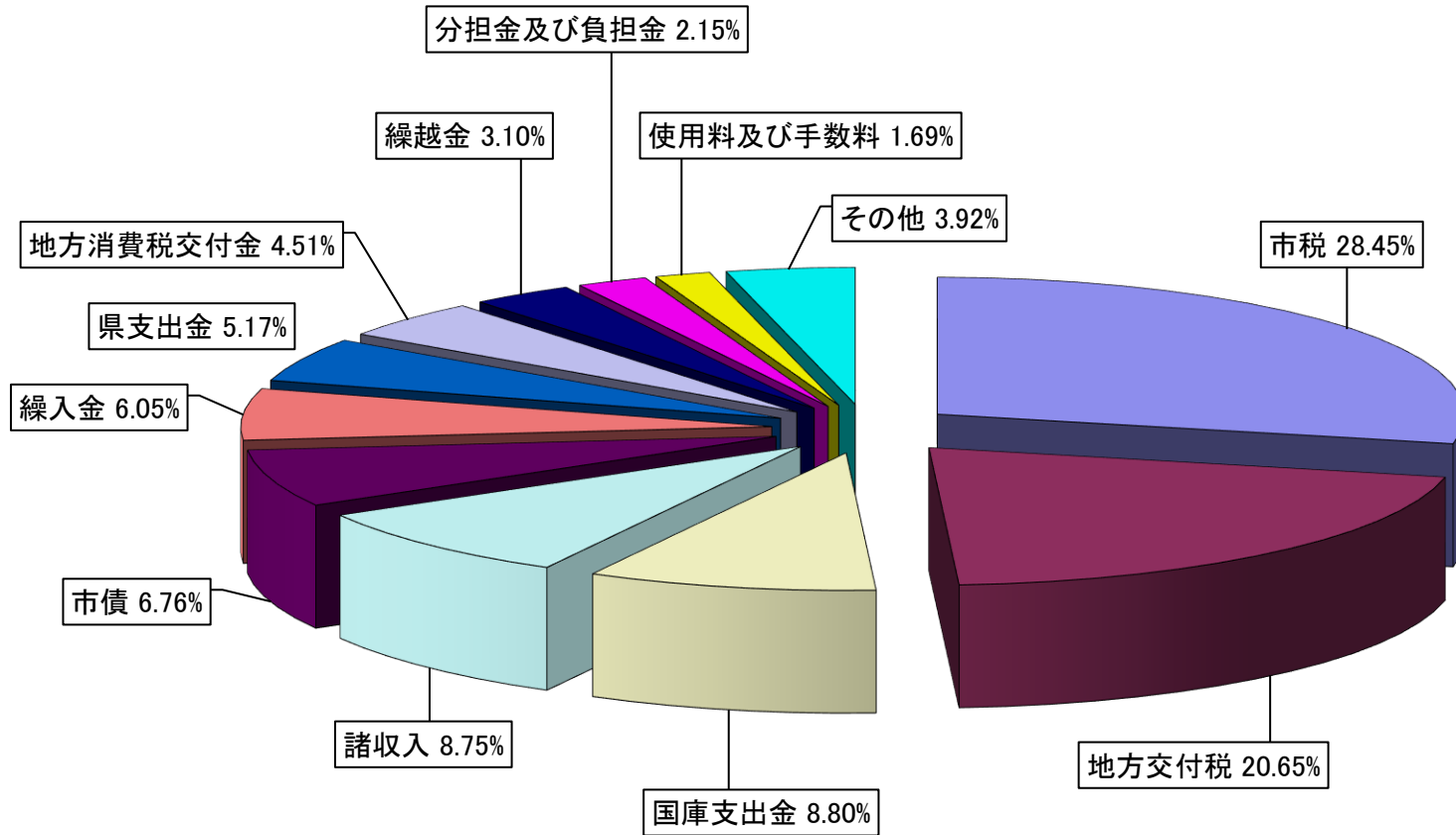
歳入

単位：円

区 分	平成30年度				平成29年度		比較	
	予算現額	収入済額 A	構成比 %	予算現額に 対する割合	収入済額 B	構成比 %	増減額 C (A - B)	増減率 C / B %
1. 市 税	6,102,918,000	6,249,214,129	28.45	102.40	6,208,466,737	28.66	40,747,392	0.66
2. 地 方 譲 与 税	186,000,000	193,680,000	0.88	104.13	192,261,000	0.89	1,419,000	0.74
3. 利 子 割 交 付 金	10,500,000	12,164,000	0.06	115.85	10,510,000	0.05	1,654,000	15.74
4. 配 当 割 交 付 金	18,000,000	20,678,000	0.09	114.88	25,076,000	0.11	△ 4,398,000	△ 17.54
5. 株式等譲渡所得割交付金	11,000,000	17,365,000	0.08	157.86	27,181,000	0.12	△ 9,816,000	△ 36.11
6. 地 方 消 費 税 交 付 金	957,000,000	990,766,000	4.51	103.53	949,775,000	4.38	40,991,000	4.32
7. ゴルフ場利用税交付金	4,000,000	4,235,070	0.02	105.88	4,061,400	0.02	173,670	4.28
8. 自 動 車 取 得 税 交 付 金	41,500,000	45,984,000	0.21	110.80	49,398,000	0.23	△ 3,414,000	△ 6.91
9. 地 方 特 例 交 付 金	39,828,000	39,828,000	0.18	100.00	30,883,000	0.14	8,945,000	28.96
10. 地 方 交 付 税	4,535,425,000	4,535,425,000	20.65	100.00	4,541,442,000	20.97	△ 6,017,000	△ 0.13
11. 交通安全対策特別交付金	8,000,000	7,460,000	0.03	93.25	7,931,000	0.04	△ 471,000	△ 5.94
12. 分 担 金 及 び 負 担 金	462,374,000	471,448,155	2.15	101.96	481,222,082	2.22	△ 9,773,927	△ 2.03
13. 使 用 料 及 び 手 数 料	369,013,000	371,053,112	1.69	100.55	384,744,079	1.78	△ 13,690,967	△ 3.56
14. 国 庫 支 出 金	2,229,822,000	1,932,408,086	8.80	86.66	2,329,491,359	10.75	△ 397,083,273	△ 17.05
15. 県 支 出 金	1,216,125,640	1,135,416,964	5.17	93.36	1,394,366,922	6.44	△ 258,949,958	△ 18.57
16. 財 産 収 入	21,827,000	25,384,308	0.12	116.30	29,467,055	0.14	△ 4,082,747	△ 13.86
17. 寄 附 金	493,880,000	493,865,095	2.25	100.00	117,492,122	0.54	376,372,973	320.34
18. 繰 入 金	1,337,122,000	1,328,253,986	6.05	99.34	659,766,882	3.05	668,487,104	101.32
19. 繰 越 金	681,842,575	681,842,966	3.10	100.00	660,142,588	3.05	21,700,378	3.29
20. 諸 収 入	1,926,750,000	1,921,464,944	8.75	99.73	1,921,981,835	8.87	△ 516,891	△ 0.03
21. 市 債	1,989,000,000	1,484,500,000	6.76	74.64	1,635,300,000	7.55	△ 150,800,000	△ 9.22
計	22,641,927,215	21,962,436,815	100.00	97.00	21,660,960,061	100.00	301,476,754	1.39

平成30年度 歳入決算状況

歳入決算額 21,962,436,815円



第10表

平成30年度 一般会計決算状況

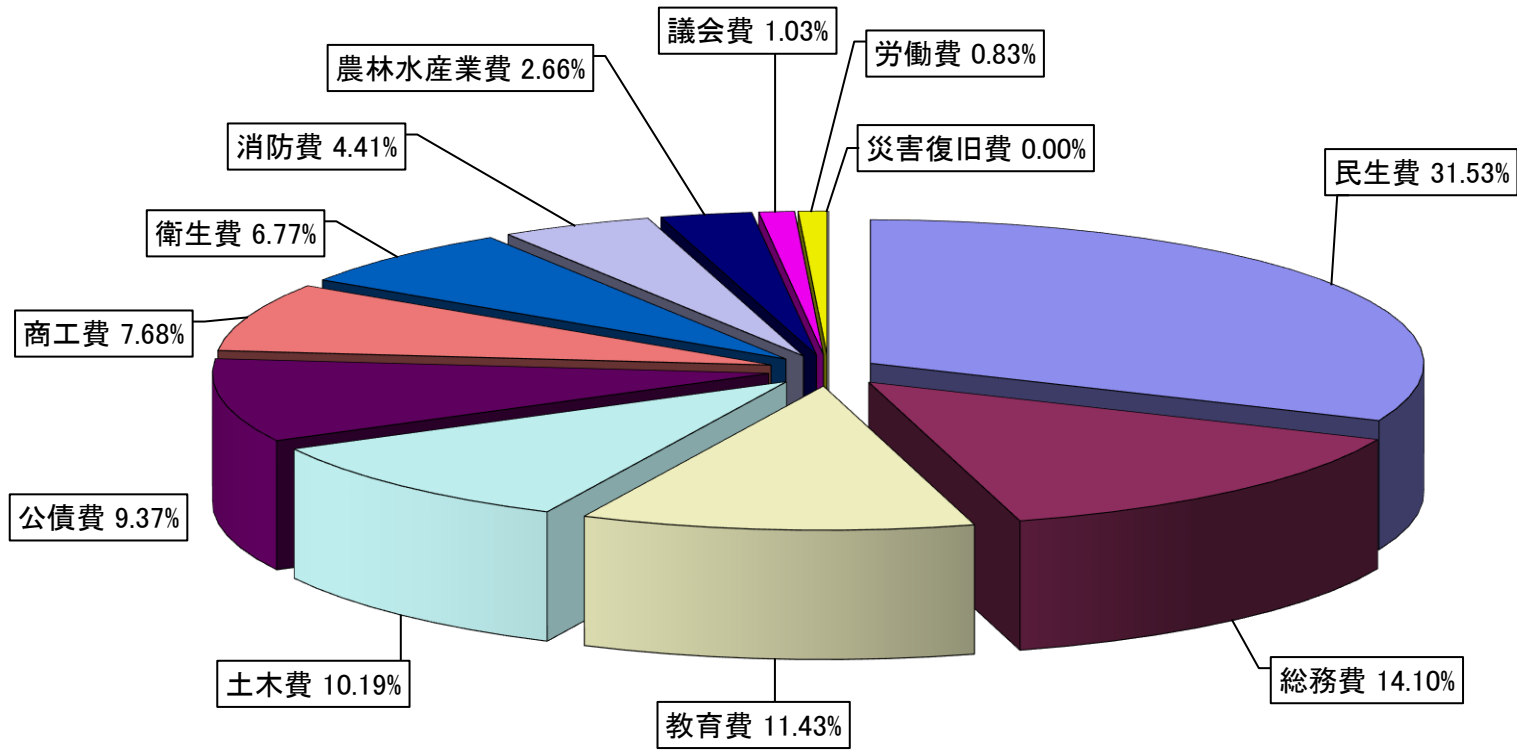
歳 出

単位：円

区 分	平成30年度				平成29年度		比 較	
	予算現額	支出済額 A	構成比 %	予算現額に 対する割合	支出済額 B	構成比 %	増減額 C (A - B)	増減率 C / B %
1. 議会費	219,760,000	218,491,911	1.03	99.42	224,837,221	1.07	△ 6,345,310	△ 2.82
2. 総務費	3,034,467,982	2,980,157,979	14.10	98.21	2,534,873,588	12.08	445,284,391	17.57
3. 民生費	6,935,143,000	6,664,694,054	31.53	96.10	7,037,419,601	33.54	△ 372,725,547	△ 5.30
4. 衛生費	1,541,437,688	1,431,548,705	6.77	92.87	1,369,188,708	6.53	62,359,997	4.55
5. 労働費	178,736,000	174,684,281	0.83	97.73	176,682,428	0.84	△ 1,998,147	△ 1.13
6. 農林水産業費	605,832,000	561,614,914	2.66	92.70	531,803,806	2.53	29,811,108	5.61
7. 商工費	1,689,892,800	1,623,867,484	7.68	96.09	1,437,378,796	6.85	186,488,688	12.97
8. 土木費	2,293,215,200	2,153,015,581	10.19	93.89	2,448,023,745	11.67	△ 295,008,164	△ 12.05
9. 消防費	936,652,000	932,177,846	4.41	99.52	895,849,986	4.27	36,327,860	4.06
10. 教育費	3,219,258,271	2,414,903,510	11.43	75.01	2,401,924,792	11.45	12,978,718	0.54
11. 公債費	1,980,776,000	1,979,775,396	9.37	99.95	1,914,522,664	9.13	65,252,732	3.41
12. 予備費	6,756,274	0	0.00	0.00	0	0.00	0	0.00
13. 災害復旧費	0	0	0.00	0.00	6,611,760	0.03	△ 6,611,760	0.00
計	22,641,927,215	21,134,931,661	100.00	93.34	20,979,117,095	100.00	155,814,566	0.74

平成30年度 歳出決算状況

歳出決算額 21,134,931,661円



第11表

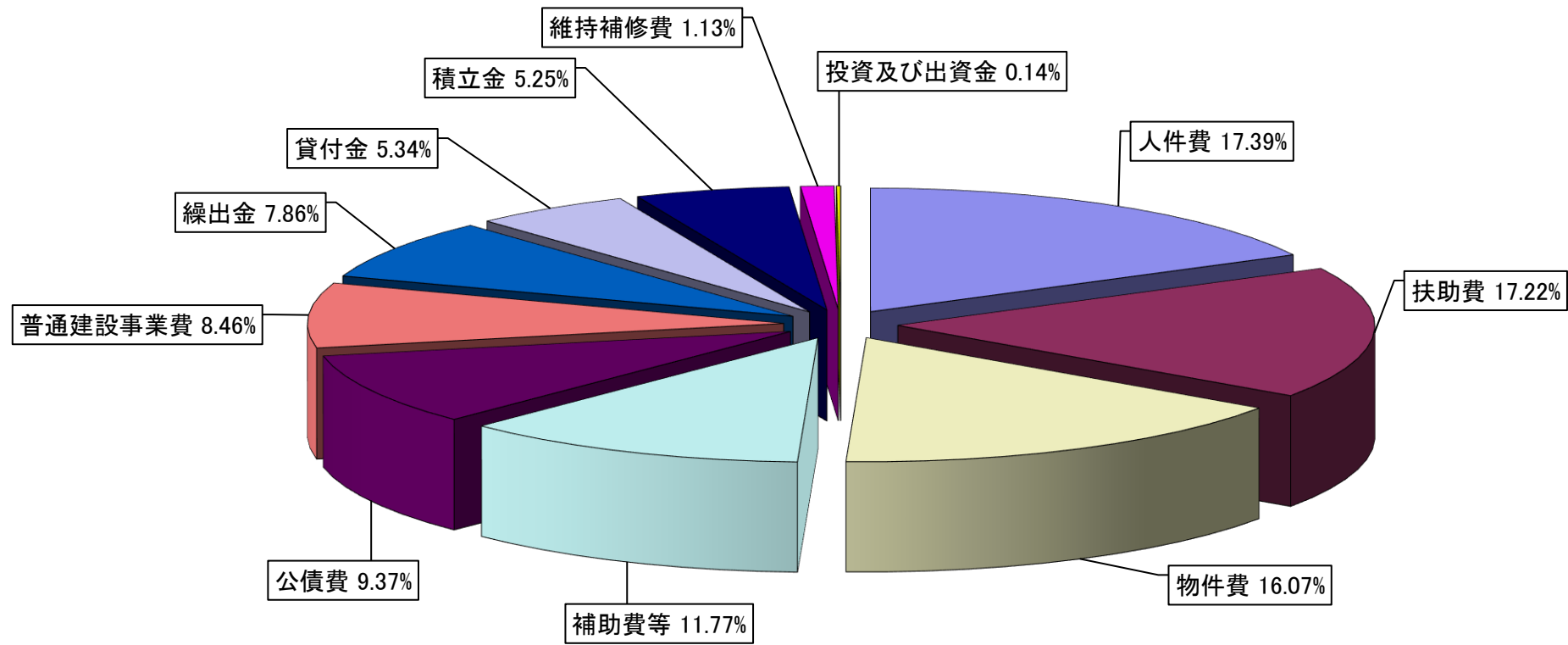
平成30年度 一般会計決算状況(性質別)

歳 出

単位：千円

区 分	平成30年度		平成29年度		比較	
	決算額 A	構成比 %	決算額 B	構成比 %	増減額 C (A - B)	増減率 C / B %
1. 人 件 費	3,674,952	17.39	3,647,172	17.39	27,780	0.76
2. 物 件 費	3,396,902	16.07	3,357,672	16.00	39,230	1.17
3. 維持補修費	238,047	1.13	256,228	1.22	△ 18,181	△ 7.10
4. 扶 助 費	3,640,062	17.22	3,780,651	18.02	△ 140,589	△ 3.72
5. 補助費等	2,487,896	11.77	2,420,893	11.54	67,003	2.77
6. 普通建設事業費	1,788,339	8.46	2,363,225	11.26	△ 574,886	△ 24.33
7. 災害復旧事業費	0	0.00	18,123	0.09	△ 18,123	0.00
8. 公 債 費	1,979,776	9.37	1,906,172	9.09	73,604	3.86
9. 積 立 金	1,109,223	5.25	293,676	1.40	815,547	277.70
10. 投資及び出資金	29,915	0.14	36,222	0.17	△ 6,307	△ 17.41
11. 貸 付 金	1,127,912	5.34	1,138,162	5.43	△ 10,250	△ 0.90
12. 繰 出 金	1,661,907	7.86	1,760,921	8.39	△ 99,014	△ 5.62
計	21,134,931	100.00	20,979,117	100.00	155,814	0.74

平成30年度 歳出決算状況（性質別）



第12表

平成30年度 特別会計決算状況

歳入

単位：円

区 分	平成30年度				平成29年度		比較	
	予算現額	収入済額 A	構成比 %	予算現額に 対する割合	収入済額 B	構成比 %	増減額 C (A - B)	増減率 C / B %
国民健康保健特別会計	5,417,365,000	5,291,702,190	50.64	97.68	6,488,232,494	56.79	△ 1,196,530,304	△ 18.44
井上、幸高、九反田、中島 財産区特別会計	8,368,000	8,370,101	0.08	100.03	8,653,001	0.08	△ 282,900	△ 3.27
介護保険特別会計	4,468,802,000	4,497,967,002	43.04	100.65	4,315,541,486	37.77	182,425,516	4.23
後期高齢者医療特別会計	650,946,000	652,568,539	6.24	100.25	612,241,469	5.36	40,327,070	6.59
合 計	10,545,481,000	10,450,607,832	100.00	99.10	11,424,668,450	100.00	△ 974,060,618	△ 8.53

第13表

平成30年度 特別会計決算状況

歳 出

単位：円

区 分	平成 30 年 度				平成 29 年 度		比 較	
	予 算 現 額	支 出 済 額 A	構 成 比 %	予 算 現 額 に 対 する 割 合	支 出 済 額 B	構 成 比 %	増 減 額 C (A - B)	増 減 率 C / B %
国民健康保健特別会計	5,417,365,000	5,249,684,479	51.58	96.90	6,234,102,172	56.44	△ 984,417,693	△ 15.79
井上、幸高、九反田、中島 財産区特別会計	8,368,000	8,162,916	0.08	97.55	8,172,351	0.07	△ 9,435	△ 0.12
介護保険特別会計	4,468,802,000	4,270,044,223	41.96	95.55	4,196,051,566	37.99	73,992,657	1.76
後期高齢者医療特別会計	650,946,000	649,617,519	6.38	99.80	607,198,161	5.50	42,419,358	6.99
合 計	10,545,481,000	10,177,509,137	100.00	96.51	11,045,524,250	100.00	△ 868,015,113	△ 7.86

第14表

財 産 及 び 公 債

財 産

1. 土地及び建物

区 分		土地 (地積) m ²	建物 (延面積) m ²			
			木造	非木造	合計	
行 政 財 産	本 庁	8,758	0	7,422	7,422	
	消 防 施 設	5,409	929	3,241	4,171	
	そ の 他 施 設	2,561	436	1,399	1,834	
	公 共 用 財 産	学 校 教 育 施 設	326,202	486	96,748	97,233
		公 営 住 宅	83,869	1,574	34,303	35,877
		社 会 教 育 施 設	170,477	6,926	32,914	39,840
		厚 生 関 係 施 設	48,939	10,081	9,416	19,497
		医 療 衛 生 施 設	46,294	523	4,691	5,214
		商 工 観 光 施 設	89,691	450	8,505	8,955
		公 園	181,431	849	204	1,053
そ の 他 施 設	543,336	876	6,841	7,717		
普 通 財 産	山 林	3,189,400	0	0	0	
	宅 地 ・ そ の 他	186,118	3,122	3,956	7,078	
一 般 会 計 計		4,882,485	26,252	209,639	235,890	
山 林		1,449,750	0	0	0	
宅 地 ・ そ の 他		183,286	0	9	9	
特 別 会 計 計		1,633,036	0	9	9	
合 計		6,515,521	26,252	209,648	235,899	

2. 山 林

土地の権利区分	面積 (m ²)	立木の推定蓄積量 (m ³)
所 有	3,189,400	74,869
分 収	53,400	1,092
一 般 会 計 計	3,242,800	75,961
所 有	1,449,750	26,062
特 別 会 計 計	1,449,750	26,062
合 計	4,692,550	102,023

3. 有価証券

単位：円

区 分	年度末現在額
株 券	82,760,500
国 債 券	0
合 計	82,760,500

※小数点以下を四捨五入しているため合計が必ずしも一致しない場合があります。

4. 基金及び積立金

単位：円

区	分	年度末現在額	区	分	年度末現在額
用品調達基金		800,000	職員退職手当基金		55,851,000
長野県収入証紙及び郵便切手類等購買基金		1,500,000	動物園みんなの夢基金		1,513,000
生活支援金貸付基金		500,000	奨学金積立基金		17,504,500
福祉医療費資金貸付基金		2,000,000	高梨兵左衛門奨学金積立基金		682,138
財政調整基金		2,483,878,000	蔵の町並みキャンパス事業基金		121,000
減債基金		56,691,000	信州須坂ふるさと応援基金		442,542,000
社会福祉基金		39,022,000	新エネルギー発電事業基金		785,468
商工業振興基金		5,554,140	一般会計計		5,249,377,246
文化財取得基金		4,608,000	国民健康保険基金		581,300,000
中山間ふるさと・水と土保全基金		10,050,000	国民健康保険高額医療費資金貸付基金		30,000,000
文化振興資金積立基金		460,000,000	国民健康保険出産費資金貸付基金		3,600,000
村石母子、父子家庭特別奨学金給付基金		10,397,000	井上、幸高、九反田、中島財産区基金		204,929,000
ふれあい地域福祉基金		340,500,000	介護給付費準備基金		419,619,000
公共施設等整備基金		1,314,878,000	特別会計計		1,239,448,000
			合計		6,488,825,246

5. 出資による権利

単位：円

区 分	年度末現在高	区 分	年度末現在高
長野信用金庫出資金	10,000	ふるさと市町村圏基金出資金	79,120,000
長野森林組合出資金	836,500	地方公共団体金融機構出資金	6,300,000
長野県信用保証協会出捐金	13,898,600	県林業コンサルタント協会出資金	50,000
長野県農業信用基金協会出資金	6,170,000	一般会計計	165,305,100
須坂市土地開発公社出資金	3,000,000		
長野県テクノ財団出捐金	25,920,000	長野森林組合出資金	20,500
須坂市文化振興事業団出捐金	30,000,000	特別会計計	20,500
		合 計	165,325,600

6. 債 権

単位：円

区 分	年度末現在高
住宅新築資金等貸付金	13,387,905
奨学金貸付金	37,189,000
須坂温泉貸付金	194,259,959
社会福祉法人貸付金	9,642,858
合 計	254,479,722

7. 市債の状況

単位：千円

目的別	年度末現在額	目的別	年度末現在額
一般会計		2. 災害復旧債	700
1. 普通債	7,617,033	(1) 農 林	700
(1) 総 務	511,324		
(2) 民 生	598,727	3. その他	8,824,634
(3) 保 健 衛 生	571,623	(1) 市民税等減税補てん債	139,041
(4) 水 道	18,100	(2) 臨時財政対策債	8,685,593
(5) 清 掃	1,400	一般会計計	16,442,367
(6) 労 働	3,831		
(7) 農 林	298,440	特別会計・企業会計	
(8) 商 工	36,200	(1) 下水道事業債	17,316,360
(9) 土 木	3,070,280	(2) 農業集落排水事業債	729,306
(10) 消 防	283,323	(3) 上水道事業債	2,227,984
(11) 教 育	1,457,257	特別・企業会計計	20,273,650
(12) 公 営 住 宅	355,446		
(13) 辺 地	411,082		
		合 計	36,716,017

8. 一時借入金はありません