

第3 平成29年度決算の状況

1 一般会計

平成29年度一般会計の決算は、第9・10・11表のとおりです。

歳入総額216億6,096万61円で、前年度対比0.69%の減、歳出総額209億7,911万7,095円で前年度対比0.82%の減で、翌年度へ繰越すべき財源764万6,575円を差し引いた実質収支額は、6億7,419万6,391円の黒字となりました。

歳入の主なものについては、市税では、総額62億846万6,737円、歳入総額に対する構成比は28.66%で、前年度と比較しますと、1,538万8,139円の増となりました。このうち、市民税は、29億1,361万314円で、うち個人市民税は、前年度対比2,956万7,543円の増となりました。法人市民税では、設備投資による法人税額の減少により、前年度対比2,928万9,460円の減となりました。固定資産税については、25億8,212万7,208円で、前年度対比2,933万5,213円の増となりました。軽自動車税については、1億7,117万8,000円で、税率改正により、前年度対比409万2,758円の増となりました。市たばこ税については、たばこの販売本数の減少傾向から、前年度対比2,073万5,170円減の2億8,802万4,542円となりました。

地方交付税については、総額45億4,144万2,000円、構成比20.97%となりました。普通交付税では、基準財政収入額で市民税や固定資産税などが増加し、基準財政需要額において、道路橋梁費、地域振興費などが減少したものの社会福祉費などの増加によりほぼ前年並みとなったことから、前年度対比1億7,341万2,000円の減となりました。また、特別交付税においても3,844万4,000円の減となったことから、総額では、2億1,185万6,000円の減となりました。

国庫支出金については、23億2,949万1,359円、構成比10.75%で、臨時福祉給付金給付事業補助金の減少などにより、前年度対比1億9,328万8,621円の減となりました。主なものは国庫負担金で、児童手当負担金5億5,864万6,000円、障害者自立支援給付費負担金4億2,792万円、国庫補助金では、臨時福祉給付金給付事業補助金1億2,656万7,711円、社会資本整備総合交付金の街路整備分1億6,866万円などです。

諸収入については、19億2,198万1,835円、構成比8.87%で、消防費受託事業収入の減などにより、前年度対比6,970万2,178円の減となりました。

市債については、16億3,530万円、構成比7.55%で、緊急防災・減災事業債や辺地対策事業債の増などにより、前年度対比2億7,460万円の増となりました。

県支出金については、13億9,436万6,922円、構成比6.44%で、前年度対比8,307万7,799円の減となりました。これは、グリーンニューディール基金事業補助金の皆減などによるもので、主なものは、障害者自立支援給付費負担金2億1,041万3,071円、保険基盤安定負担金1億8,633万1,929円などです。

このほか、地方消費税交付金については、9億4,977万5,000円、構成比4.38%で、世界経済の好調による企業実績の好調により、前年度対比3,299万5,000円の増。繰越金については、6億6,014万2,588円、構成比3.05%で前年度対比3,950万7,205円の増。繰入金については、6億5,976万6,882円、構成比3.05%で前年度対比4,866万9,974円の増。分担金及び負担金については、4億8,122万2,082円、構成比2.22%で、退職手当負担金や市長会事務局派遣負担金の減などにより前年度対比1,874万4,551円の減。使用料及び手数料については、3億8,474万4,079円、構成比1.78%で、霊園使用料や住宅使用料の減などにより前年度対比1,090万3,952円の減となりました。

歳出の主なものについては、扶助費については、37億8,065万1,000円、支援費サービス事業、保育所運営費負担金などは増となりましたが、臨時福祉給付金や児童手当給付費の減などにより、前年度対比286万2,000円、0.08%の減となりました。

人件費については、36億4,717万2,000円、退職手当の増などにより、前年度対比4,578万4,000円、1.27%の増となりました。

物件費については、33億5,767万2,000円、消防梯子車の性能検査、情報システム強靱性向上モデル構築が皆減となったことから、前年度対比8,174万9,000円、2.38%の減となりました。

補助費等については、24億2,089万3,000円、信州須坂フルーツエール協議会負担金の減などがあったものの、長野広域連合環境推進費負担金の増などにより、前年度対比1億9,940万円、8.89%の増となりました。

普通建設事業費については、23億6,322万5,000円、前年度対比1億7,615万円、6.94%の減となりました。内訳は、補助事業が、認定こども園施設整備事業、地域密着型特別養護老人ホーム施設整備事業などで、前年度対比20.69%減の11億5,448万2,000円、単独事業は、防災行政無線デジタル化更新工事、峰の原高原クロスカントリーコース増設工事、市民体育館非構造部材耐震化工事などで、前年度対比12.14%増の11億9,985万9,000円であります。

公債費については、19億617万2,000円、前年度対比1億3,668万7,000円、7.72%の増となりました。平成29年度末における市債残高は、前年度対比1億6,119万8,000円減の168億4,191万5,000円で、このうち普通交付税の基準財政需要額に算入される市債及び使用料などの特定財源で補てんされる市債額は128億3,140万5,000円、76.19%であり、残りの40億1,051万円、23.81%が市税などの一般財源で負担するものであります。

繰出金については、17億6,092万1,000円、国民健康保険特別会計

への繰出金は減となりましたが、介護保険特別会計や後期高齢者医療特別会計への繰出金は増となったことなどから、前年度対比 1,474 万 5,000 円、0.84%の増となりました。

貸付金については、11 億 3,816 万 2,000 円、前年度対比 1,252 万 2,000 円、1.11%の増となりました。主なものは、市制度資金融資預託金 10 億円、勤労者生活資金融資預託金 1 億 2,000 万円、社会福祉法人貸付金 1,000 万円であります。

積立金については、2 億 9,367 万 6,000 円、財政調整基金積立金や公共施設等整備基金積立金の減などから、前年度対比 2 億 1,934 万 9,000 円、42.76%の減となりました。主なものは、財政調整基金積立金 1 億 7,996 万 7,000 円、公共施設等整備基金積立金 2,776 万 7,000 円であります。

維持補修費については、2 億 5,622 万 8,000 円、除雪委託料の減などにより、前年度対比 1 億 2,060 万 5,000 円、32.00%の減となりました。

投資及び出資金については、3,622 万 2,000 円、水道事業会計への辺地対策事業債償還に対する補助の増により、前年度対比 19 万 7,000 円、0.55%の増であります。

災害復旧事業費については、平成 28 年 8 月の豪雨により被災した林道大谷不動線の復旧工事や、台風 21 号により被災した農道や排水機場の復旧などにより 1,812 万 3,000 円の皆増となりました。

2 特別会計

平成 29 年度特別会計の決算は、第 12 表・第 13 表のとおりです。

3 財産に関する調書

平成 29 年度の財産については、第 14 表のとおりです。

第9表

平成29年度 一般会計決算状況

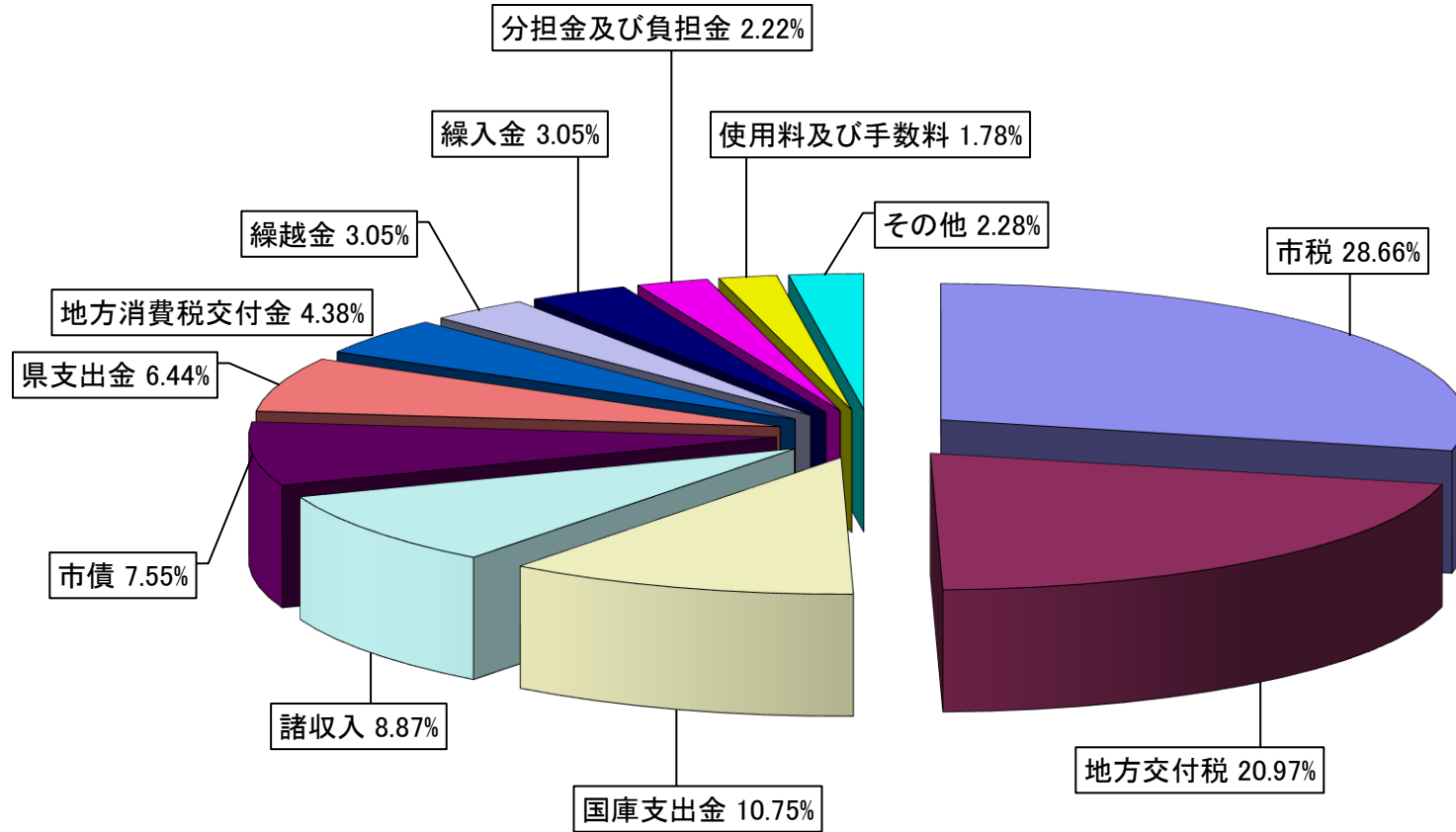
歳入

単位：円

区 分	平成29年度				平成28年度		比 較	
	予 算 現 額	収 入 済 額 A	構 成 比 %	予 算 現 額 に 対 する 割 合	収 入 済 額 B	構 成 比 %	増 減 額 C (A - B)	増 減 率 C / B %
1. 市 税	6,067,407,000	6,208,466,737	28.66	102.32	6,193,078,598	28.39	15,388,139	0.25
2. 地 方 譲 与 税	191,000,000	192,261,000	0.89	100.66	192,735,000	0.88	△ 474,000	△ 0.25
3. 利 子 割 交 付 金	10,000,000	10,510,000	0.05	105.10	6,164,000	0.03	4,346,000	70.51
4. 配 当 割 交 付 金	25,500,000	25,076,000	0.11	98.34	18,951,000	0.09	6,125,000	32.32
5. 株 式 等 譲 渡 所 得 割 交 付 金	20,000,000	27,181,000	0.12	135.91	11,019,000	0.05	16,162,000	146.67
6. 地 方 消 費 税 交 付 金	920,000,000	949,775,000	4.38	103.24	916,780,000	4.20	32,995,000	3.60
7. ゴルフ場利用税交付金	4,000,000	4,061,400	0.02	101.54	4,747,260	0.02	△ 685,860	△ 14.45
8. 自 動 車 取 得 税 交 付 金	44,000,000	49,398,000	0.23	112.27	34,579,000	0.16	14,819,000	42.86
9. 地 方 特 例 交 付 金	30,883,000	30,883,000	0.14	100.00	26,614,000	0.12	4,269,000	16.04
10. 地 方 交 付 税	4,541,442,000	4,541,442,000	20.97	100.00	4,753,298,000	21.79	△ 211,856,000	△ 4.46
11. 交 通 安 全 対 策 特 別 交 付 金	8,000,000	7,931,000	0.04	99.14	8,150,000	0.04	△ 219,000	△ 2.69
12. 分 担 金 及 び 負 担 金	462,927,000	481,222,082	2.22	103.95	499,966,633	2.29	△ 18,744,551	△ 3.75
13. 使 用 料 及 び 手 数 料	384,941,000	384,744,079	1.78	99.95	395,648,031	1.81	△ 10,903,952	△ 2.76
14. 国 庫 支 出 金	2,457,994,211	2,329,491,359	10.75	94.77	2,522,779,980	11.57	△ 193,288,621	△ 7.66
15. 県 支 出 金	1,448,848,000	1,394,366,922	6.44	96.24	1,477,444,721	6.77	△ 83,077,799	△ 5.62
16. 財 産 収 入	28,709,000	29,467,055	0.14	102.64	40,958,661	0.19	△ 11,491,606	△ 28.06
17. 寄 附 金	124,032,000	117,492,122	0.54	94.73	125,485,929	0.58	△ 7,993,807	△ 6.37
18. 繰 入 金	665,768,000	659,766,882	3.05	99.10	611,096,908	2.80	48,669,974	7.96
19. 繰 越 金	660,141,954	660,142,588	3.05	100.00	620,635,383	2.85	39,507,205	6.37
20. 諸 収 入	1,921,917,000	1,921,981,835	8.87	100.00	1,991,684,013	9.13	△ 69,702,178	△ 3.50
21. 市 債	1,948,900,000	1,635,300,000	7.55	83.91	1,360,700,000	6.24	274,600,000	20.18
計	21,966,410,165	21,660,960,061	100.00	98.61	21,812,516,117	100.00	△ 151,556,056	△ 0.69

平成29年度 歳入決算状況

歳入決算額 21,660,960,061円



第10表

平成29年度 一般会計決算状況

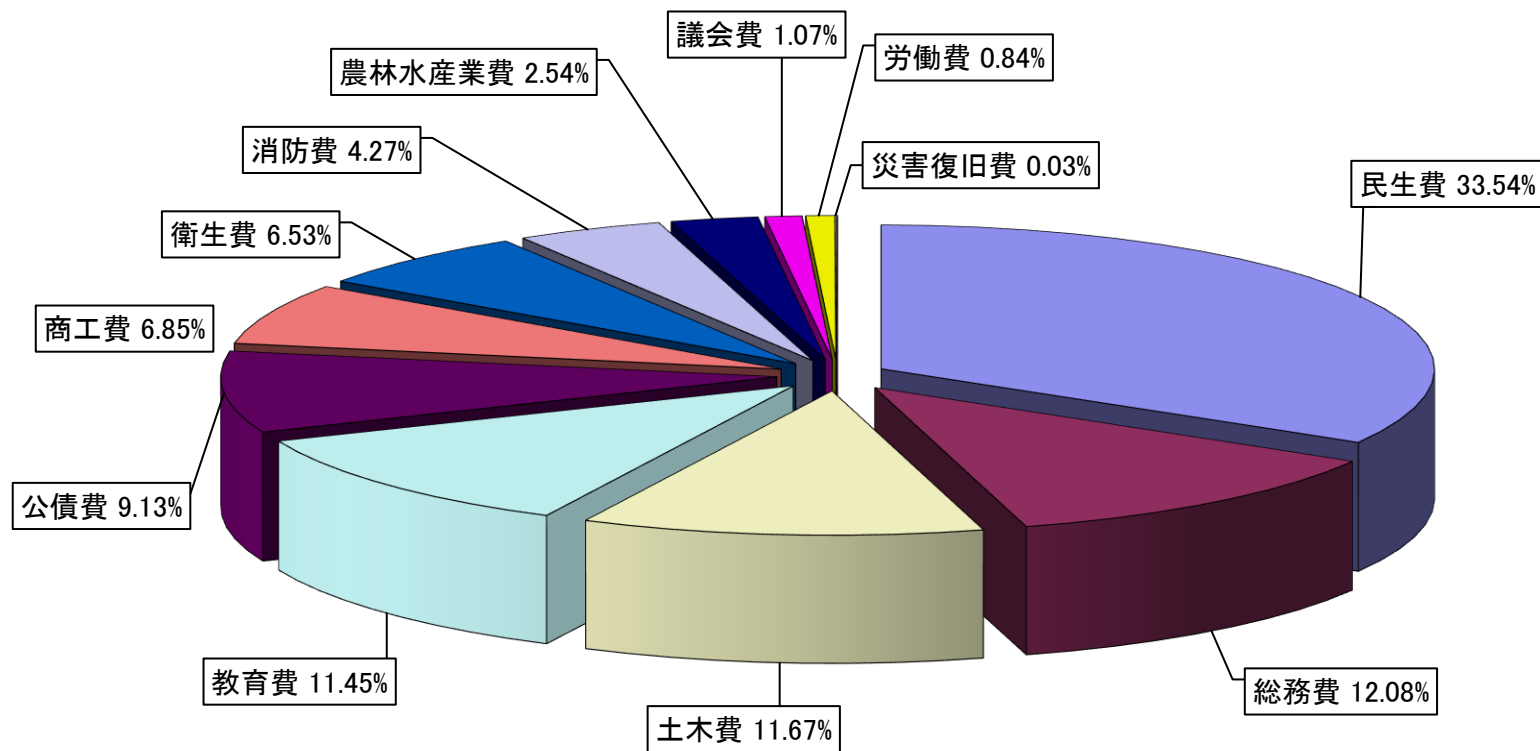
歳 出

単位：円

区 分	平成 29 年 度				平成 28 年 度		比 較	
	予 算 現 額	支 出 済 額 A	構 成 比 %	予 算 現 額 に 対 する 割 合	支 出 済 額 B	構 成 比 %	増 減 額 C (A - B)	増 減 率 C / B %
1. 議 会 費	226,004,000	224,837,221	1.07	99.48	217,320,104	1.03	7,517,117	3.46
2. 総 務 費	2,611,127,000	2,534,873,588	12.08	97.08	2,461,090,157	11.63	73,783,431	3.00
3. 民 生 費	7,284,359,511	7,037,419,601	33.54	96.61	7,013,942,078	33.16	23,477,523	0.33
4. 衛 生 費	1,428,207,000	1,369,188,708	6.53	95.87	1,216,663,892	5.75	152,524,816	12.54
5. 労 働 費	180,769,000	176,682,428	0.84	97.74	168,672,936	0.80	8,009,492	4.75
6. 農 林 水 産 業 費	555,725,000	531,803,806	2.54	95.70	782,017,848	3.70	△ 250,214,042	△ 32.00
7. 商 工 費	1,660,006,000	1,437,378,796	6.85	86.59	1,364,713,550	6.45	72,665,246	5.32
8. 土 木 費	2,610,348,054	2,448,023,745	11.67	93.78	2,711,333,223	12.82	△ 263,309,478	△ 9.71
9. 消 防 費	899,505,477	895,849,986	4.27	99.59	1,032,609,868	4.88	△ 136,759,882	△ 13.24
10. 教 育 費	2,570,950,600	2,401,924,792	11.45	93.43	2,402,755,187	11.36	△ 830,395	△ 0.03
11. 公 債 費	1,915,523,000	1,914,522,664	9.13	99.95	1,781,254,686	8.42	133,267,978	7.48
12. 予 備 費	16,793,523	0	0.00	0.00	0	0.00	0	0.00
13. 災 害 復 旧 費	7,092,000	6,611,760	0.03	93.23	0	0.00	6,611,760	0.00
計	21,966,410,165	20,979,117,095	100.00	95.51	21,152,373,529	100.00	△ 173,256,434	△ 0.82

平成29年度 歳出決算状況

歳出決算額 20,979,117,095円



第11表

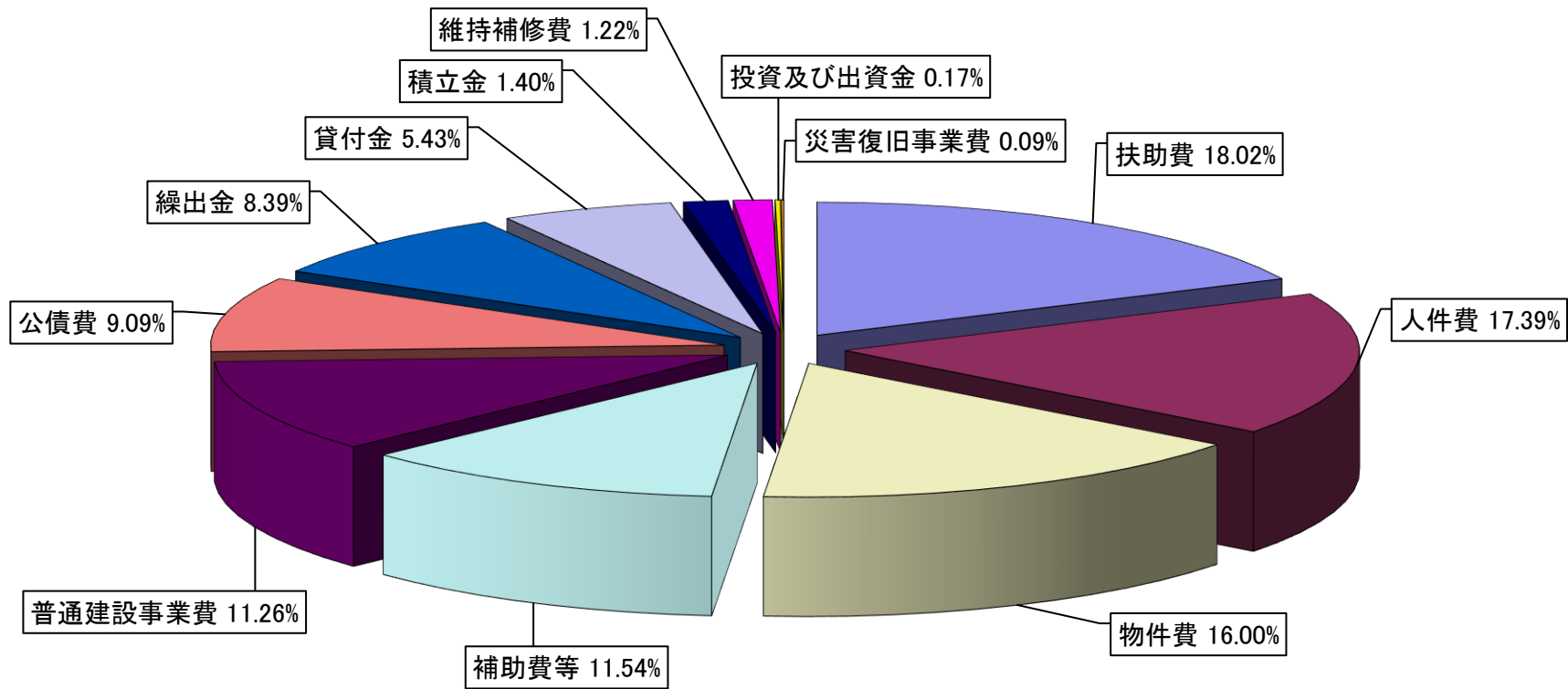
平成29年度 一般会計決算状況(性質別)

歳 出

単位：千円

区 分	平成29年度		平成28年度		比 較	
	決算額 A	構成比 %	決算額 B	構成比 %	増減額 C (A - B)	増減率 C / B %
1. 人 件 費	3,647,172	17.39	3,601,388	17.03	45,784	1.27
2. 物 件 費	3,357,672	16.00	3,439,421	16.26	△ 81,749	△ 2.38
3. 維持補修費	256,228	1.22	376,833	1.78	△ 120,605	△ 32.00
4. 扶 助 費	3,780,651	18.02	3,783,513	17.89	△ 2,862	△ 0.08
5. 補助費等	2,420,893	11.54	2,221,493	10.50	199,400	8.98
6. 普通建設事業費	2,363,225	11.26	2,539,375	12.00	△ 176,150	△ 6.94
7. 災害復旧事業費	18,123	0.09	0	0.00	18,123	0.00
8. 公 債 費	1,906,172	9.09	1,769,485	8.37	136,687	7.72
9. 積 立 金	293,676	1.40	513,025	2.43	△ 219,349	△ 42.76
10. 投資及び出資金	36,222	0.17	36,025	0.17	197	0.55
11. 貸 付 金	1,138,162	5.43	1,125,640	5.32	12,522	1.11
12. 繰 出 金	1,760,921	8.39	1,746,176	8.25	14,745	0.84
計	20,979,117	100.00	21,152,374	100.00	△ 173,257	△ 0.82

平成29年度 歳出決算状況（性質別）



第12表

平成29年度 特別会計決算状況

歳入

単位：円

区 分	平成 29 年 度				平成 28 年 度		比 較	
	予 算 現 額	収 入 済 額 A	構 成 比 %	予 算 現 額 に 対 する 割 合	収 入 済 額 B	構 成 比 %	増 減 額 C (A - B)	増 減 率 C / B %
国民健康保健特別会計	6,521,746,000	6,488,232,494	56.79	99.49	6,570,315,108	57.83	△ 82,082,614	△ 1.25
井上、幸高、九反田、中島 財産区特別会計	8,651,000	8,653,001	0.08	100.02	7,497,833	0.07	1,155,168	15.41
介護保険特別会計	4,296,903,000	4,315,541,486	37.77	100.43	4,201,977,154	36.99	113,564,332	2.70
後期高齢者医療特別会計	608,843,000	612,241,469	5.36	100.56	581,220,031	5.11	31,021,438	5.34
合 計	11,436,143,000	11,424,668,450	100.00	99.90	11,361,010,126	100.00	63,658,324	0.56

第13表

平成29年度 特別会計決算状況

歳出

単位：円

区 分	平成 29 年 度				平成 28 年 度		比 較	
	予 算 現 額	支 出 済 額 A	構 成 比 %	予 算 現 額 に 対 する 割 合	支 出 済 額 B	構 成 比 %	増 減 額 C (A - B)	増 減 率 C / B %
国民健康保健特別会計	6,521,746,000	6,234,102,172	56.44	95.59	6,367,892,675	57.89	△ 133,790,503	△ 2.10
井上、幸高、九反田、中島 財産区特別会計	8,651,000	8,172,351	0.07	94.47	6,724,625	0.06	1,447,726	21.53
介護保険特別会計	4,296,903,000	4,196,051,566	37.99	97.65	4,045,188,056	36.77	150,863,510	3.73
後期高齢者医療特別会計	608,843,000	607,198,161	5.50	99.73	581,193,020	5.28	26,005,141	4.47
合 計	11,436,143,000	11,045,524,250	100.00	96.58	11,000,998,376	100.00	44,525,874	0.40

第14表

財 産 及 び 公 債

財 産

1. 土地及び建物

区 分		土地 (地積) m ²	建物 (延面積) m ²			
			木造	非木造	合計	
行 政 財 産	本 庁	8,758	0	7,422	7,422	
	消 防 施 設	5,409	947	3,241	4,189	
	そ の 他 施 設	2,561	436	1,399	1,834	
	公 共 用 財 産	学 校 教 育 施 設	326,202	486	96,748	97,233
		公 営 住 宅	83,869	1,622	34,303	35,925
		社 会 教 育 施 設	170,477	6,926	32,914	39,840
		厚 生 関 係 施 設	45,589	10,081	9,353	19,434
		医 療 衛 生 施 設	46,294	523	4,691	5,214
		商 工 観 光 施 設	89,691	450	8,505	8,955
		公 園	181,431	849	204	1,053
そ の 他 施 設	543,336	876	6,841	7,717		
普 通 財 産	山 林	3,189,400	0	0	0	
	宅 地 ・ そ の 他	186,118	3,122	3,956	7,078	
一 般 会 計 計		4,879,135	26,318	209,576	235,893	
山 林		1,449,750	0	0	0	
宅 地 ・ そ の 他		183,286	0	9	9	
特 別 会 計 計		1,633,036	0	9	9	
合 計		6,512,171	26,318	209,585	235,902	

2. 山 林

土地の権利区分	面積 (m ²)	立木の推定蓄積量 (m ³)
所 有	3,189,400	74,283
分 収	53,400	1,092
一 般 会 計 計	3,242,800	75,375
所 有	1,449,750	26,062
特 別 会 計 計	1,449,750	26,062
合 計	4,692,550	101,437

3. 有価証券

単位：円

区 分	年度末現在額
株 券	82,760,500
国 債 券	0
合 計	82,760,500

※小数点以下を四捨五入しているため合計が必ずしも一致しない場合があります。

4. 基金及び積立金

単位：円

区	分	年度末現在額	区	分	年度末現在額
用	品 調 達 基 金	800,000	職	員 退 職 手 当 基 金	105,745,000
長	野 県 収 入 証 紙 及 び 郵 便 切 手 類 等 購 買 基 金	1,500,000	動	物 園 み ん な の 夢 基 金	3,423,000
生	活 支 援 金 貸 付 基 金	500,000	奨	学 金 積 立 基 金	14,008,500
福	祉 医 療 費 資 金 貸 付 基 金	2,000,000	高	梨 兵 左 衛 門 奨 学 金 積 立 基 金	682,138
財	政 調 整 基 金	2,507,090,000	蔵	の 町 並 み キ ャ ン パ ス 事 業 基 金	121,000
減	債 基 金	116,619,000	信	州 須 坂 ふ る さ と 応 援 基 金	73,674,000
社	会 福 祉 基 金	38,295,000	新	エ ネ ル ギ ー 発 電 事 業 基 金	577,857
商	工 業 振 興 基 金	5,953,140	一 般 会 計 計		5,461,832,635
文	化 財 取 得 基 金	4,607,000	国	民 健 康 保 険 基 金	506,035,000
中	山 間 ふ る さ と ・ 水 と 土 保 全 基 金	10,050,000	国	民 健 康 保 険 高 額 医 療 費 資 金 貸 付 基 金	30,000,000
文	化 振 興 資 金 積 立 基 金	460,000,000	国	民 健 康 保 険 出 産 費 資 金 貸 付 基 金	3,600,000
村	石 母 子 、 父 子 家 庭 特 別 奨 学 金 給 付 基 金	1,896,000	井	上 、 幸 高 、 九 反 田 、 中 島 財 産 区 基 金	200,091,000
ふ	れ あ い 地 域 福 祉 基 金	340,500,000	介	護 給 付 費 準 備 基 金	396,196,000
公	共 施 設 等 整 備 基 金	1,773,791,000	特 別 会 計 計		1,135,922,000
			合	計	6,597,754,635

5. 出資による権利

単位：円

区 分	年度末現在高	区 分	年度末現在高
長野信用金庫出資金	10,000	ふるさと市町村圏基金出資金	79,120,000
長野森林組合出資金	836,500	地方公共団体金融機構出資金	6,300,000
長野県信用保証協会出捐金	13,898,600	県林業コンサルタント協会出資金	50,000
長野県農業信用基金協会出資金	6,170,000	一般会計計	165,305,100
須坂市土地開発公社出資金	3,000,000		
長野県テクノ財団出捐金	25,920,000	長野森林組合出資金	20,500
須坂市文化振興事業団出捐金	30,000,000	特別会計計	20,500
		合 計	165,325,600

6. 債 権

単位：円

区 分	年度末現在高
住宅新築資金等貸付金	13,805,961
奨学金貸付金	41,893,000
須坂温泉貸付金	194,259,959
社会福祉法人貸付金	10,000,000
合 計	259,958,920

7. 市債の状況

単位：千円

目的別	年度末現在額	目的別	年度末現在額
一般会計		2. 災害復旧債	700
1. 普通債	8,173,256	(1) 農 林	700
(1) 総 務	519,634		
(2) 民 生	722,035	3. その他	8,667,959
(3) 保 健 衛 生	683,039	(1) 市民税等減税補てん債	188,312
(4) 労 働	4,779	(2) 臨時財政対策債	8,479,647
(5) 農 林	351,463	一般会計計	16,841,915
(6) 商 工	3,600		
(7) 土 木	3,552,838	特別会計・企業会計	
(8) 消 防	321,389	(1) 下水道事業債	18,201,949
(9) 教 育	1,395,575	(2) 農業集落排水事業債	810,229
(10) 同 和 対 策	349	(3) 上水道事業債	2,578,673
(11) 公 営 住 宅	422,484	特別・企業会計計	21,590,851
(12) 辺 地	196,071		
		合 計	38,432,766

8. 一時借入金はありません