

第3 平成28年度決算の状況

1 一般会計

平成28年度一般会計の決算は、第9・10・11表のとおりです。

歳入総額218億1,251万6,117円で、前年度対比0.60%の減、歳出総額211億5,237万3,529円で前年度対比0.80%の減で、翌年度へ繰越すべき財源1億194万1,954円を差し引いた実質収支額は、5億5,820万634円の黒字となりました。

歳入の主なものについては、市税では、総額61億9,307万8,598円、歳入総額に対する構成比は28.39%で、前年度と比較しますと、1億870万9,271円の増となりました。このうち、市民税は、29億1,333万2,231円で、うち個人市民税は、前年度対比3,615万9,759円の増となりました。法人市民税では、製造業を中心とする法人税額の増加により、前年度対比6,934万3,200円の増となりました。固定資産税については、25億5,279万1,995円で、前年度対比2,233万3,338円の減となりました。軽自動車税については、1億6,708万5,242円で、税率改正により、前年度対比2,801万2,532円の増となりました。市たばこ税については、たばこの販売本数は減少傾向から、前年度対比381万2,998円減の3億875万9,712円となりました。

地方交付税については、総額47億5,329万8,000円、構成比21.79%となりました。普通交付税では、基準財政収入額で地方消費税交付金などが増加し、基準財政需要額において、道路橋梁費、地域経済・雇用対策費などが減少したことから、前年度対比5,204万2,000円の減となりました。また、特別交付税においても1,262万1,000円の減となったことから、総額では、6,466万3,000円の減となりました。

国庫支出金については、25億2,277万9,980円、構成比11.57%で、臨時福祉給付金給付事業補助金の増加などにより、前年度対比4,364万2,182円の増となりました。主なものは国庫負担金で、児童手当負担金5億7,374万1,998円、障害者自立支援給付費負担金4億60万895円、国庫補助金では、臨時福祉給付金給付事業補助金1億9,519万3,289円、社会資本整備総合交付金の街路整備分1億9,504万8,000円などであります。

諸収入については、19億9,168万4,013円、構成比9.13%で、消費税受託事業収入の増などにより、前年度対比2,623万6,490円の増となりました。

県支出金については、14億7,744万4,721円、構成比6.77%で、前年度対比3億727万1,409円の増となりました。これは、強い農業づくり交付金の増などによるもので、主なものは、障害者自立支援給付費負担金1億9,756万8,252円、強い農業づくり交付金2億5,530万円などであります。

市債については、13億6,070万円、構成比6.24%で、臨時財政対策債や社会資本整備総合交付金事業債の減などにより、前年度対比5億2,350万円の減となりました。

このほか、地方消費税交付金については、9億1,678万円、構成比4.20%で、原油安と円高の影響により、前年度対比9,911万6,000円の減。繰越金については、6億2,063万5,383円、構成比2.85%で前年度対比1,573万532円の増。繰入金については、6億1,109万6,908円、構成比2.80%で前年度対比2億9,856万6,809円の増。分担金及び負担金については、4億9,996万6,633円、構成比2.29%で、ごみ処理負担金や保育所保育児童保育料の減などにより前年度対比160万8,989円の減。使用料及び手数料については、3億9,564万8,031円、構成比1.81%で、霊園使用料や動物園入園料の減などにより前年度対比591万5,301円の減となりました。

歳出の主なものについては、扶助費については、37億8,351万3,000円、臨時福祉給付金給付事業、支援費サービス事業、通常保育事業の増などにより、前年度対比1億260万5,000円、2.79%の増となりました。

人件費については、36億138万8,000円、職員共済組合負担金の減などにより、前年度対比4,899万5,000円、1.34%の減となりました。

物件費については、34億3,942万1,000円、消防梯子車の性能検査、情報システム強靱性向上モデル構築、旧小田切家住宅指定管理などの委託料の増などから、前年度対比5,477万8,000円、1.62%の増となりました。

普通建設事業費は、25億3,937万5,000円、前年度対比4,469万7,000円、1.79%の増となりました。内訳は、補助事業が、日野地域児童クラブ改築工事、街路整備事業、私立保育所施設整備、JAながの須高フルーツセンターの選果機・冷蔵設備整備への補助などで、前年度対比1.88%増の14億5,561万3,000円、単独事業は、須坂病院（現信州医療センター）新棟建設負担金、小学校防災機能強化工事、森上小学校プールシート防水工事などで、前年度対比2.10%増の10億6,992万3,000円であります。

補助費等については、22億2,149万3,000円、信州須坂フルーツ発泡酒協議会負担金の増などがあったものの、須高行政事務組合による火葬場費負担金や長野広域連合環境推進費負担金の減などにより、前年度対比1億8,702万5,000円、7.77%の減となりました。

公債費については、17億6,948万5,000円、前年度対比2,257万円、1.26%の減となりました。平成28年度末における市債残高は、前年度対比2億7,632万4,000円減の170億311万3,000円で、このうち普通交付税の基準財政需要額に算入される市債及び使用料などの特定財源で補てんされる市債額は127億5,876万9,000円、75.04%であり、

残りの 42 億 4,434 万 4,000 円、24.96%が市税などの一般財源で負担するものであります。

繰出金については、17 億 4,617 万 6,000 円、介護保険特別会計や後期高齢者医療特別会計への繰出金は増となりましたが、国民健康保険特別会計への法定外繰出しを行わなかったことなどから、前年度対比 2,763 万円、1.56%の減となりました。

貸付金については、11 億 2,564 万円、前年度対比 1,346 万 1,000 円、1.18%の減となりました。主なものは、市制度資金融資預託金 10 億円、勤労者生活資金融資預託金 1 億 2,000 万円であります。

積立金については、5 億 1,302 万 5,000 円、公共施設等整備基金積立金の減などから、前年度対比 1 億 7,336 万 7,000 円、25.26%の減となりました。主なものは、財政調整基金積立金 2 億 7,470 万円、公共施設等整備基金積立金 1 億 4,995 万 2,000 円であります。

維持補修費については、3 億 7,683 万 3,000 円、除雪委託料の増などにより、前年度対比 9,783 万 3,000 円、35.07%の増となりました。

投資及び出資金については、3,602 万 5,000 円、水道事業会計への出資金の増から前年度対比 290 万 3,000 円、8.76%の増であります。

2 特別会計

平成 28 年度特別会計の決算は、第 12 表・第 13 表のとおりです。

3 財産に関する調書

平成 28 年度の財産については、第 14 表のとおりです。

第9表

平成28年度 一般会計決算状況

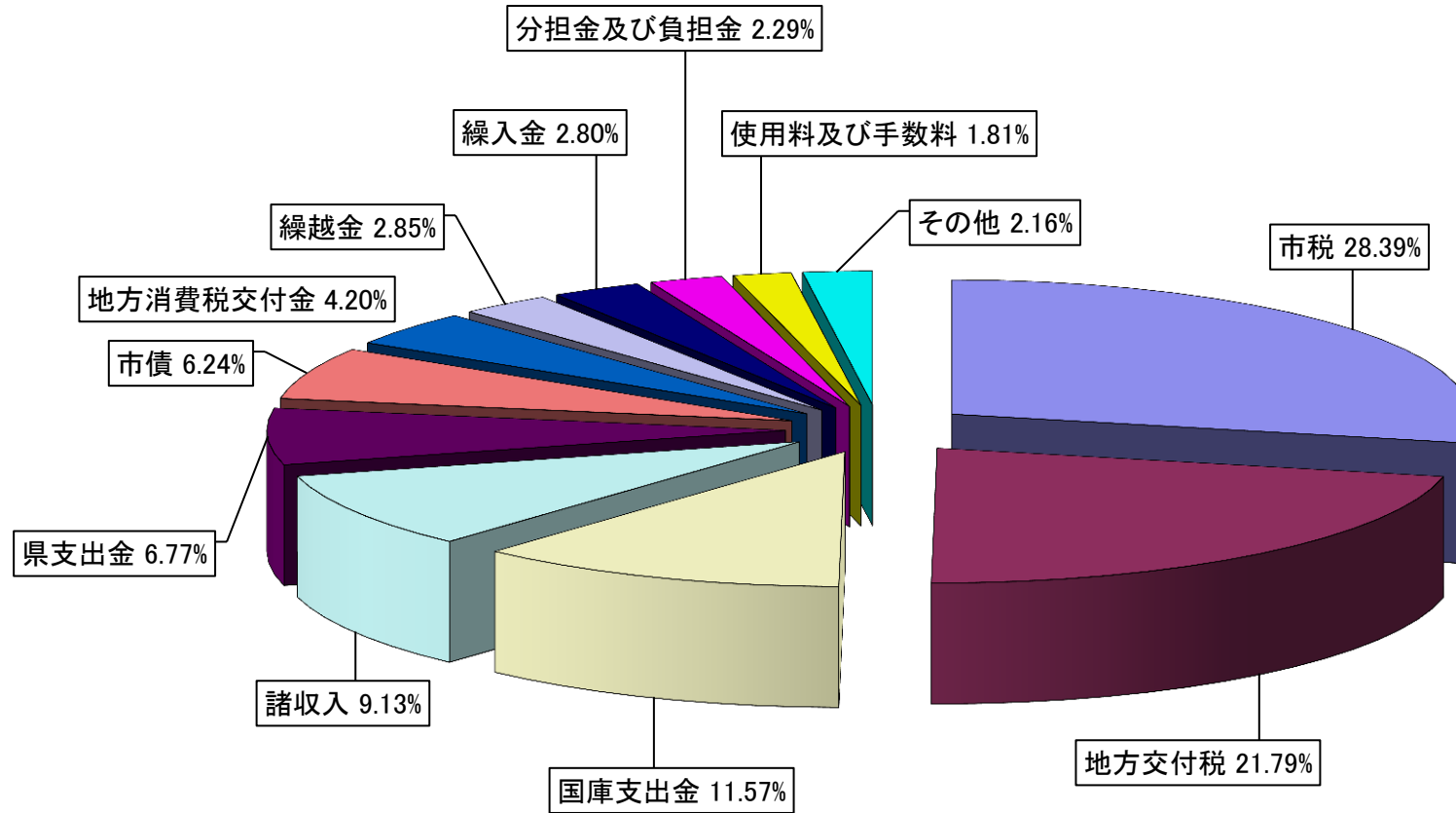
歳入

単位：円

区 分	平成28年度				平成27年度		比較	
	予算現額	収入済額 A	構成比 %	予算現額に 対する割合	収入済額 B	構成比 %	増減額 C (A - B)	増減率 C / B %
1. 市 税	6,104,197,000	6,193,078,598	28.39	101.46	6,084,369,327	27.73	108,709,271	1.79
2. 地 方 譲 与 税	182,000,000	192,735,000	0.88	105.90	194,626,003	0.89	△ 1,891,003	△ 0.97
3. 利 子 割 交 付 金	5,700,000	6,164,000	0.03	108.14	9,532,000	0.04	△ 3,368,000	△ 35.33
4. 配 当 割 交 付 金	18,909,000	18,951,000	0.09	100.22	26,579,000	0.12	△ 7,628,000	△ 28.70
5. 株式等譲渡所得割交付金	11,011,000	11,019,000	0.05	100.07	27,270,000	0.12	△ 16,251,000	△ 59.59
6. 地 方 消 費 税 交 付 金	916,762,000	916,780,000	4.20	100.00	1,015,896,000	4.63	△ 99,116,000	△ 9.76
7. ゴルフ場利用税交付金	4,000,000	4,747,260	0.02	118.68	4,854,360	0.02	△ 107,100	△ 2.21
8. 自動車取得税交付金	32,000,000	34,579,000	0.16	108.06	36,367,000	0.16	△ 1,788,000	△ 4.92
9. 地 方 特 例 交 付 金	26,614,000	26,614,000	0.12	100.00	26,621,000	0.12	△ 7,000	△ 0.03
10. 地 方 交 付 税	4,753,298,000	4,753,298,000	21.79	100.00	4,817,961,000	21.96	△ 64,663,000	△ 1.34
11. 交通安全対策特別交付金	8,000,000	8,150,000	0.04	101.88	8,625,000	0.04	△ 475,000	△ 5.51
12. 分 担 金 及 び 負 担 金	488,903,000	499,966,633	2.29	102.26	501,575,622	2.29	△ 1,608,989	△ 0.32
13. 使 用 料 及 び 手 数 料	392,782,000	395,648,031	1.81	100.73	401,563,332	1.83	△ 5,915,301	△ 1.47
14. 国 庫 支 出 金	2,836,684,000	2,522,779,980	11.57	88.93	2,479,137,798	11.30	43,642,182	1.76
15. 県 支 出 金	1,644,798,428	1,477,444,721	6.77	89.83	1,170,173,312	5.33	307,271,409	26.26
16. 財 産 収 入	39,349,000	40,958,661	0.19	104.09	218,734,160	1.00	△ 177,775,499	△ 81.27
17. 寄 附 金	123,165,000	125,485,929	0.58	101.88	152,274,583	0.69	△ 26,788,654	△ 17.59
18. 繰 入 金	633,398,000	611,096,908	2.80	96.48	312,530,099	1.42	298,566,809	95.53
19. 繰 越 金	620,635,360	620,635,383	2.85	100.00	604,904,851	2.76	15,730,532	2.60
20. 諸 収 入	1,990,219,000	1,991,684,013	9.13	100.07	1,965,447,523	8.96	26,236,490	1.33
21. 市 債	1,597,000,000	1,360,700,000	6.24	85.20	1,884,200,000	8.59	△ 523,500,000	△ 27.78
計	22,429,424,788	21,812,516,117	100.00	97.25	21,943,241,970	100.00	△ 130,725,853	△ 0.60

平成28年度 歳入決算状況

歳入決算額 21,812,516,117円



第10表

平成28年度 一般会計決算状況

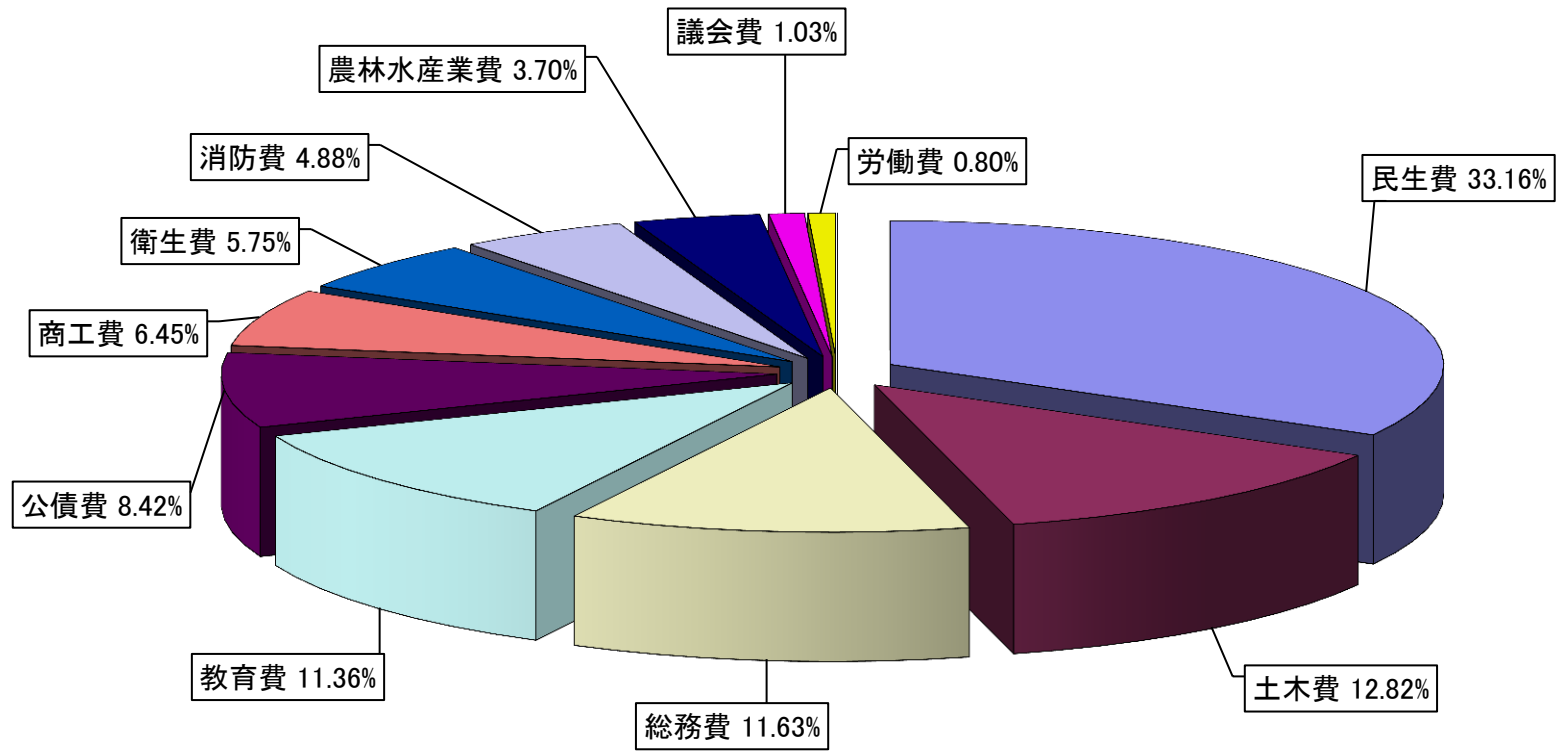
歳 出

単位：円

区 分	平成28年度				平成27年度		比 較	
	予算現額	支出済額 A	構成比 %	予算現額に 対する割合	支出済額 B	構成比 %	増減額 C (A - B)	増減率 C / B %
1. 議会費	218,803,000	217,320,104	1.03	99.32	229,580,983	1.08	△ 12,260,879	△ 5.34
2. 総務費	2,649,087,275	2,461,090,157	11.63	92.90	2,733,907,402	12.82	△ 272,817,245	△ 9.98
3. 民生費	7,465,747,760	7,013,942,078	33.16	93.95	6,864,322,593	32.19	149,619,485	2.18
4. 衛生費	1,272,867,000	1,216,663,892	5.75	95.58	1,243,216,118	5.83	△ 26,552,226	△ 2.14
5. 労働費	172,859,000	168,672,936	0.80	97.58	164,776,092	0.77	3,896,844	2.36
6. 農林水産業費	819,010,000	782,017,848	3.70	95.48	535,026,832	2.51	246,991,016	46.16
7. 商工費	1,402,634,000	1,364,713,550	6.45	97.30	1,436,770,917	6.74	△ 72,057,367	△ 5.02
8. 土木費	3,033,853,360	2,711,333,223	12.82	89.37	2,707,457,629	12.70	3,875,594	0.14
9. 消防費	1,039,441,405	1,032,609,868	4.88	99.34	864,200,817	4.05	168,409,051	19.49
10. 教育費	2,545,559,428	2,402,755,187	11.36	94.39	2,739,459,685	12.85	△ 336,704,498	△ 12.29
11. 公債費	1,782,255,000	1,781,254,686	8.42	99.94	1,803,887,519	8.46	△ 22,632,833	△ 1.25
12. 予備費	24,215,560	0	0.00	0.00	0	0.00	0	0.00
13. 災害復旧費	3,092,000	0	0.00	0.00	0	0.00	0	0.00
計	22,429,424,788	21,152,373,529	100.00	94.31	21,322,606,587	100.00	△ 170,233,058	△ 0.80

平成28年度 歳出決算状況

歳出決算額 21,152,373,529円



第11表

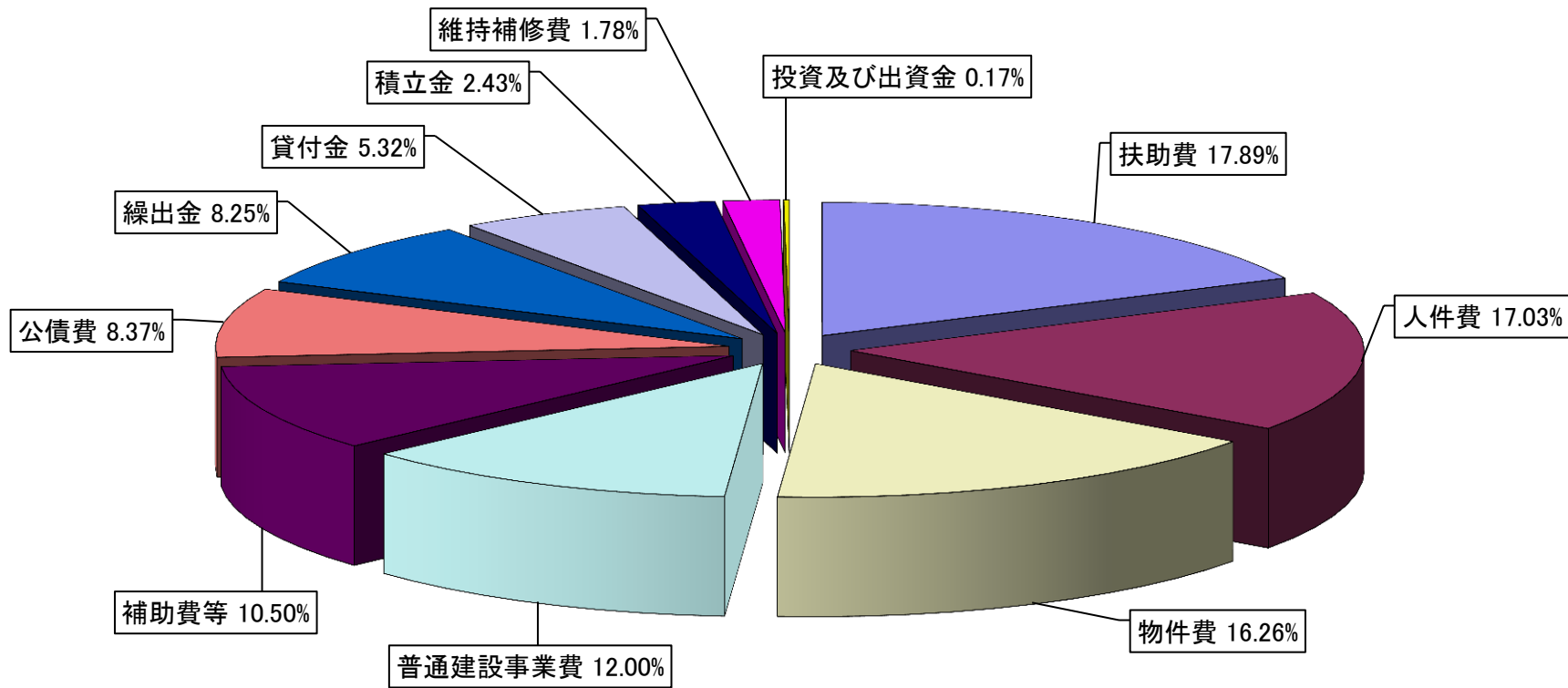
平成28年度 一般会計決算状況(性質別)

歳 出

単位：千円

区 分	平成28年度		平成27年度		比較	
	決算額 A	構成比 %	決算額 B	構成比 %	増減額 C (A - B)	増減率 C / B %
1. 人 件 費	3,601,388	17.03	3,650,383	17.12	△ 48,995	△ 1.34
2. 物 件 費	3,439,421	16.26	3,384,643	15.87	54,778	1.62
3. 維持補修費	376,833	1.78	279,000	1.31	97,833	35.07
4. 扶 助 費	3,783,513	17.89	3,680,908	17.26	102,605	2.79
5. 補助費等	2,221,493	10.50	2,408,518	11.30	△ 187,025	△ 7.77
6. 普通建設事業費	2,539,375	12.00	2,494,678	11.70	44,697	1.79
7. 災害復旧事業費	0	0.00	0	0.00	0	0.00
8. 公 債 費	1,769,485	8.37	1,792,055	8.40	△ 22,570	△ 1.26
9. 積 立 金	513,025	2.43	686,392	3.22	△ 173,367	△ 25.26
10. 投資及び出資金	36,025	0.17	33,122	0.16	2,903	8.76
11. 貸 付 金	1,125,640	5.32	1,139,101	5.34	△ 13,461	△ 1.18
12. 繰 出 金	1,746,176	8.25	1,773,806	8.32	△ 27,630	△ 1.56
計	21,152,374	100.00	21,322,606	100.00	△ 170,232	△ 0.80

平成28年度 歳出決算状況（性質別）



第12表

平成28年度 特別会計決算状況

歳入

単位：円

区 分	平成 28 年 度				平成 27 年 度		比 較	
	予 算 現 額	収 入 済 額 A	構 成 比 %	予 算 現 額 に 対 する 割 合	収 入 済 額 B	構 成 比 %	増 減 額 C (A - B)	増 減 率 C / B %
国民健康保健特別会計	6,689,186,000	6,570,315,108	57.83	98.22	6,771,557,138	59.35	△ 201,242,030	△ 2.97
井上、幸高、九反田、中島 財産区特別会計	7,496,000	7,497,833	0.07	100.02	8,458,395	0.07	△ 960,562	△ 11.36
介護保険特別会計	4,185,225,000	4,201,977,154	36.99	100.40	4,080,739,259	35.77	121,237,895	2.97
後期高齢者医療特別会計	584,031,000	581,220,031	5.11	99.52	548,228,072	4.81	32,991,959	6.02
合 計	11,465,938,000	11,361,010,126	100.00	99.08	11,408,982,864	100.00	△ 47,972,738	△ 0.42

第13表

平成28年度 特別会計決算状況

歳出

単位：円

区 分	平成 27 年 度				平成 27 年 度		比 較	
	予 算 現 額	支 出 済 額 A	構 成 比 %	予 算 現 額 に 対 する 割 合	支 出 済 額 B	構 成 比 %	増 減 額 C (A - B)	増 減 率 C / B %
国民健康保健特別会計	6,689,186,000	6,367,892,675	57.89	95.20	6,628,373,787	59.56	△ 260,481,112	△ 3.93
井上、幸高、九反田、中島 財産区特別会計	7,496,000	6,724,625	0.06	89.71	8,255,246	0.07	△ 1,530,621	△ 18.54
介護保険特別会計	4,185,225,000	4,045,188,056	36.77	96.65	3,947,193,719	35.47	97,994,337	2.48
後期高齢者医療特別会計	584,031,000	581,193,020	5.28	99.51	545,395,116	4.90	35,797,904	6.56
合 計	11,465,938,000	11,000,998,376	100.00	95.95	11,129,217,868	100.00	△ 128,219,492	△ 1.15

第14表

財 産 及 び 公 債

財 産

1. 土地及び建物

区 分		土地 (面積) m ²	建物 (延面積) m ²			
			木造	非木造	合計	
行 政 財 産	本 庁	10,446	0	7,564	7,564	
	消 防 施 設	5,241	931	3,313	4,244	
	公 共 用 財 産	学 校 教 育 施 設	325,414	1,259	96,962	98,221
		公 営 住 宅	100,062	1,867	34,591	36,458
		社 会 教 育 施 設	157,219	5,721	27,461	33,182
		シルキーホール	662	0	1,741	1,741
		厚生関係施設	54,027	10,636	10,510	21,146
		医療衛生施設	45,393	531	5,024	5,555
		商工観光施設	182,928	1,601	9,347	10,948
		その他の施設	78,585	2,049	10,385	12,434
小 計	944,290	23,664	196,021	219,685		
普通 財産	山 林	2,994,263	0	0	0	
	宅 地 ・ そ の 他	111,514	2,941	423	3,364	
合 計		4,065,754	27,536	207,321	234,857	

2. 山 林

土地の権利区分	面積(m ²)	立木の推定蓄積量(m ³)
所 有	2,994,263	73,968
分 収	80,200	1,083
計	3,074,463	75,051

3. 有価証券

単位：円

区 分	年度末現在額
株 券	82,760,500
国 債 券	0
計	82,760,500

4. 基金及び積立金

単位：円

区	分	年度末現在額	区	分	年度末現在額
用	品 調 達 基 金	800,000	職	員 退 職 手 当 基 金	105,602,000
長	野 県 収 入 証 紙 及 び 郵 便 切 手 類 等 購 買 基 金	1,500,000	動	物 園 み ん な の 夢 基 金	2,970,000
生	活 支 援 金 貸 付 基 金	500,000	奨	学 金 積 立 基 金	10,670,500
福	祉 医 療 費 資 金 貸 付 基 金	2,000,000	高	梨 兵 左 衛 門 奨 学 金 積 立 基 金	682,138
財	政 調 整 基 金	2,581,280,000	蔵	の 町 並 み キ ャ ン パ ス 事 業 基 金	121,000
減	債 基 金	166,562,000	信	州 須 坂 ふ る さ と 応 援 基 金	80,949,000
社	会 福 祉 基 金	34,616,000	新	エ ネ ル ギ ー 発 電 事 業 基 金	322,340
商	工 業 振 興 基 金	6,752,140	一 般 会 計 計		5,811,202,118
文	化 財 取 得 基 金	4,606,000	国	民 健 康 保 険 基 金	279,306,000
中	山 間 ふ る さ と ・ 水 と 土 保 全 基 金	10,050,000	国	民 健 康 保 険 高 額 医 療 費 資 金 貸 付 基 金	30,000,000
文	化 振 興 資 金 積 立 基 金	460,000,000	国	民 健 康 保 険 出 産 費 資 金 貸 付 基 金	3,600,000
村	石 母 子 、 父 子 家 庭 特 別 奨 学 金 給 付 基 金	2,895,000	井	上 、 幸 高 、 九 反 田 、 中 島 財 産 区 基 金	195,815,000
ふ	れ あ い 地 域 福 祉 基 金	340,500,000	介	護 給 付 費 準 備 基 金	378,686,000
公	共 施 設 等 整 備 基 金	1,997,824,000	特 別 会 計 計		887,407,000
			合	計	6,698,609,118

5. 出資による権利

単位：円

区 分	年度末現在高	区 分	年度末現在高
長野信用金庫出資金	10,000	ふるさと市町村圏基金出資金	79,120,000
長野森林組合出資金	836,500	地方公共団体金融機構出資金	6,300,000
長野県信用保証協会出捐金	13,898,600	県林業コンサルタント協会出資金	50,000
長野県農業信用基金協会出資金	6,170,000	一般会計計	165,305,100
須坂市土地開発公社出資金	3,000,000		
長野県テクノ財団出捐金	25,920,000	長野森林組合出資金	20,500
須坂市文化振興事業団出捐金	30,000,000	特別会計計	20,500
		合 計	165,325,600

6. 債 権

単位：円

区 分	年度末現在高
住宅新築資金等貸付金	14,237,100
奨学金貸付金	44,656,000
須坂温泉貸付金	194,259,959
合 計	253,153,059

7. 市債の状況

単位：千円

目 的 別	年度末現在額	目 的 別	年度末現在額
一 般 会 計		2. 災 害 復 旧 債	0
1. 普 通 債	8,491,679		
(1) 総 務	45,644	3. そ の 他	8,511,434
(2) 民 生	807,088	(1) 市 民 税 等 減 税 補 て ん 債	244,871
(3) 保 健 衛 生	793,332	(2) 臨 時 税 収 補 て ん 債	10,508
(4) 労 働	5,723	(3) 臨 時 財 政 対 策 債	8,256,055
(5) 農 林	423,138	一 般 会 計 計	17,003,113
(6) 土 木	3,898,545		
(7) 消 防	372,790	特別会計・企業会計	
(8) 教 育	1,516,553	(1) 下 水 道 事 業 債	19,097,173
(9) 同 和 対 策	684	(2) 農 業 集 落 排 水 事 業 債	889,112
(10) 公 営 住 宅	500,673	(3) 上 水 道 事 業 債	2,900,196
(11) 辺 地	127,509	特 別 ・ 企 業 会 計 計	22,886,481
		合 計	39,889,594

8. 一時借入金はありません