

第1 財政の状況

1 平成27年度下半期の予算の補正状況

(1) 一般会計

一般会計予算の補正状況は、第1表・第2表・第3表のとおりです。

なお、平成26年度からの繰越明許分は含まれておりません。

平成27年度一般会計予算補正の概要

○補正予算第4号 (補正額 903万円)

総務費－【須坂市議会議員補欠選挙執行経費】須坂市議会議員補欠選挙にかかる経費903万円

○補正予算第5号 (補正額 4億3,857万9千円)

総務費－【賦課徴収事務費】法人市民税の更正請求増などによる過誤納還付金9,600万円

民生費－【支援費サービス事業】各種支援費サービスの利用増加等による扶助費4,940万円 【高齢者生きがい対策事業】永楽荘入浴施設の利用再開を支援するための補助金575万円 【保育所運営委託事業】入所児童の増加や保育単価の増による保育所運営費負担金9,000万円

衛生費－【予防接種事業】子どものインフルエンザ予防接種費用への助成金200万円 【健康増進事業】健康おすそ分け人材育成事業などにかかる経費84万2千円

農林水産業費－【農業施設整備事業】田の神揚水機場及び八木沢沖揚水機場を修繕するための工事請負費1,160万円 【農業振興対策事業】多面的機能支払交付金の事業内容等の精査による減額△1,556万9千円

土木費－【交通安全施設整備事業】ゾーン30設置に伴う路面表示をするための経費100万円 【河川管理事業】河川のしゅん濇工費100万円 【街路整備事業】都市計画道路・臥竜線の工事請負費5,929万円

教育費－【教育活動支援事業】教員補助員等の増員に伴う臨時職員賃金等の増額707万円 【幼稚園助成事業】障がい児の受入れ加配の増による補助金308万4千円

○補正予算第6号 (補正額 655万円)

総務費－【選挙管理委員会運営費】選挙権年齢の引き下げに伴う選挙人名簿システム改修委託料105万円

農林水産業費－【農道・水路補修事業】竜ヶ池の水質改善のための改修費用400万円

教育費－【小学校教育振興事業】寄付金を活用した教材備品の購入費150万円

○補正予算第7号 (補正額 △4,377万5千円)

総務費－【財産管理事業】地方財政法に基づき、26年度決算における実質収支額の半分を財政調整基金積立金として2億5,000万円、学校給食センター建替え等に備えて公共施設等整備基金積立金として1億6,080万1千円 【一般管理事務費(企画費)】信州ふるさと応援基金積立金2,089万5千円

民生費－【国民健康保険事業】財政安定化支援事業の増による繰出金4,054万1千円 【福祉医療費給付金事業】給付件数の増による事務委託料113万2千円

衛生費－【温暖化防止推進事業】太陽光発電システム等の売電収入を新エネルギー発電事業基金へ8万5千円

農林水産業費－【鳥獣被害防止対策事業】電気柵設置工事等の実績による原材料費の減額△1,171万4千円

土木費－【道路改良事業(都市再生整備)】八幡南原線の工事請負費1,729万2千円 【街路整備事業】臥竜線の工事請負費△1,729万2千円 【動物園管理運営事業】寄付金等を動物園みんなの夢基金積立金として25万円

教育費－【体育施設管理事業】テニスコート開場日数増によるシルバー人材センターへの委託料160万円

○補正予算第8号 (補正額 2億3,203万5千円)

総務費－【情報システム管理事業】マイナンバー等の導入に伴う情報セキュリティ強化のための委託料2,362万円

民生費－【年金生活者等支援臨時福祉給付金給付事業】低所得の高齢者を対象に給付金を支給する経費1億6,395万1千円 【保育所管理事業】国が行う多子世帯・ひとり親世帯等の保育料負担軽減に対応する子ども・子育て支援システムの改修

委託料 8 6 万 4 千円

農林水産業費－【農業経営基盤強化対策事業】農業用機械の購入や施設等の整備に対する
補助金 4, 3 6 0 万円

○補正予算第 9 号 (補正額 1 億 5, 4 7 5 万 2 千円)

総務費－【財産管理事業】将来の公共施設整備に備えて公共施設等整備基金積立金として
1 億 1, 1 7 1 万 7 千円

衛生費－【地域医療福祉ネットワーク推進事業】須高地域における災害時の医療救護体制
の整備にかかる経費 3 3 7 万 3 千円

労働費－【雇用促進事業】東京圏から長野地域への U I J ターンを促進するための事業に
対する負担金 1 9 0 万 2 千円

農林水産業費－【農業施設整備事業】田の神揚水機場のポンプ修繕等の工事請負費 1 6 0
万円

商工費－【観光・誘客宣伝事業】須坂市及び須高地域の観光 P R 業務委託料 1, 9 0 0 万
円

(2) 特別会計

特別会計予算の補正状況は、第 4 表のとおりです。

2 平成 2 7 年度下半期の予算の執行状況

平成 2 7 年度下半期における一般会計・特別会計の歳入歳出予算執行状況は、第 5 表・第
6 表のとおりです。

第1表

平成27年度 一般会計補正予算状況

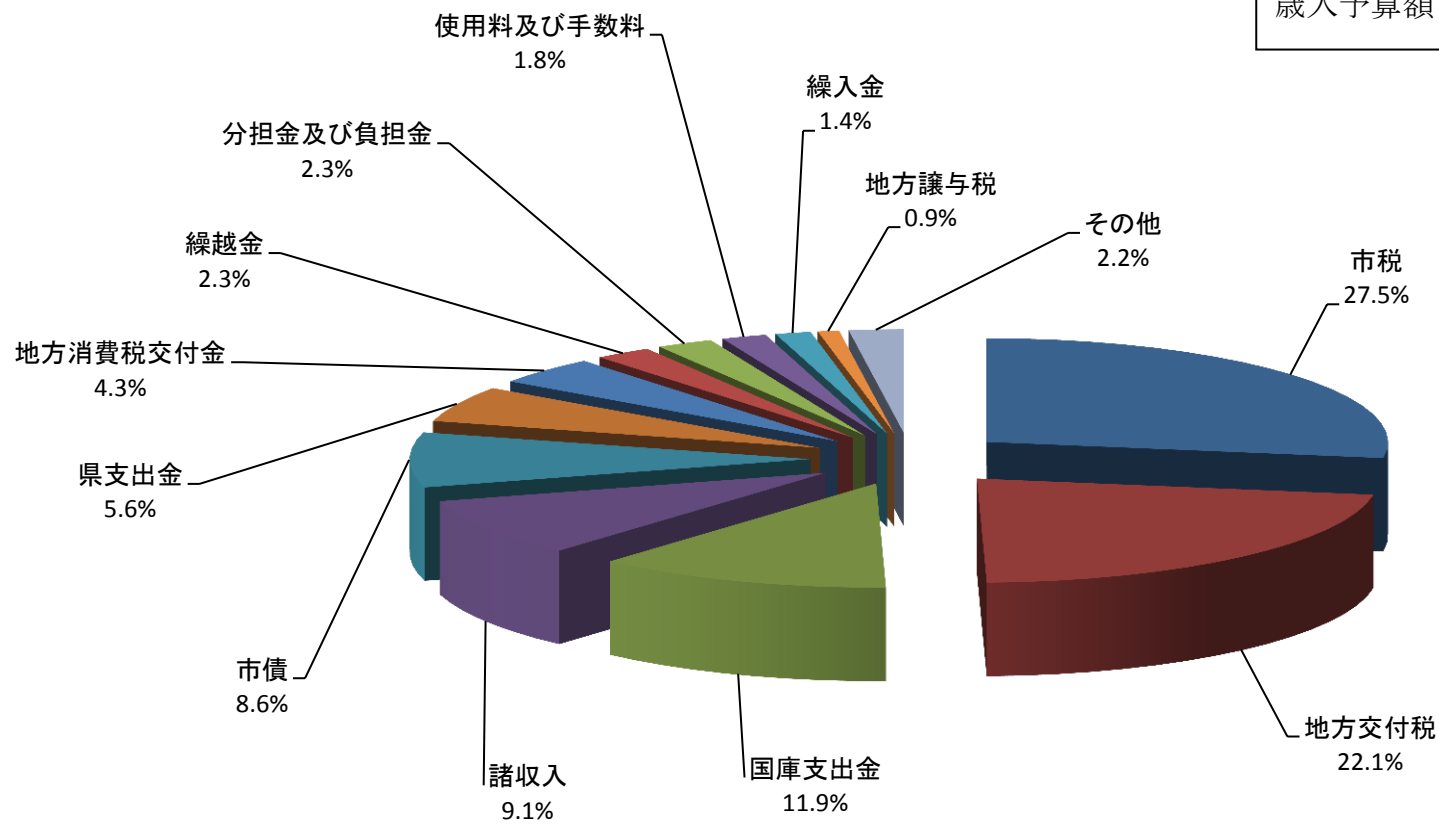
歳入

単位：千円

区 分	9 月 末 予 算 額		補 正 予 算						3 月 末 予 算 額	
	金 額	構 成 比 %	4 号	5 号	6 号	7 号	8 号	9 号	金 額	構 成 比 %
1 市 税	5,814,247	27.7%		145,000		19,000			5,978,247	27.5%
2 地 方 譲 与 税	178,200	0.9%				8,800			187,000	0.9%
3 利 子 割 交 付 金	10,000	0.1%							10,000	0.1%
4 配 当 割 交 付 金	27,500	0.1%							27,500	0.1%
5 株 式 等 譲 渡 所 得 割 交 付 金	28,000	0.1%							28,000	0.1%
6 地 方 消 費 税 交 付 金	820,000	3.9%		80,000		40,000			940,000	4.3%
7 ゴルフ場利用税交付金	4,000	0.0%							4,000	0.0%
8 自 動 車 取 得 税 交 付 金	21,000	0.1%				8,000			29,000	0.1%
9 地 方 特 例 交 付 金	26,621	0.1%							26,621	0.1%
10 地 方 交 付 税	4,550,000	21.7%	9,030	62,794	4,526	61,682		129,929	4,817,961	22.1%
11 交 通 安 全 対 策 特 別 交 付 金	8,000	0.0%							8,000	0.0%
12 分 担 金 及 び 負 担 金	458,107	2.2%		5,148		25,538		10,569	499,362	2.3%
13 使 用 料 及 び 手 数 料	388,471	1.9%		△ 1,295		9,955			397,131	1.8%
14 国 庫 支 出 金	2,345,196	11.2%		131,405	524	△ 67,046	173,483	14,254	2,597,816	11.9%
15 県 支 出 金	1,235,260	5.9%		△ 2,966		△ 56,833	43,600		1,219,061	5.6%
16 財 産 収 入	78,666	0.3%		55		138,714			217,435	1.0%
17 寄 附 金	125,770	0.6%			1,500	21,399			148,669	0.7%
18 繰 入 金	444,874	2.1%		200		△ 146,395	14,952		313,631	1.4%
19 繰 越 金	499,536	2.4%							499,536	2.3%
20 諸 収 入	1,960,811	9.4%		△ 5,662		12,311			1,967,460	9.1%
21 市 債	1,955,500	9.3%		23,900		△ 118,900			1,860,500	8.6%
合 計	20,979,759	100.0%	9,030	438,579	6,550	△ 43,775	232,035	154,752	21,776,930	100.0%

平成27年度一般会計歳入予算額（3月末）

歳入予算額 21,776,930千円



第2表

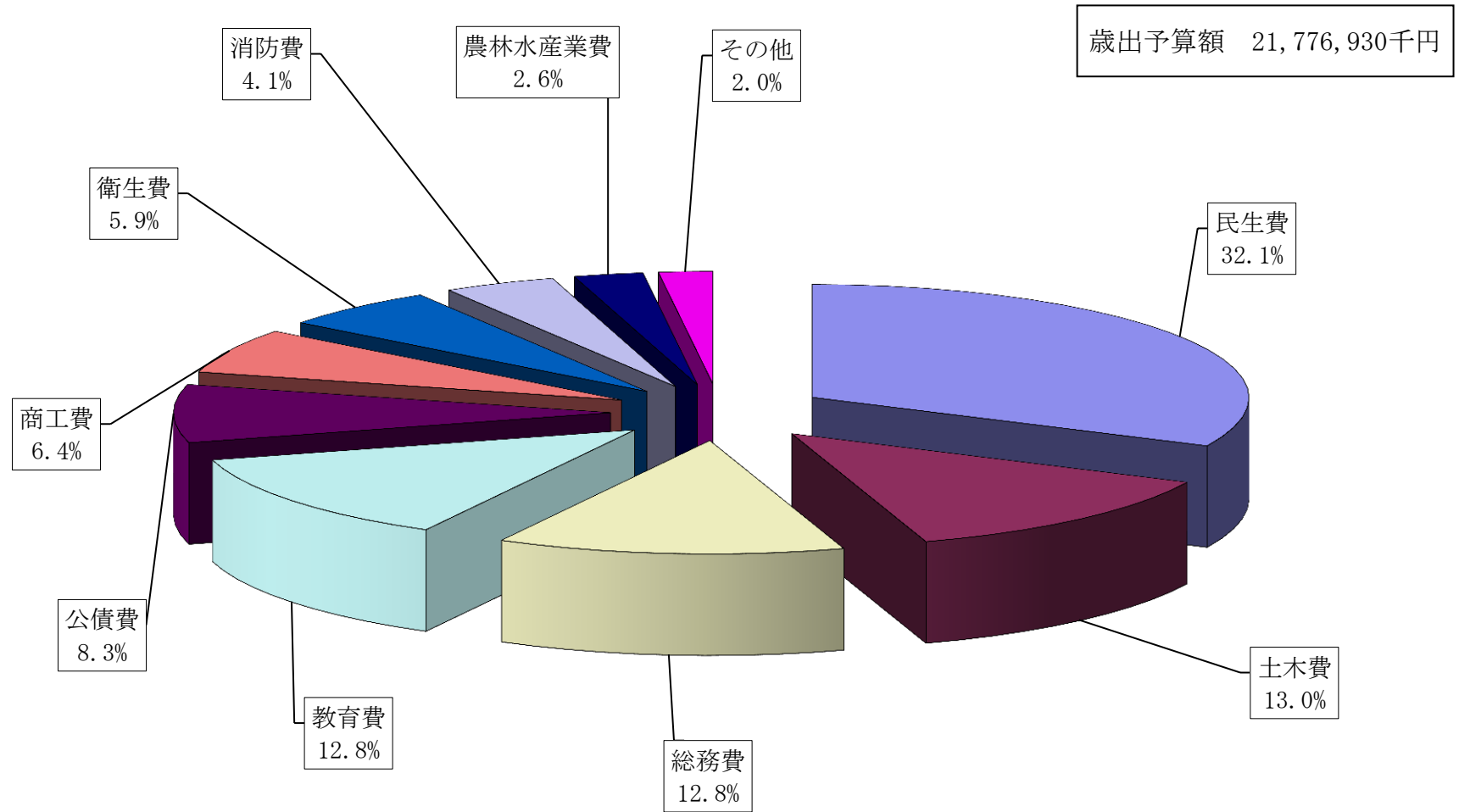
平成27年度 一般会計補正予算状況

歳 出

単位：千円

区 分	9 月 末 予 算 額		補 正 予 算						3 月 末 予 算 額	
	金 額	構 成 比 %	4 号	5 号	6 号	7 号	8 号	9 号	金 額	構 成 比 %
1 議 会 費	236,653	1.1%		△ 1,186		△ 5,073			230,394	1.1%
2 総 務 費	2,006,105	9.6%	9,030	216,973	1,050	430,142	23,620	112,114	2,799,034	12.8%
3 民 生 費	6,714,101	32.0%		171,218		△ 65,863	164,815	505	6,984,776	32.1%
4 衛 生 費	1,362,053	6.5%		△ 11,371		△ 73,002		4,411	1,282,091	5.9%
5 労 働 費	176,896	0.8%		△ 5,358		△ 2,624		4,839	173,753	0.8%
6 農 林 水 産 業 費	543,750	2.6%		△ 4,721	4,000	△ 31,671	43,600	1,600	556,558	2.6%
7 商 工 費	1,394,777	6.7%		△ 7,165		△ 22,503		30,560	1,395,669	6.4%
8 土 木 費	2,791,295	13.3%		71,097		△ 30,411			2,831,981	13.0%
9 消 防 費	899,249	4.3%		3,760		△ 399			902,610	4.1%
10 教 育 費	3,027,992	14.4%		5,332	1,500	△ 240,371		723	2,795,176	12.8%
11 公 債 費	1,806,888	8.6%				△ 2,000			1,804,888	8.3%
12 予 備 費	20,000	0.1%							20,000	0.1%
13 災 害 復 旧 費	0								0	0.0%
合 計	20,979,759	100.0%	9,030	438,579	6,550	△ 43,775	232,035	154,752	21,776,930	100.0%

平成27年度一般会計歳出予算額（3月末）



第3表

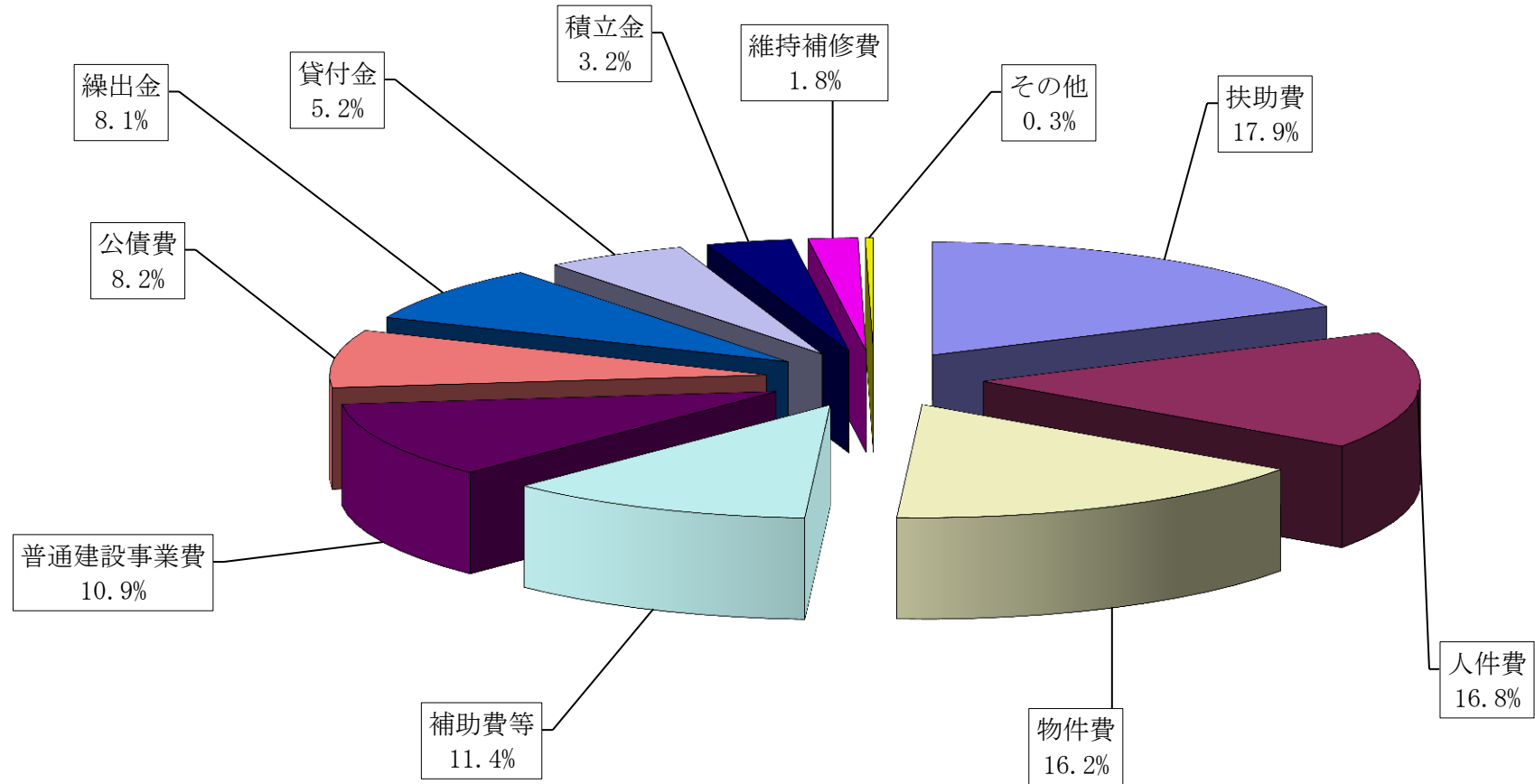
平成27年度 一般会計補正予算状況

歳 出 (性質別)

単位：千円

区 分	9 月 末 予 算 額		補 正 予 算						3 月 末 予 算 額	
	金 額	構 成 比 %	4 号	5 号	6 号	7 号	8 号	9 号	金 額	構 成 比 %
1 人 件 費	3,562,099	17.0%	2,451	63,620		29,687		397	3,658,254	16.8%
2 物 件 費	3,594,659	17.1%	2,832	56,209	2,550	△ 188,958	29,435	34,576	3,531,303	16.2%
3 維 持 補 修 費	413,739	2.0%		12,942		△ 29,154			397,527	1.8%
4 扶 助 費	3,611,318	17.2%		146,353		△ 12,868	159,000		3,903,803	17.9%
5 補 助 費 等	2,360,549	11.3%	3,747	90,734		△ 20,132	43,600	6,082	2,484,580	11.4%
6 普 通 建 設 事 業 費	2,533,878	12.1%		72,567	4,000	△ 242,731		1,980	2,369,694	10.9%
7 災 害 復 旧 事 業 費	0	0.0%							0	0.0%
8 公 債 費	1,795,056	8.5%				△ 2,000			1,793,056	8.2%
9 積 立 金	142,206	0.7%				432,507		111,717	686,430	3.2%
10 投 資 及 び 出 資 金	32,407	0.1%							32,407	0.2%
11 貸 付 金	1,151,214	5.5%				△ 7,111			1,144,103	5.2%
12 繰 出 金	1,762,634	8.4%		△ 3,846		△ 3,015			1,755,773	8.1%
13 予 備 費	20,000	0.1%							20,000	0.1%
合 計	20,979,759	100.0%	9,030	438,579	6,550	△ 43,775	232,035	154,752	21,776,930	100.0%

平成27年度一般会計歳出性質別予算額（3月末）



第4表

平成27年度 特別会計予算の補正状況

単位：千円

会 計 名	9月末予算額	補 正 予 算			3月末予算額
		2 号	3 号	4 号	
国民健康保険特別会計	6,729,600	41,586	△ 23,056		6,748,130
井上、幸高、九反田、中島財産区特別会計	8,138	319			8,457
介護保険特別会計	4,300,617		53	△ 249,981	4,050,689
後期高齢者医療特別会計	537,273	△ 474	7,699		544,498
合 計	11,575,628	41,431	△ 15,304	△ 249,981	11,351,774

第6表

平成27年度 特別会計予算執行状況 (3月末現在)

1. 歳入

単位：千円

会計名	予算現額 A	収入済額 B	比較 B - A	収入率 B / A %
国民健康保険特別会計	6,748,130	6,771,443	23,313	100.3%
井上、幸高、九反田、中島財産区特別会計	8,457	8,458	1	100.0%
介護保険特別会計	4,050,689	4,077,860	27,171	100.7%
後期高齢者医療特別会計	544,498	547,104	2,606	100.5%
合計	11,351,774	11,404,865	53,091	100.5%

2. 歳出

単位：千円

予算現額 A	支出済額 B	比較 A - B	執行率 B / A %
6,748,130	6,628,374	119,756	98.2%
8,457	8,255	202	97.6%
4,050,689	3,944,315	106,374	97.4%
544,498	544,271	227	100.0%
11,351,774	11,125,215	226,559	98.0%

第2 財産、公債及び一時借入金の状況

第7表

財 産 及 び 公 債

財 産

1. 土地及び建物

区 分		土地 (面積) m ²	建物 (延面積) m ²			
			木造	非木造	合計	
行 政 財 産	本 庁	10,446	0	7,564	7,564	
	消 防 施 設	4,750	873	3,313	4,186	
	公 共 用 財 産	学 校 教 育 施 設	325,414	1,259	96,962	98,221
		公 営 住 宅	100,199	1,894	34,591	36,485
		社 会 教 育 施 設	157,219	5,689	27,461	33,150
		シルキーホール	662	0	1,741	1,741
		厚生関係施設	54,027	10,846	10,559	21,405
		医療衛生施設	45,370	531	5,024	5,555
		商工観光施設	182,928	1,601	9,471	11,072
		その他の施設	78,265	2,049	10,385	12,434
小 計	944,084	23,869	196,194	220,063		
普通 財産	山 林	2,994,263	0	0	0	
	宅 地 ・ そ の 他	111,991	2,914	331	3,245	
合 計		4,065,534	27,656	207,402	235,058	

2. 山 林

土地の権利区分	面積(m ²)	立木の推定蓄積量(m ³)
所 有	2,994,263	72,994
分 収	80,200	1,072
計	3,074,463	74,066

3. 有価証券

単位：円

区 分	3月末現在額
株 券	82,760,500
国 債 券	0
計	82,760,500

4. 基金及び積立金

単位：円

区 分	3月末現在額	区 分	3月末現在額
生活支援金貸付基金	500,000	ふれあい地域福祉基金	340,500,000
用品調達基金	800,000	須坂市福祉医療費資金貸付基金	2,000,000
長野県収入証紙及び郵便切手類等購買基金	1,500,000	奨学金積立基金	7,540,500
財政調整基金	2,592,670,000	高梨兵左衛門奨学金積立基金	682,138
減債基金	236,436,000	新エネルギー発電事業基金	63,209
社会福祉基金	33,942,000	信州須坂ふるさと応援基金	143,911,000
商工業振興基金	7,528,140	蔵の町並みキャンパス事業基金	121,000
公共施設等整備基金	1,950,872,000	児童生徒科学研究基金	0
職員退職手当基金	105,270,000	国民健康保険基金	159,595,000
文化財取得基金	6,548,000	国民健康保険高額医療費資金貸付基金	30,000,000
動物園みんなの夢基金	2,449,000	国民健康保険出産費資金貸付基金	3,600,000
文化振興資金積立基金	460,000,000	井上、幸高、九反田、中島財産区基金	192,660,000
村石母子、父子家庭特別奨学金給付基金	2,891,000	介護給付費準備基金	322,206,000
中山間ふるさと・水と土保全基金積立金	10,050,000		
		合 計	6,614,334,987

5. 出資による権利

単位：円

区 分	3月末現在高	区 分	3月末現在高
長野信用金庫出資金	10,000	須坂市土地開発公社出資金	3,000,000
長野森林組合出資金	857,000	長野県テクノ財団出捐金	25,920,000
長野県信用保証協会出捐金	13,898,600	ふるさと市町村圏基金出資金	79,120,000
長野県農業信用基金協会出資金	6,170,000	県林業コンサルタント協会出資金	50,000
須坂市文化振興事業団出捐金	30,000,000	地方公営企業等金融機構出資金	6,300,000
		合 計	165,325,600

6. 債 権

区 分	3月末現在高
奨学金貸付金	48,294,000
住宅新築資金等貸付金	15,021,874
須坂温泉貸付金	210,421,999
合 計	273,737,873

7. 市債の状況

単位：千円

目 的 別	3月末現在額	目 的 別	3月末現在額
一 般 会 計		3. そ の 他	7,844,548
1. 普 通 債	7,296,620	(1) 臨 時 財 政 特 例 債	0
(1) 土 木	3,531,446	(2) 地 域 総 合 整 備 資 金 貸 付 事 業 債	0
(2) 農 林	410,238	(3) 市 民 税 等 減 税 補 て ん 債	244,985
(3) 教 育	846,893	(4) 臨 時 税 収 補 て ん 債	10,508
(4) 公 営 住 宅	500,673	(5) 臨 時 財 政 対 策 債	7,589,055
(5) 民 生	807,088	一般会計 計	15,141,168
(6) 保 健 衛 生	793,332		
(7) 消 防	253,090		
(8) 同 和 対 策	684	特別会計・企業会計	
(9) 労 働	5,723	(1) 下 水 道 事 業 債	18,444,973
(10) 辺 地	107,709	(2) 農 業 集 落 排 水 事 業 債	889,112
(11) 総 務	39,744	(3) 上 水 道 事 業 債	2,870,296
		特別・企業会計 計	22,204,381
2. 災 害 復 旧 債	0	合 計	22,204,381

8. 一時借入金はありません