

第3 平成27年度決算の状況

1 一般会計

平成27年度一般会計の決算は、第8・9・10表のとおりです。

歳入総額219億4,324万1,970円で、前年度対比6.48%の減、歳出総額213億2,260万6,587円で前年度対比6.72%の減で、翌年度へ繰越すべき財源7,226万2,360円を差し引いた実質収支額は、5億4,837万3,023円の黒字となりました。

歳入の主なものについては、市税では、総額60億8,436万9,327円、歳入総額に対する構成比は27.73%で、前年度と比較しますと、2,540万2,626円の減となりました。このうち、市民税は、28億782万9,272円で、うち個人市民税は、前年度対比4,686万7,406円の増となりました。法人市民税では、法人税割税率改正の影響により、前年度対比5,447万1,900円の減となりました。固定資産税については、25億7,512万5,333円で、3年毎に実施する評価替により、前年度対比1,388万4,827円の減となりました。軽自動車税については、1億3,907万2,710円で、前年度対比321万2,620円の増となりました。市たばこ税については、たばこの販売本数は減少傾向から、前年度対比487万1,418円減の3億1,257万2,710円となりました。

地方交付税については、総額48億1,796万1,000円、構成比21.96%となりました。普通交付税では、基準財政収入額で地方消費税交付金などが増加し、基準財政需要額において、下水道費、地域経済・雇用対策費などが減少したことから、前年度対比1億8,563万6,000円の減となりました。また、特別交付税においても1,816万7,000円の減となったことから、総額では、2億380万3,000円の減となりました。

国庫支出金については、24億7,913万7,798円、構成比11.30%で、都市計画費補助金の減などにより、前年度対比9,526万827円の減となりました。主なものは国庫負担金で、児童手当負担金5億8,783万7,998円、障害者自立支援給付費負担金3億8,436万5,277円、国庫補助金では、社会資本整備総合交付金の都市再生整備分2億5,653万3,000円などです。

諸収入については、19億6,544万7,523円、構成比8.96%で、消防費受託事業収入や貸付金元金収入の減などにより、前年度対比1億3,069万9,842円の減となりました。

市債については、18億8,420万円、構成比8.59%で、緊急防災・減災事業債や保育所施設整備事業債の減などにより、前年度対比7億380万円の減となりました。

県支出金については、11億7,017万3,312円、構成比5.33%で、前年度対比2億9,126万208円の減となりました。これは、森林整備加速化・林業再生基金補助金の減などによるもので、主なものは、障害者自立支援給付費負担金1億9,022万2,488円、保険基盤安定負担金1億8,927万5,717円などです。

このほか、地方消費税交付金については、10億1,589万6,000円、構成比4.63%で、事業者が納める地方消費税の全額が、地方消費税率が1.0%から1.7%に引き上げられた後の額となったことから、前年度対比4億56万9,000円の増。繰越金については、6億490万4,851円、構成比2.76%で前年度対比3億3,436万1,614円の減。分担金及び負担金については、5億157万5,622円、構成比2.29%で、保育所保育児童保育料や管外児童受託料の減などにより前年度対比261万4,723円の減。使用料及び手数料については、4億156万3,332円、構成比1.83%で、霊園手数料や延長保育児童保育料の減などにより前年度対比1,045万4,421円の減。繰入金については、3億1,253万99円、構成比1.42%で前年度対比3億1,729万4,775円の減となりました。

歳出の主なものについては、扶助費については、36億8,090万8,000円、保育所運営費負担金、支援費サービス事業、生活保護費の増などにより、前年度対比1,517万7,000円、0.41%の増となりました。

人件費については、36億5,038万3,000円、退職手当の減などにより、前年度対比7,721万円、2.07%の減となりました。

物件費については、33億8,464万3,000円、新電力会社の導入による電気料の減などから、前年度対比1,029万7,000円、0.30%の減となりました。

普通建設事業費は、24億9,467万8,000円、平成26年度決算額が国の経済対策により多かったことから、前年度対比15億2,223万8,000円、37.90%の減となりました。内訳は、補助事業が、旧小田切家住宅復元修理工事、小中学校屋内運動場非構造部材耐震化工事、豊丘地域公民館改築工事、豊丘保育園建設工事などで、前年度対比40.39%減の14億2,872万5,000円、単独事業は、動物園避難所建設工事、仁礼小学校防災機能強化工事、日滝地域公民館改築工事などで、前年度対比34.87%減の10億4,788万8,000円であります。

補助費等については、24億851万8,000円、プレミアム付商品券発行に対する補助金や峰の原高原スキー場のリフト利用負担金の増などがあったものの、須高行政事務組合によるし尿処理施設整備負担金及び火葬場費負担金の減などにより、前年度対比1億6,067万5,000円、6.25%の減となりました。

公債費については、17億9,205万5,000円、前年度対比2,792万4,000円、1.53%の減となりました。平成27年度末における市債残高は、前年度対比2億5,349万7,000円増の172億7,943万7,000円で、このうち普通交付税の基準財政需要額に算入される市債及び使用料などの特定財源で補てんされる市債額は127億3,783万1,000円、73.72%であり、残りの45億4,160万6,000円、26.28%が市税などの

一般財源で負担するものであります。

繰出金については、17億7,380万6,000円、国の財政支援拡充と新たに国民健康保険特別会計への法定外繰出しを行ったことなどから、前年度対比2億9,860万2,000円、20.24%の増となりました。

貸付金については、11億3,910万1,000円、平成26年度に須坂温泉へ貸付を行ったことなどから、前年度対比2億6,522万6,000円、18.89%の減となりました。主なものは、市制度資金融資預託金10億円、勤労者生活資金融資預託金1億2,000万円であります。

積立金については、6億8,639万2,000円、信州須坂ふるさと応援基金の増などから、前年度対比2億3,188万円、51.02%の増となりました。主なものは、財政調整基金積立金2億5,051万円、公共施設等整備基金積立金2億9,166万9,000円であります。

維持補修費については、2億7,900万円、清掃センター修繕料の減などにより、前年度対比1,784万円、6.01%の減となりました。

投資及び出資金については、3,312万2,000円、水道事業会計への出資金の増から前年度対比71万5,000円、2.21%の増であります。

2 特別会計

平成27年度特別会計の決算は、第11表・第12表のとおりです。

3 財産に関する調書

平成27年度の財産については、第13表のとおりです。

第8表

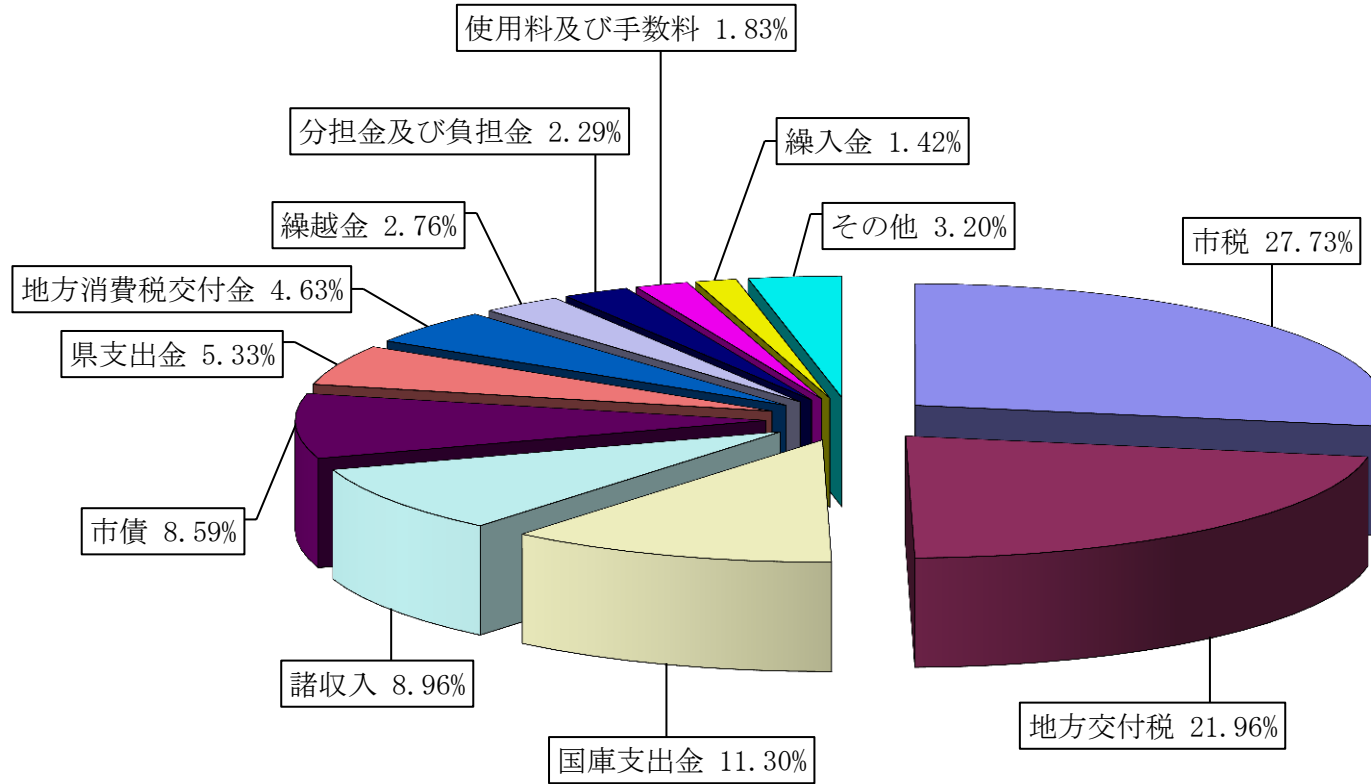
平成27年度 一般会計決算状況

区 分	平成 27 年 度				平成 26 年 度		比 較	
	予 算 現 額	収 入 済 額 A	構 成 比 %	予 算 現 額 に 対 する 割 合	収 入 済 額 B	構 成 比 %	増 減 額 C (A - B)	増 減 率 C / B %
1. 市 税	5,978,247,000	6,084,369,327	27.73	101.78	6,109,771,953	26.04	△ 25,402,626	△ 0.42
2. 地 方 譲 与 税	187,000,000	194,626,003	0.89	104.08	185,758,002	0.79	8,868,001	4.77
3. 利 子 割 交 付 金	10,000,000	9,532,000	0.04	95.32	11,598,000	0.05	△ 2,066,000	△ 17.81
4. 配 当 割 交 付 金	27,500,000	26,579,000	0.12	96.65	33,016,000	0.14	△ 6,437,000	△ 19.50
5. 株 式 等 譲 渡 所 得 割 交 付 金	28,000,000	27,270,000	0.12	97.39	25,137,000	0.11	2,133,000	8.49
6. 地 方 消 費 税 交 付 金	940,000,000	1,015,896,000	4.63	108.07	615,327,000	2.62	400,569,000	65.10
7. ゴルフ場利用税交付金	4,000,000	4,854,360	0.02	121.36	4,394,670	0.02	459,690	10.46
8. 自 動 車 取 得 税 交 付 金	29,000,000	36,367,000	0.16	125.40	19,818,000	0.09	16,549,000	83.50
9. 地 方 特 例 交 付 金	26,621,000	26,621,000	0.12	100.00	26,606,000	0.11	15,000	0.06
10. 地 方 交 付 税	4,817,961,000	4,817,961,000	21.96	100.00	5,021,764,000	21.40	△ 203,803,000	△ 4.06
11. 交 通 安 全 対 策 特 別 交 付 金	8,000,000	8,625,000	0.04	107.81	7,892,000	0.04	733,000	9.29
12. 分 担 金 及 び 負 担 金	499,362,000	501,575,622	2.29	100.44	504,190,345	2.15	△ 2,614,723	△ 0.52
13. 使 用 料 及 び 手 数 料	397,131,000	401,563,332	1.83	101.12	412,017,753	1.76	△ 10,454,421	△ 2.54
14. 国 庫 支 出 金	2,850,033,000	2,479,137,798	11.30	86.99	2,574,398,625	10.97	△ 95,260,827	△ 3.70
15. 県 支 出 金	1,276,166,680	1,170,173,312	5.33	91.69	1,461,433,520	6.23	△ 291,260,208	△ 19.93
16. 財 産 収 入	217,435,000	218,734,160	1.00	100.60	178,587,385	0.76	40,146,775	22.48
17. 寄 附 金	148,669,000	152,274,583	0.69	102.43	17,598,466	0.08	134,676,117	765.27
18. 繰 入 金	313,631,000	312,530,099	1.42	99.65	629,824,874	2.68	△ 317,294,775	△ 50.38
19. 繰 越 金	604,904,760	604,904,851	2.76	100.00	939,266,465	4.00	△ 334,361,614	△ 35.60
20. 諸 収 入	1,967,460,000	1,965,447,523	8.96	99.90	2,096,147,365	8.93	△ 130,699,842	△ 6.24
21. 市 債	2,034,900,000	1,884,200,000	8.59	92.59	2,588,000,000	11.03	△ 703,800,000	△ 27.19
計	22,366,021,440	21,943,241,970	100.00	98.11	23,462,547,423	100.00	△ 1,519,305,453	△ 6.48

単位：円

平成27年度 歳入決算状況

歳入決算額 21,943,241,970円



第9表

平成27年度 一般会計決算状況

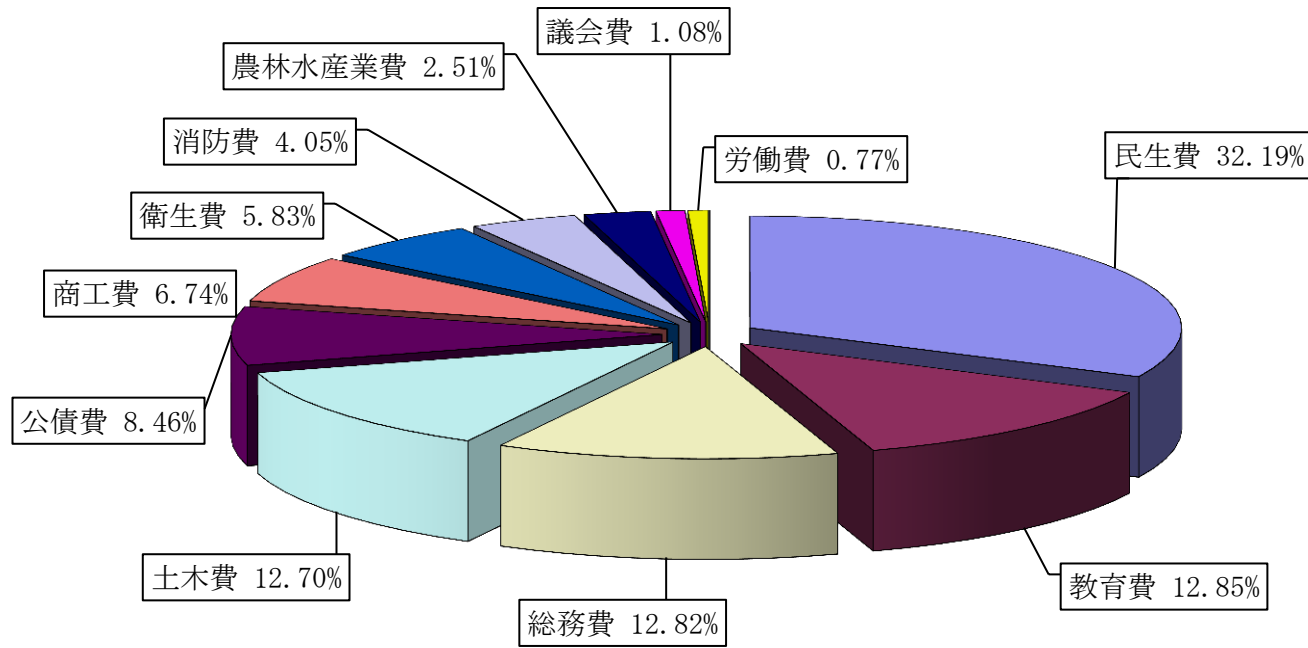
歳出

単位：円

区 分	平成27年度				平成26年度		比較	
	予算現額	支出済額 A	構成比 %	予算現額に 対する割合	支出済額 B	構成比 %	増減額 C (A - B)	増減率 C / B %
1. 議会費	230,394,000	229,580,983	1.08	99.65	223,464,647	0.98	6,116,336	2.74
2. 総務費	2,831,487,000	2,733,907,402	12.82	96.55	2,377,761,750	10.40	356,145,652	14.98
3. 民生費	7,190,221,840	6,864,322,593	32.19	95.47	7,471,337,998	32.69	△ 607,015,405	△ 8.12
4. 衛生費	1,305,907,676	1,243,216,118	5.83	95.20	1,746,209,136	7.64	△ 502,993,018	△ 28.80
5. 労働費	175,813,400	164,776,092	0.77	93.72	188,804,552	0.83	△ 24,028,460	△ 12.73
6. 農林水産業費	623,591,000	535,026,832	2.51	85.80	569,731,596	2.49	△ 34,704,764	△ 6.09
7. 商工費	1,513,024,000	1,436,770,917	6.74	94.96	1,706,730,356	7.47	△ 269,959,439	△ 15.82
8. 土木費	2,951,486,000	2,707,457,629	12.70	91.73	3,207,384,741	14.03	△ 499,927,112	△ 15.59
9. 消防費	902,610,000	864,200,817	4.05	95.74	1,251,434,025	5.47	△ 387,233,208	△ 30.94
10. 教育費	2,818,365,440	2,739,459,685	12.85	97.20	2,282,910,504	9.99	456,549,181	20.00
11. 公債費	1,804,888,000	1,803,887,519	8.46	99.94	1,831,873,267	8.01	△ 27,985,748	△ 1.53
12. 予備費	18,233,084	0	0.00	0.00	0	0.00	0	0.00
13. 災害復旧費	0	0	0.00	0.00	0	0.00	0	0.00
計	22,366,021,440	21,322,606,587	100.00	95.33	22,857,642,572	100.00	△ 1,535,035,985	△ 6.72

平成27年度 歳出決算状況

歳出決算額 21,322,606,587円



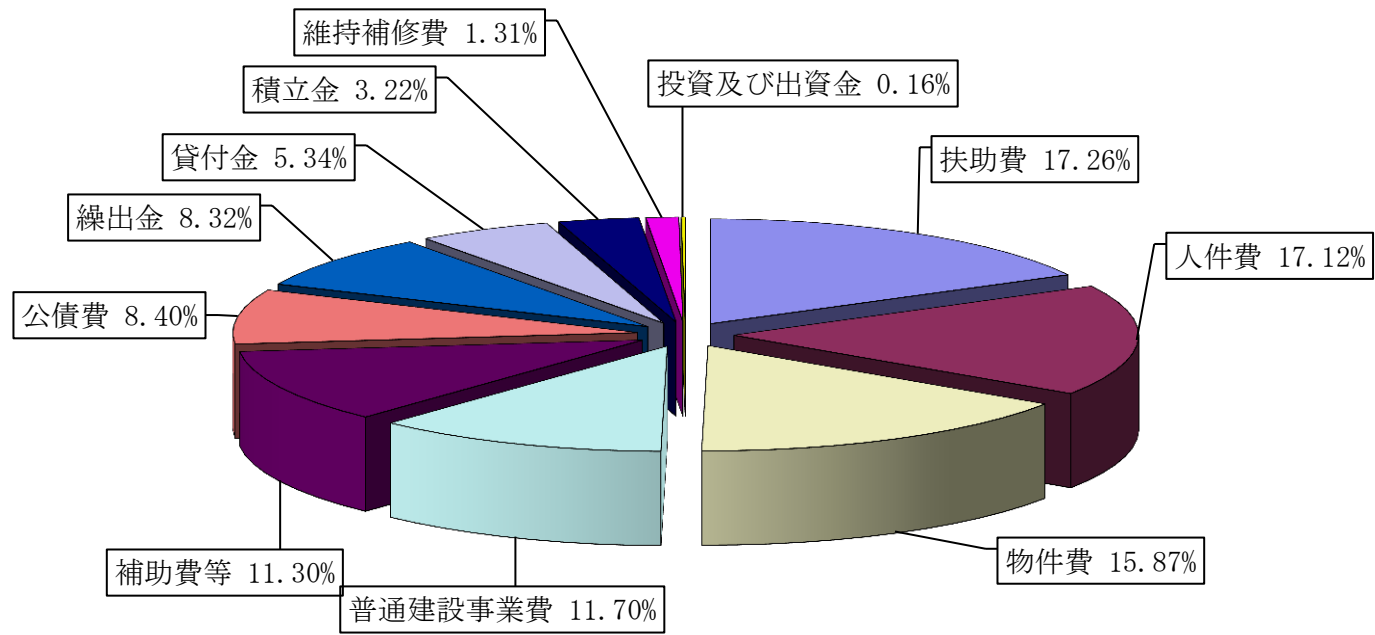
第10表

平成27年度 一般会計決算状況(性質別)

単位：千円

区 分	平成27年度		平成26年度		比 較	
	決算額 A	構成比 %	決算額 B	構成比 %	増減額 C (A - B)	増減率 C / B %
1. 人 件 費	3,650,383	17.12	3,727,593	16.31	△ 77,210	△ 2.07
2. 物 件 費	3,384,643	15.87	3,394,940	14.85	△ 10,297	△ 0.30
3. 維持補修費	279,000	1.31	296,840	1.30	△ 17,840	△ 6.01
4. 扶 助 費	3,680,908	17.26	3,665,731	16.04	15,177	0.41
5. 補助費等	2,408,518	11.30	2,569,193	11.24	△ 160,675	△ 6.25
6. 普通建設事業費	2,494,678	11.70	4,016,916	17.58	△ 1,522,238	△ 37.90
7. 災害復旧事業費	0	0.00	0	0.00	0	0.00
8. 公 債 費	1,792,055	8.40	1,819,979	7.96	△ 27,924	△ 1.53
9. 積 立 金	686,392	3.22	454,512	1.99	231,880	51.02
10. 投資及び出資金	33,122	0.16	32,407	0.14	715	2.21
11. 貸 付 金	1,139,101	5.34	1,404,327	6.14	△ 265,226	△ 18.89
12. 繰 出 金	1,773,806	8.32	1,475,204	6.45	298,602	20.24
計	21,322,606	100.00	22,857,642	100.00	△ 1,535,036	△ 6.72

平成27年度 歳出決算状況（性質別）



第11表

平成27年度 特別会計決算状況

歳入

単位：円

区 分	平成 27 年 度				平成 26 年 度		比 較	
	予 算 現 額	収 入 済 額 A	構 成 比 %	予 算 現 額 に 対 する 割 合	収 入 済 額 B	構 成 比 %	増 減 額 C (A - B)	増 減 率 C / B %
国民健康保健特別会計	6,748,130,000	6,771,557,138	59.35	100.35	5,744,671,891	55.60	1,026,885,247	17.87
井上、幸高、九反田、中島 財産区特別会計	8,457,000	8,458,395	0.07	100.02	13,314,885	0.13	△ 4,856,490	△ 36.47
介護保険特別会計	4,053,568,280	4,080,739,259	35.77	100.67	4,037,034,834	39.07	43,704,425	1.08
後期高齢者医療特別会計	545,622,280	548,228,072	4.81	100.48	537,690,136	5.20	10,537,936	1.95
合 計	11,355,777,560	11,408,982,864	100.00	100.47	10,332,711,746	100.00	1,065,733,182	10.31

第12表

平成27年度 特別会計決算状況

歳 出

単位：円

区 分	平 成 27 年 度				平 成 26 年 度		比 較	
	予 算 現 額	支 出 済 額 A	構 成 比 %	予 算 現 額 に 対 する 割 合	支 出 済 額 B	構 成 比 %	増 減 額 C (A - B)	増 減 率 C / B %
国民健康保健特別会計	6,748,130,000	6,628,373,787	59.56	98.22	5,610,642,150	55.80	1,017,731,637	18.13
井上、幸高、九反田、中島 財 産 区 特 別 会 計	8,457,000	8,255,246	0.07	97.61	12,120,164	0.12	△ 3,864,918	△ 31.88
介 護 保 険 特 別 会 計	4,053,568,280	3,947,193,719	35.47	97.37	3,895,026,830	38.74	52,166,889	1.33
後期高齢者医療特別会計	545,622,280	545,395,116	4.90	99.95	537,359,303	5.34	8,035,813	1.49
合 計	11,355,777,560	11,129,217,868	100.00	98.00	10,055,148,447	100.00	1,066,033,608	10.60

第13表

財 産 及 び 公 債

財 産

1. 土地及び建物

区 分		土地 (面積) m ²	建物 (延面積) m ²			
			木造	非木造	合計	
行 政 財 産	本 庁	10,446	0	7,564	7,564	
	消 防 施 設	4,750	873	3,313	4,186	
	公 共 用 財 産	学 校 教 育 施 設	325,414	1,259	96,962	98,221
		公 営 住 宅	100,199	1,894	34,591	36,485
		社 会 教 育 施 設	157,219	5,689	27,461	33,150
		シルキーホール	662	0	1,741	1,741
		厚 生 関 係 施 設	54,027	10,846	10,559	21,405
		医 療 衛 生 施 設	45,370	531	5,024	5,555
		商 工 観 光 施 設	182,928	1,601	9,471	11,072
		そ の 他 の 施 設	78,265	2,049	10,385	12,434
小 計	944,084	23,869	196,194	220,063		
普 通 財 産	山 林	2,994,263	0	0	0	
	宅 地 ・ そ の 他	111,991	2,914	331	3,245	
合 計		4,065,534	27,656	207,402	235,058	

2. 山 林

土地の権利区分	面積 (m ²)	立木の推定蓄積量 (m ³)
所 有	2,994,263	72,994
分 収	80,200	1,072
計	3,074,463	74,066

3. 有価証券

単位：円

区 分	年度末現在額
株 券	82,760,500
国 債 券	0
計	82,760,500

4. 基金及び積立金

単位：円

区 分	年度末現在額	区 分	年度末現在額
生活支援金貸付基金	500,000	ふれあい地域福祉基金	340,500,000
用品調達基金	800,000	福祉医療費資金貸付基金	2,000,000
長野県収入証紙及び郵便切手類等購買基金	1,500,000	奨学金積立基金	7,540,500
財政調整基金	2,592,670,000	高梨兵左衛門奨学金積立基金	682,138
減債基金	236,436,000	新エネルギー発電事業基金	63,209
社会福祉基金	33,942,000	信州須坂ふるさと応援基金	143,911,000
商工業振興基金	7,528,140	蔵の町並みキャンパス	121,000
公共施設等整備基金	1,950,872,000	国民健康保険基金	159,595,000
職員退職手当基金	105,270,000	国民健康保険高額医療費資金貸付基金	30,000,000
文化財取得基金	6,548,000	国民健康保険出産費資金貸付基金	3,600,000
動物園みんなの夢基金	2,449,000	井上、幸高、九反田、中島財産区基金	192,660,000
文化振興資金積立基金	460,000,000	介護給付費準備基金	322,206,000
村石母子、父子家庭特別奨学金給付基金	2,891,000		
中山間ふるさと・水と土保全基金積立金	10,050,000		
		合 計	6,614,334,987

5. 出資による権利

単位：円

区 分	年度末現在高	区 分	年度末現在高
長野信用金庫出資金	10,000	須坂市土地開発公社出資金	3,000,000
長野森林組合出資金	836,500	(財)長野県テクノ財団出捐金	25,920,000
長野県信用保証協会出捐金	13,898,600	ふるさと市町村圏基金出資金	79,120,000
長野県農業信用基金協会出資金	6,170,000	県林業コンサルタント協会出資金	50,000
須坂市文化振興事業団出捐金	30,000,000	地方公共団体金融機構出資金	6,300,000
		合 計	165,305,100

6. 債 権

単位：円

区 分	年度末現在高
住宅新築資金等貸付金	15,021,874
奨学資金貸付金	48,294,000
須坂温泉貸付金	210,421,999
合 計	273,737,873

7. 市債の状況

単位：千円

目的別	年度末現在額	目的別	年度末現在額
一般会計		2. その他	8,323,299
1. 普通債	8,956,138	(1) 臨時財政特例債	0
(1) 総務	50,654	(2) 調整債	0
(2) 民生	889,890	(3) 地域総合整備資金貸付事業債	0
(3) 保健衛生	844,788	(4) 市民税等減税補てん債	300,754
(4) 労働	6,663	(5) 臨時税収補てん債	31,184
(5) 農林	500,440	(6) 臨時財政対策債	7,991,361
(6) 土木	4,142,841		
(7) 消防	316,808		
(8) 教育	1,479,603	一般会計計	17,279,437
(9) 同和対策住宅新築資金等貸付金	1,005		
(10) 営住宅	585,578		
(11) 辺地	137,868		
		特別会計・企業会計	
		(1) 下水道事業債	19,917,731
		(2) 農業集落排水事業債	966,010
		(3) 上水道事業債	3,241,298
		特別・企業会計計	24,125,039
		合計	41,404,476

8. 一時借入金はありません