

第1 財政の状況

1 平成26年度上半期の予算の補正状況

(1) 一般会計

一般会計予算の補正状況は、第1表・第2表・第3表のとおりです。

なお、平成25年度からの繰越明許分は含まれておりません。

平成26年度一般会計予算補正の概要

○補正予算第1号 (補正額 4億5,984万9千円)

総務費－【市民支援事業】「コミュニティ助成事業」を活用し、新町、幸高町、峰の原高原が行う事業に対する補助金750万円 【地域活性化事業】地域おこし協力隊を増員する経費のほか、地域少子化対策強化交付金を活用して、結婚相談事業を社会福祉協議会へ委託する経費として80万3千円

民生費－【保育所施設整備事業】豊丘保育園建設のための設計監理委託料、工事請負費などの経費2億3,582万6千円 【母子・父子家庭支援事業】希望者の増により、村石母子、父子家庭特別奨学金給付金100万円

労働費－【勤労者福祉事業】勤労者生活資金の利用者の増加に伴い、融資枠残額が減少したことによる預託金額の増2,000万円

農林水産業費－【農作物等災害対策事業】平成26年2月の記録的な大雪により破損した、ビニールハウスの復旧に要する資材購入費等に対する補助金1億5,995万円

土木費－【住宅・建築物耐震改修事業】市内の私立保育園が実施する、精密耐震診断に対する補助金170万6千円

消防費－【消防団員人件費】消防団員の処遇改善を図るため、退職報償金の増277万2千円

教育費－【生涯スポーツ事業】「いきいきスポーツクラブすぎか」解散に伴い、子ども向けのスポーツ教室開催を、須崎市体育協会に委託するための経費30万円

○補正予算第2号 (補正額 △1億4,362万5千円)

民生費－【臨時福祉給付金給付事業】給付対象者の増により臨時福祉給付金を増1,15

0万円 【保育所施設整備事業】井上、幸高、九反田、中島財産区特別会計からの繰入金を財源として、新築した須坂千曲保育園の備品購入費50万円

衛生費－【温暖化防止推進事業】住宅用太陽光発電設置補助金の申請件数が増加しているため、新エネルギー活用施設設置費補助金250万円

農林水産業費－【遊休農地解消対策事業】農業者による遊休農地解消面積が増加していることにより、遊休農地解消対策事業補助金300万円 【松くい虫防除対策事業】松くい虫が大量に発生していることにより、防除事業委託料の増800万円

商工費－【観光・誘客宣伝事業】学生やシニア向けの英語合宿を、新たな旅行商品として開発する業務を、須坂市観光協会に委託するための経費63万円

土木費－【道路維持補修事業】道路の修繕工事費1,000万円

(2) 特別会計

特別会計予算の補正状況は、第4表のとおりです。

2 平成26年度上半期の予算の執行状況

平成26年度上半期における一般会計・特別会計の歳入歳出予算執行状況は、第5表・第6表のとおりです。

第1表

平成26年度 一般会計補正予算状況

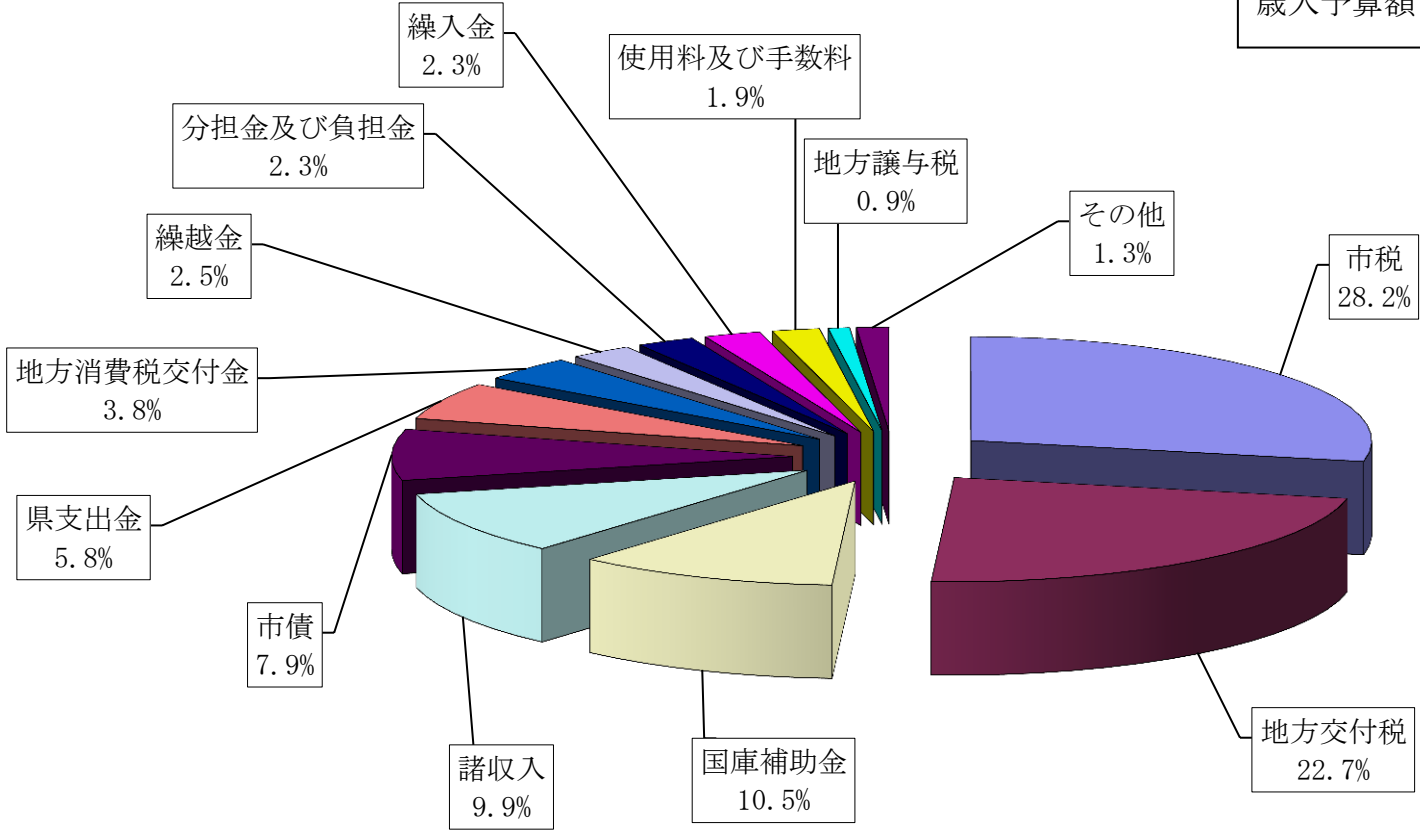
歳入

単位：千円

区 分	当 初 予 算 額		補 正 予 算					9 月 末 予 算 額	
	金 額	構 成 比 %	1 号	2 号	3 号	4 号	金 額	構 成 比 %	
1 市 税	5,916,168	28.7%					5,916,168	28.2%	
2 地 方 譲 与 税	180,500	0.9%					180,500	0.9%	
3 利 子 割 交 付 金	11,000	0.1%					11,000	0.1%	
4 配 当 割 交 付 金	11,000	0.1%					11,000	0.1%	
5 株 式 等 譲 渡 所 得 割 交 付 金	3,000	0.0%					3,000	0.0%	
6 地 方 消 費 税 交 付 金	795,500	3.8%					795,500	3.8%	
7 ゴ ル フ 場 利 用 税 交 付 金	4,000	0.0%					4,000	0.0%	
8 自 動 車 取 得 税 交 付 金	30,000	0.1%					30,000	0.1%	
9 地 方 特 例 交 付 金	23,000	0.1%		3,606			26,606	0.1%	
10 地 方 交 付 税	4,750,000	23.0%					4,750,000	22.7%	
11 交 通 安 全 対 策 特 別 交 付 金	10,000	0.1%					10,000	0.1%	
12 分 担 金 及 び 負 担 金	488,073	2.4%					488,073	2.3%	
13 使 用 料 及 び 手 数 料	400,752	1.9%					400,752	1.9%	
14 国 庫 支 出 金	2,358,947	11.4%	58,554	△ 210,512			2,206,989	10.5%	
15 県 支 出 金	1,072,434	5.2%	131,155	11,999			1,215,588	5.8%	
16 財 産 収 入	98,489	0.5%	923	68,178			167,590	0.8%	
17 寄 附 金	1,220	0.0%		2,000			3,220	0.0%	
18 繰 入 金	700,861	3.4%	36,152	△ 258,532			478,481	2.3%	
19 繰 越 金	300,000	1.5%		223,994			523,994	2.5%	
20 諸 収 入	2,008,456	9.7%	48,665	6,842			2,063,963	9.9%	
21 市 債	1,466,600	7.1%	184,400	8,800			1,659,800	7.9%	
合 計	20,630,000	100.0%	459,849	△ 143,625	0	0	20,946,224	100.0%	

平成26年度一般会計歳入予算額（9月末）

歳入予算額 20,946,224千円



第2表

平成26年度 一般会計補正予算状況

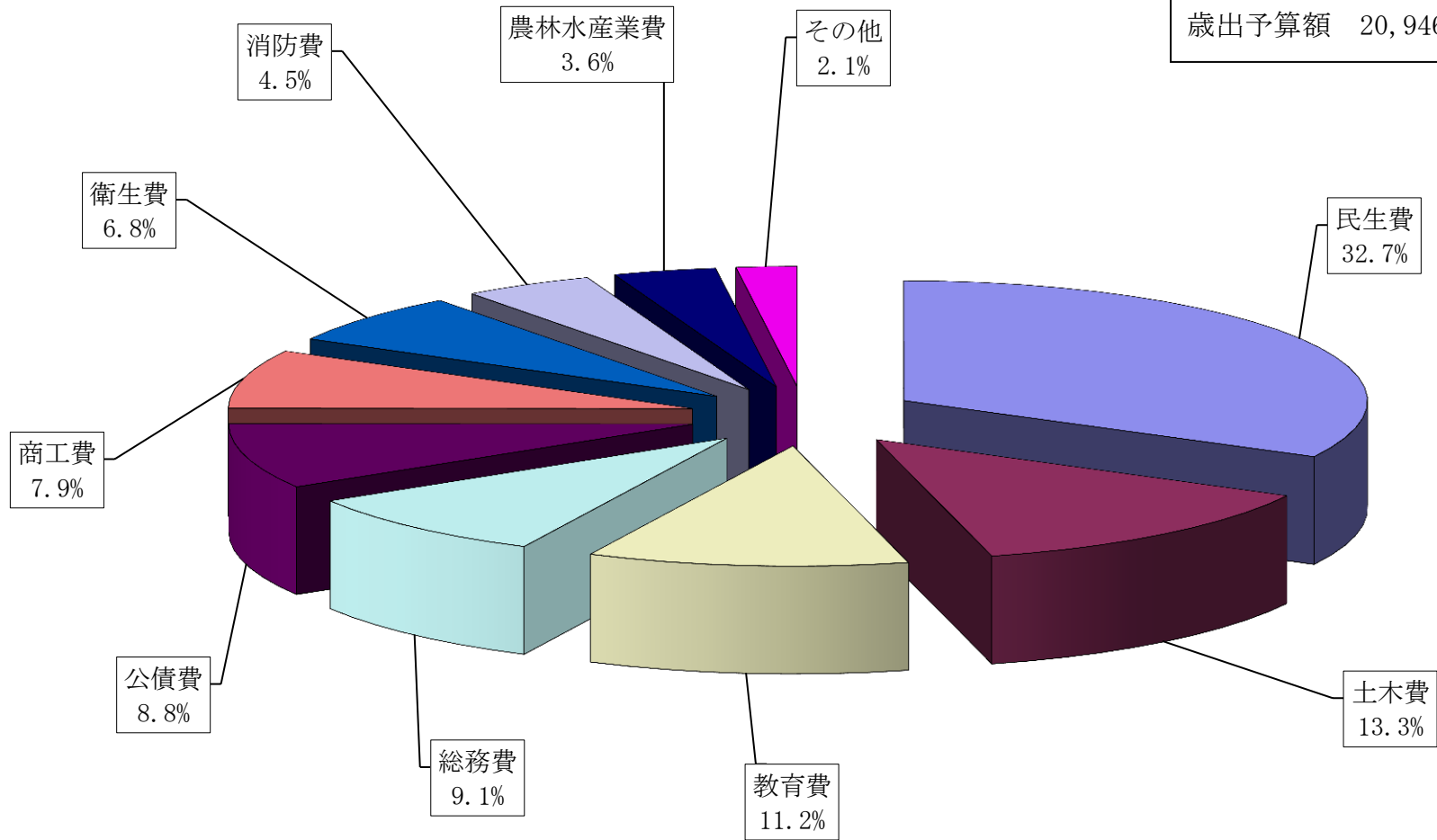
歳 出

単位：千円

区 分	当 初 予 算 額		補 正 予 算					9 月 末 予 算 額	
	金 額	構 成 比 %	1 号	2 号	3 号	4 号	金 額	構 成 比 %	
1 議 会 費	227,557	1.1%					227,557	1.1%	
2 総 務 費	1,855,552	9.0%	25,737	21,828			1,903,117	9.1%	
3 民 生 費	6,605,251	32.0%	222,840	28,930			6,857,021	32.7%	
4 衛 生 費	1,382,077	6.7%	7,494	40,017			1,429,588	6.8%	
5 労 働 費	175,209	0.8%	20,000	159			195,368	0.9%	
6 農 林 水 産 業 費	572,845	2.8%	166,318	11,616			750,779	3.6%	
7 商 工 費	1,658,636	8.0%		1,196			1,659,832	7.9%	
8 土 木 費	3,020,292	14.6%	1,895	△ 244,576			2,777,611	13.3%	
9 消 防 費	938,632	4.6%	6,172	4,902			949,706	4.5%	
10 教 育 費	2,327,763	11.3%	9,393	1,483			2,338,639	11.2%	
11 公 債 費	1,846,186	9.0%		△ 9,180			1,837,006	8.8%	
12 予 備 費	20,000	0.1%					20,000	0.1%	
13 災 害 復 旧 費							0	0.0%	
合 計	20,630,000	100.0%	459,849	△ 143,625	0	0	20,946,224	100.0%	

平成26年度一般会計歳出予算額（9月末）

歳出予算額 20,946,224千円



第3表

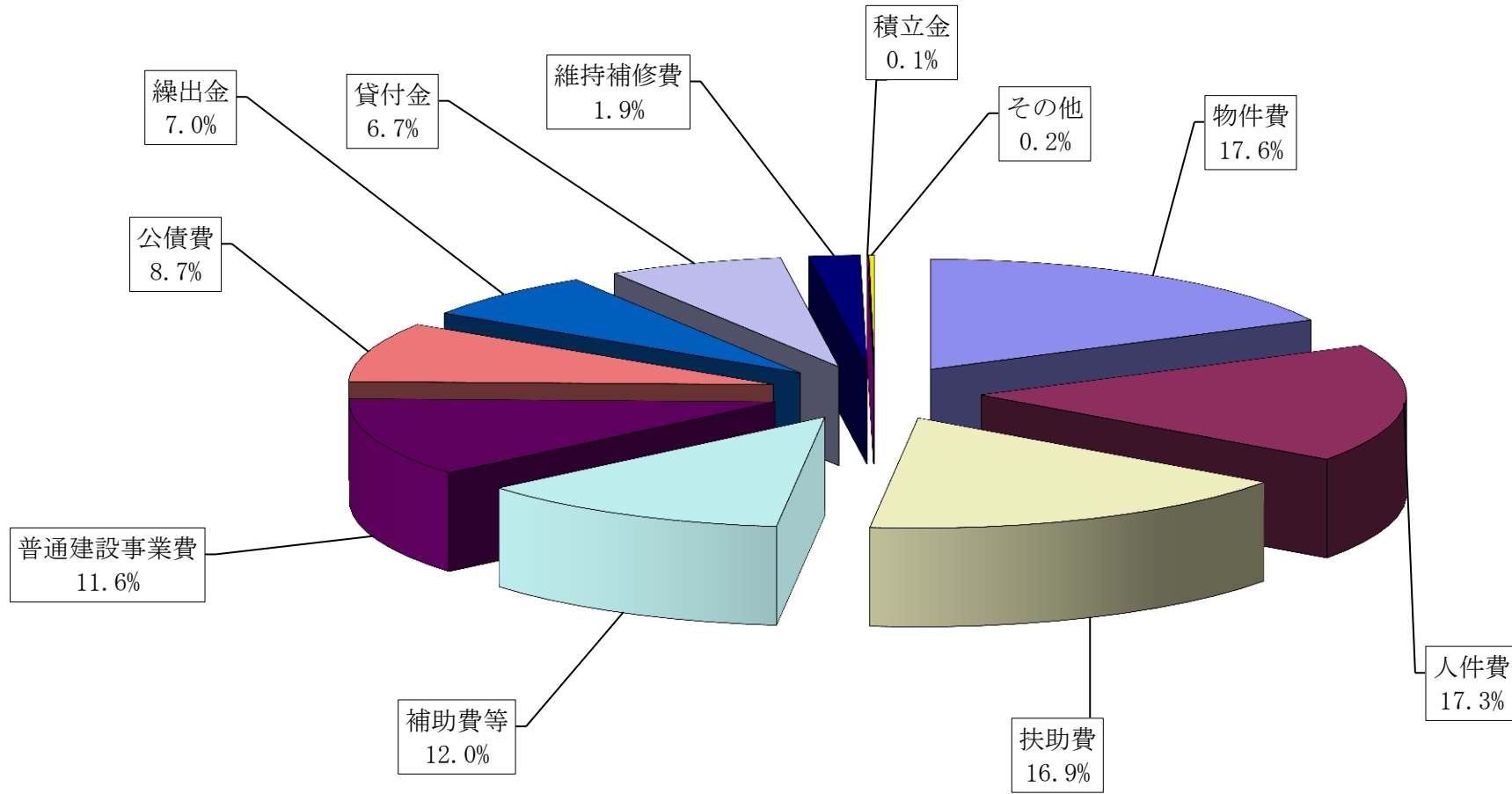
平成26年度 一般会計補正予算状況

歳出 (性質別)

単位：千円

区 分	当 初 予 算 額		補 正 予 算					9 月 末 予 算 額	
	金 額	構 成 比 %	1 号	2 号	3 号	4 号	金 額	構 成 比 %	
1 人 件 費	3,613,691	17.5%	9,296				3,622,987	17.3%	
2 物 件 費	3,575,054	17.3%	25,581	81,106			3,681,741	17.6%	
3 維 持 補 修 費	388,786	1.9%		17,147			405,933	1.9%	
4 扶 助 費	3,524,142	17.1%	2,200	5,961			3,532,303	16.9%	
5 補 助 費 等	2,324,557	11.3%	177,687	18,064			2,520,308	12.0%	
6 普 通 建 設 事 業 費	2,447,760	11.9%	241,912	△ 266,475			2,423,197	11.6%	
7 災 害 復 旧 事 業 費							0	0.0%	
8 公 債 費	1,834,292	8.9%		△ 9,180			1,825,112	8.7%	
9 積 立 金	28,752	0.1%		2,000			30,752	0.1%	
10 投 資 及 び 出 資 金	32,407	0.1%					32,407	0.1%	
11 貸 付 金	1,373,959	6.7%	20,000	488			1,394,447	6.7%	
12 繰 出 金	1,466,600	7.1%	△ 16,827	7,264			1,457,037	7.0%	
13 予 備 費	20,000	0.1%					20,000	0.1%	
合 計	20,630,000	100.0%	459,849	△ 143,625	0	0	20,946,224	100.0%	

平成26年度一般会計歳出性質別予算額（9月末）



第4表

平成26年度 特別会計予算の補正状況

単位：千円

会 計 名	当初予算額	補 正 予 算			9 月 末 予 算 額
		1 号	2 号		
国 民 健 康 保 険 特 別 会 計	5,666,357	65,044			5,731,401
井上、幸高、九反田、中島財産区特別会計	6,973	576			7,549
介 護 保 険 特 別 会 計	4,042,779	124,709			4,167,488
後 期 高 齢 者 医 療 特 別 会 計	547,600	△ 2,945	1,754		546,409
合 計	10,263,709	187,384	1,754		10,452,847

第6表

平成26年度 特別会計予算執行状況 (9月末現在)

1. 歳入

単位：千円

会計名	予算現額 A	収入済額 B	比較 B - A	収入率 B / A %
国民健康保険特別会計	5,731,401	1,948,729	△ 3,782,672	34.0%
井上、幸高、九反田、中島財産区特別会計	7,549	720	△ 6,829	9.5%
介護保険特別会計	4,167,488	1,636,106	△ 2,531,382	39.3%
後期高齢者医療特別会計	546,409	167,681	△ 378,728	30.7%
合計	10,452,847	3,753,236	△ 6,699,611	35.9%

2. 歳出

単位：千円

予算現額 A	支出済額 B	比較 A - B	執行率 B / A %
5,731,401	2,448,055	3,283,346	42.7%
7,549	182	7,367	2.4%
4,167,488	1,582,280	2,585,208	38.0%
546,409	214,328	332,081	39.2%
10,452,847	4,244,845	6,208,002	40.6%

第2 財産、公債及び一時借入金の状況

第7表

財 産 及 び 公 債

財 産

1. 土地及び建物

区 分		土地 (面積) m ²	建物 (延面積) m ²			
			木造	非木造	合計	
行 政 財 産	本 庁	10,446	0	7,564	7,564	
	消 防 施 設	4,386	873	3,313	4,186	
	公 共 用 財 産	学 校 教 育 施 設	325,414	1,259	96,962	98,221
		公 営 住 宅	102,080	1,963	34,591	36,554
		社 会 教 育 施 設	157,219	5,275	27,461	32,736
		シルキーホール	662	0	1,741	1,741
		厚生関係施設	61,619	11,711	10,519	22,230
		医療衛生施設	45,351	531	5,024	5,555
		商工観光施設	182,928	1,483	9,616	11,099
		その他の施設	74,897	1,983	10,320	12,303
小 計	950,170	24,205	196,234	220,439		
普通 財産	山 林	2,994,263	0	0	0	
	宅 地 ・ そ の 他	110,884	1,473	396	1,869	
合 計		4,070,149	26,551	207,507	234,058	

2. 山 林

土地の権利区分	面積(m ²)	立木の推定蓄積量(m ³)
所 有	2,994,263	71,042
分 収	80,200	1,013
計	3,074,463	72,055

3. 有価証券

単位：円

区 分	9月末現在額
株 券	82,760,500
国 債 券	0
計	82,760,500

4. 基金及び積立金

単位：円

区 分	9月末現在額	区 分	9月末現在額
生活支援金貸付基金	500,000	ふれあい地域福祉基金	340,500,000
用品調達基金	800,000	福祉医療費資金貸付基金	2,000,000
長野県収入証紙及び郵便切手類等購買基金	1,500,000	国民健康保険基金	192,294,000
財政調整基金	2,740,314,000	国民健康保険高額医療費資金貸付基金	30,000,000
減債基金	235,947,000	国民健康保険出産費資金貸付基金	3,600,000
社会福祉基金	34,017,000	奨学金積立基金	6,235,500
商工業振興基金	9,053,140	高梨兵左衛門奨学金積立基金	682,138
公共施設等整備基金	1,694,340,000	井上、幸高、九反田、中島財産区基金	182,100,000
職員退職手当基金	104,352,000	介護給付費準備基金	198,552,000
文化財取得基金	6,544,000	家畜改良増殖基金	0
動物園みんなの夢基金	2,506,000	信州須坂ふるさと応援基金	11,899,000
文化振興資金積立基金	460,000,000	蔵の町並みキャンパス事業基金	121,000
村石母子、父子家庭特別奨学金給付基金	3,389,000	児童生徒科学研究振興基金	3,050,000
中山間ふるさと・水と土保全基金積立金	10,050,000		
		合 計	6,274,345,778

5. 出資による権利

単位：円

区 分	9月末現在高	区 分	9月末現在高
長野信用金庫出資金	10,000	須坂市土地開発公社出資金	3,000,000
長野森林組合出資金	836,500	長野県テクノ財団出捐金	25,920,000
長野県信用保証協会出捐金	13,898,600	ふるさと市町村圏基金出資金	79,120,000
長野県農業信用基金協会出資金	6,170,000	県林業コンサルタント協会出資金	50,000
須坂市文化振興事業団出捐金	30,000,000	地方公共団体金融機構出資金	6,300,000
		合 計	165,305,100

6. 債 権

単位：円

区 分	9月末現在高
地域総合整備資金貸付金	42,216,000
奨学資金貸付金	48,607,000
住宅新築資金等貸付金	16,500,557
合 計	107,323,557

7. 市債の状況

単位：千円

目 的 別	9月末現在額	目 的 別	9月末現在額
一 般 会 計		3. そ の 他	7,342,510
1. 普 通 債	7,906,131	(1) 臨 時 財 政 特 例 債	1,868
(1) 土 木	4,077,210	(2) 地 域 総 合 整 備 資 金 貸 付 事 業 債	42,216
(2) 農 林	588,302	(3) 市 民 税 等 減 税 補 て ん 債	398,388
(3) 教 育	1,273,196	(4) 臨 時 税 収 補 て ん 債	61,360
(4) 公 営 住 宅	711,255	(5) 臨 時 財 政 対 策 債	6,838,678
(5) 民 生	485,967		
(6) 保 健 衛 生	445,805		
(7) 消 防	92,611		
(8) 総 務	67,019		
(9) 労 働	7,600		
(10) 同 和 対 策 住 宅 新 築 資 金 等 貸 付 金	1,462	一般会計 計	15,248,641
(11) 辺 地	155,704		
		特別会計 ・ 企業会計	
		(1) 下 水 道 事 業 債	20,945,335
		(2) 農 業 集 落 排 水 事 業 債	1,077,755
		(3) 上 水 道 事 業 債	3,657,366
2. 災 害 復 旧 債	0		
		特別・企業会計 計	25,680,456
		合 計	40,929,097

8. 一時借入金はありません