

第3 平成26年度決算の状況

1 一般会計

平成26年度一般会計の決算は、第8・9・10表のとおりです。

歳入総額234億6,254万7,423円で、前年度対比6.76%の増、歳出総額228億5,764万2,572円で前年度対比8.65%の増で、翌年度へ繰越すべき財源1億536万8,760円を差し引いた実質収支額は、4億9,953万6,091円の黒字となりました。

歳入の主なものについては、市税では、総額61億977万1,953円、歳入総額に対する構成比は26.04%で、前年度と比較しますと、8,511万5,599円、1.41%の増となりました。このうち、市民税は、28億1,543万3,766円で、うち個人市民税は、前年度対比967万86円の減となりました。法人市民税では、企業業績が好調に推移したことから前年度対比7,159万7,641円の増となりました。固定資産税については、25億8,901万160円で、地価は引続き下落しているものの新築家屋課税分が純増となるため、前年度対比2,643万4,773円の増となりました。軽自動車税については、1億3,586万90円で、前年度対比344万8,404円の増となりました。市たばこ税については、たばこの販売本数は減少傾向から、前年度対比540万3,757円減の3億1,744万4,128円となりました。

地方交付税については、総額50億2,176万4,000円、構成比21.40%となりました。普通交付税では、基準財政収入額で地方消費税交付金などが増加し、基準財政需要額において、道路橋梁費、生活保護費、地域経済・雇用対策費等が減少したため、前年度対比2億836万1,000円の減となりました。また、特別交付税においても2,818万1,000円

の減となったことから、総額では、2億3,654万2,000円の減となりました。

国庫支出金については、25億7,439万8,625円、構成比10.97%で、臨時福祉給付金給付事業補助金や子育て世帯臨時特例給付事業補助金の増などにより、前年度対比2,529万1,120円の増となりました。主なものは国庫負担金で、児童手当負担金6億418万1,331円、障害者自立支援給付費負担金3億6,491万8,937円、国庫補助金では、臨時福祉給付金事業補助金1億1,486万円、社会資本整備総合交付金の都市再生整備分2億4,393万8,000円などであります。

諸収入については、20億9,614万7,365円、構成比8.93%で、消費税受託事業収入やスポーツ振興くじ助成金の増などにより、前年度対比1億938万9,441円の増となりました。

市債については、25億8,800万円、構成比11.03%で、緊急防災・減災事業債や保育所施設整備事業債の増などにより、前年度対比7億8,960万円の増となりました。

県支出金については、14億6,143万3,520円、構成比6.23%で、前年度対比1億9,060万1,335円の増となりました。これは、介護基盤緊急整備等特別対策事業補助金や森林整備加速化・林業再生基金補助金の増などによるもので、主なものは、障害者自立支援給付費負担金1億8,179万4,000円、森林整備加速化・林業再生基金補助金2億5,784万6,000円などであります。

このほか、繰越金については、9億3,926万6,465円、構成比4.00%で前年度対比3億1,596万7,095円の増。繰入金については、6億2,982万4,874円、構成比2.69%で前年度対比2,497万2,940円の増。地方消費税交付金については、6億1,532万7,000円、構成比2.62%で、平成26年4月からの消費税率改正に伴い、地方消費税率が1.0%から1.7%に引き上げられたため、前年度対比1億1,154万1,000円の増。分担金及び負担金については、5億419万345円、構成比2.15%で、

水道事業会計からの退職手当負担金の増などにより前年度対比 2,769 万 1,102 円の増。使用料及び手数料については、4 億 1,201 万 7,753 円、構成比 1.76% で、ごみ収集・処分手数料の減などにより前年度対比 481 万 278 円の減となりました。

歳出の主なものについては、普通建設事業費では、消費税増税前の駆け込み需要に対して、平成 26 年度前半に見込まれる反動減を緩和し、成長力を底上げするために組まれた国の経済対策に対応して、25年度補正予算に計上した繰越事業などにより、前年度対比 10 億 5,213 万 2,000 円、35.49% の増となりました。内訳は、補助事業が、街路整備事業、保育園建設工事、救助工作車両の更新などで、前年度対比 29.82% 増の 23 億 9,696 万 9,000 円、単独事業は、消防救急デジタル無線整備委託料、道路改良事業、保育園建設工事などで、前年度対比 51.65% 増の 16 億 879 万 8,000 円であります。

人件費については、人事委員会勧告等に基づく職員給与の増加や退職職員の増などにより、前年度対比 1 億 754 万 6,000 円、2.97% の増となりました。

扶助費については、消費税率引上げに関連して、臨時福祉給付金と子育て世帯臨時特例給付金を支給したほか、支援費サービス事業や生活保護費の増などにより、前年度対比 2 億 1,868 万 8,000 円、6.34% の増となりました。

物件費については、小学校の教員指導書の購入、社会保障・税番号制度導入にかかるシステム改修委託料、都市計画基本図修正業務委託料、予防接種業務委託料の増などから、前年度対比 1 億 5,607 万 4,000 円、4.82% の増となりました。

補助費等については、須高行政事務組合によるし尿処理施設の防災施設への改修にあたり、工事費の全額を一旦負担することとしたほか、須坂市観光協会などへの地域おこし協力隊活動費負担金の増などによ

り、前年度対比 4 億 8,601 万 2,000 円、23.33%の増となりました。

公債費については、平成 25 年度に相森中学校体育館建設分にかかる「いきいきすぎか市民債」、2 億円の一括償還を行ったことなどから、26 年度は前年度に比べ 2 億 3,268 万 8,000 円、11.34%の減となりました。26 年度末における市債残高は、前年度対比 9 億 5,468 万 1,000 円増の 170 億 2,594 万円で、このうち普通交付税の基準財政需要額に算入される市債及び使用料などの特定財源で補てんされる市債額は 122 億 1,124 万 7,000 円、71.72%であり、残りの 48 億 1,469 万 3,000 円、28.28%が市税などの一般財源で負担するものであります。

繰出金については、前年度対比 1 億 1,428 万 4,000 円、8.40%の増となりました。

貸付金については、新たに須坂温泉へ貸付を行ったことなどから、前年度対比 2 億 1,803 万 8,000 円、18.38%の増となりました。主なものは、市制度資金融資預託金 10 億円、須坂温泉貸付金 2 億 2,658 万円であります。

積立金については、平成25年度に地域の元気臨時交付金の一部、1 億円を公共施設等整備基金積立金に積立てるといった特別な事情があったことから、26年度は前年度に比べ、1 億 6,465 万 6,000 円、26.59%の減となりました。主なものは、財政調整基金積立金 2 億 6,246 万 7,000 円、公共施設等整備基金積立金 1 億 7,826 万 3,000 円であります。

維持補修費については、清掃センターのごみ焼却施設修繕料や除雪委託料の減などにより、前年度対比 1 億 2,485 万 2,000 円、29.61%の減となりました。

投資及び出資金については、水道事業会計への出資金の増から前年度対比 69 万 1,000 円、2.18%の増であります。

2 特別会計

平成 26 年度特別会計の決算は、第 11 表・第 12 表のとおりです。

3 財産に関する調書

平成 26 年度の財産については、第 13 表のとおりです。

第8表

平成26年度 一般会計決算状況

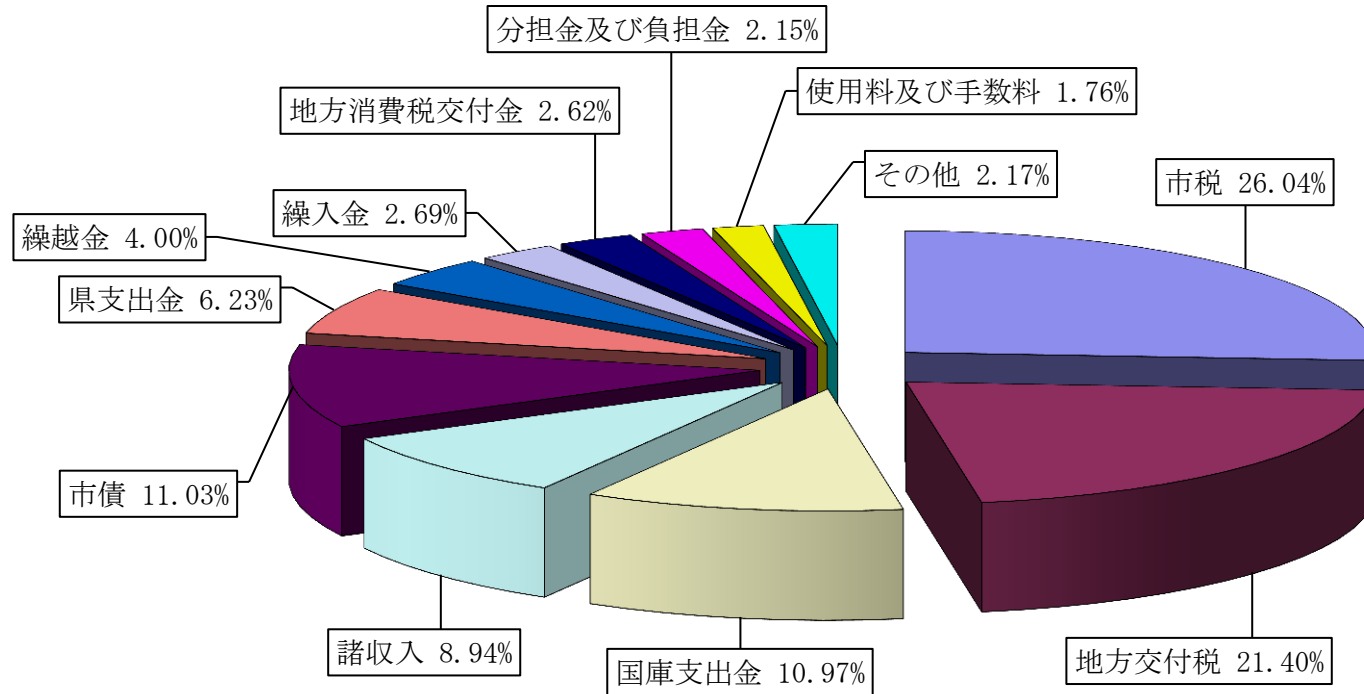
歳入

単位：円

区 分	平成26年度				平成25年度		比較	
	予算現額	収入済額 A	構成比 %	予算現額に 対する割合	収入済額 B	構成比 %	増減額 C (A - B)	増減率 C / B %
1. 市 税	6,045,374,000	6,109,771,953	26.04	101.07	6,024,656,354	27.41	85,115,599	1.41
2. 地 方 譲 与 税	183,500,000	185,758,002	0.79	101.23	194,909,000	0.89	△ 9,150,998	△ 4.70
3. 利 子 割 交 付 金	11,000,000	11,598,000	0.05	105.44	11,774,000	0.05	△ 176,000	△ 1.49
4. 配 当 割 交 付 金	28,000,000	33,016,000	0.14	117.91	17,312,000	0.08	15,704,000	90.71
5. 株式等譲渡所得割交付金	3,000,000	25,137,000	0.11	837.90	29,245,000	0.13	△ 4,108,000	△ 14.05
6. 地 方 消 費 税 交 付 金	581,000,000	615,327,000	2.62	105.91	503,786,000	2.29	111,541,000	22.14
7. ゴルフ場利用税交付金	4,300,000	4,394,670	0.02	102.20	4,839,870	0.02	△ 445,200	△ 9.20
8. 自動車取得税交付金	18,500,000	19,818,000	0.08	107.12	54,920,000	0.25	△ 35,102,000	△ 63.91
9. 地 方 特 例 交 付 金	26,606,000	26,606,000	0.11	100.00	26,095,000	0.12	511,000	1.96
10. 地 方 交 付 税	5,021,764,000	5,021,764,000	21.40	100.00	5,258,306,000	23.93	△ 236,542,000	△ 4.50
11. 交通安全対策特別交付金	10,000,000	7,892,000	0.03	78.92	8,803,000	0.04	△ 911,000	△ 10.35
12. 分 担 金 及 び 負 担 金	503,287,000	504,190,345	2.15	100.18	476,499,243	2.17	27,691,102	5.81
13. 使 用 料 及 び 手 数 料	409,271,000	412,017,753	1.76	100.67	416,828,031	1.90	△ 4,810,278	△ 1.15
14. 国 庫 支 出 金	2,843,077,000	2,574,398,625	10.97	90.55	2,549,107,505	11.60	25,291,120	0.99
15. 県 支 出 金	1,545,858,000	1,461,433,520	6.23	94.54	1,270,832,185	5.78	190,601,335	15.00
16. 財 産 収 入	170,924,000	178,587,385	0.76	104.48	106,914,826	0.49	71,672,559	67.04
17. 寄 附 金	16,288,000	17,598,466	0.08	108.05	8,444,321	0.04	9,154,145	108.41
18. 繰 入 金	636,802,000	629,824,874	2.69	98.90	604,851,934	2.75	24,972,940	4.13
19. 繰 越 金	939,265,468	939,266,465	4.00	100.00	623,299,370	2.84	315,967,095	50.69
20. 諸 収 入	2,101,797,000	2,096,147,365	8.94	99.73	1,986,757,924	9.04	109,389,441	5.51
21. 市 債	2,807,200,000	2,588,000,000	11.03	92.19	1,798,400,000	8.18	789,600,000	43.91
計	23,906,813,468	23,462,547,423	100.00	98.14	21,976,581,563	100.00	1,485,965,860	6.76

平成26年度 歳入決算状況

歳入決算額 23,462,547,423円



第9表

平成26年度 一般会計決算状況

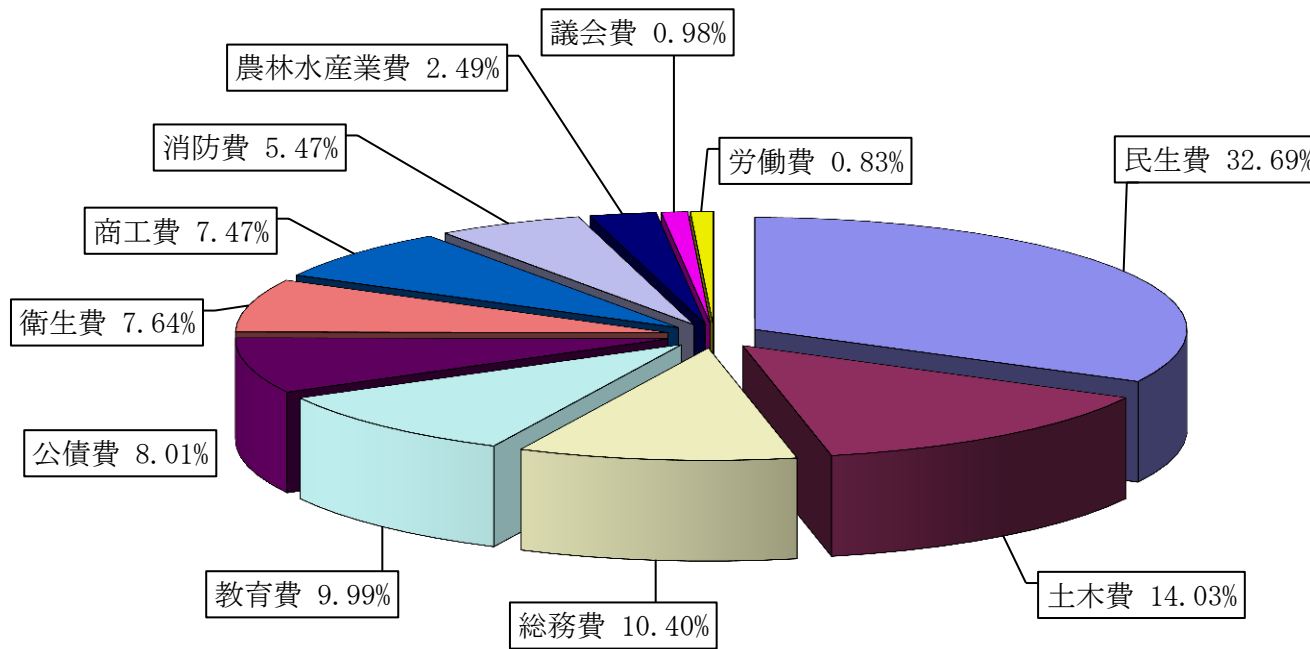
歳出

単位：円

区 分	平成26年度				平成25年度		比較	
	予算現額	支出済額 A	構成比 %	予算現額に 対する割合	支出済額 B	構成比 %	増減額 C (A - B)	増減率 C / B %
1. 議会費	225,256,000	223,464,647	0.98	99.20	216,525,762	1.03	6,938,885	3.20
2. 総務費	2,470,195,840	2,377,761,750	10.40	96.26	2,451,502,410	11.65	△ 73,740,660	△ 3.01
3. 民生費	7,803,381,250	7,471,337,998	32.69	95.74	6,554,975,470	31.16	916,362,528	13.98
4. 衛生費	1,849,382,888	1,746,209,136	7.64	94.42	1,387,244,295	6.60	358,964,841	25.88
5. 労働費	195,448,000	188,804,552	0.83	96.60	176,104,542	0.84	12,700,010	7.21
6. 農林水産業費	650,135,000	569,731,596	2.49	87.63	519,257,201	2.47	50,474,395	9.72
7. 商工費	1,860,435,000	1,706,730,356	7.47	91.74	1,381,477,124	6.57	325,253,232	23.54
8. 土木費	3,374,500,316	3,207,384,741	14.03	95.05	3,254,789,919	15.47	△ 47,405,178	△ 1.46
9. 消防費	1,261,909,000	1,251,434,025	5.47	99.17	801,982,489	3.81	449,451,536	56.04
10. 教育費	2,375,582,200	2,282,910,504	9.99	96.10	2,217,879,104	10.54	65,031,400	2.93
11. 公債費	1,832,875,000	1,831,873,267	8.01	99.95	2,064,634,577	9.81	△ 232,761,310	△ 11.27
12. 予備費	7,712,974	0	0.00	0.00	0	0.00	0	0.00
13. 災害復旧費	0	0	0.00	0.00	10,942,205	0.05	△ 10,942,205	0.00
計	23,906,813,468	22,857,642,572	100.00	95.61	21,037,315,098	100.00	1,820,327,474	8.65

平成26年度 歳出決算状況

歳出決算額 22,857,642,572円



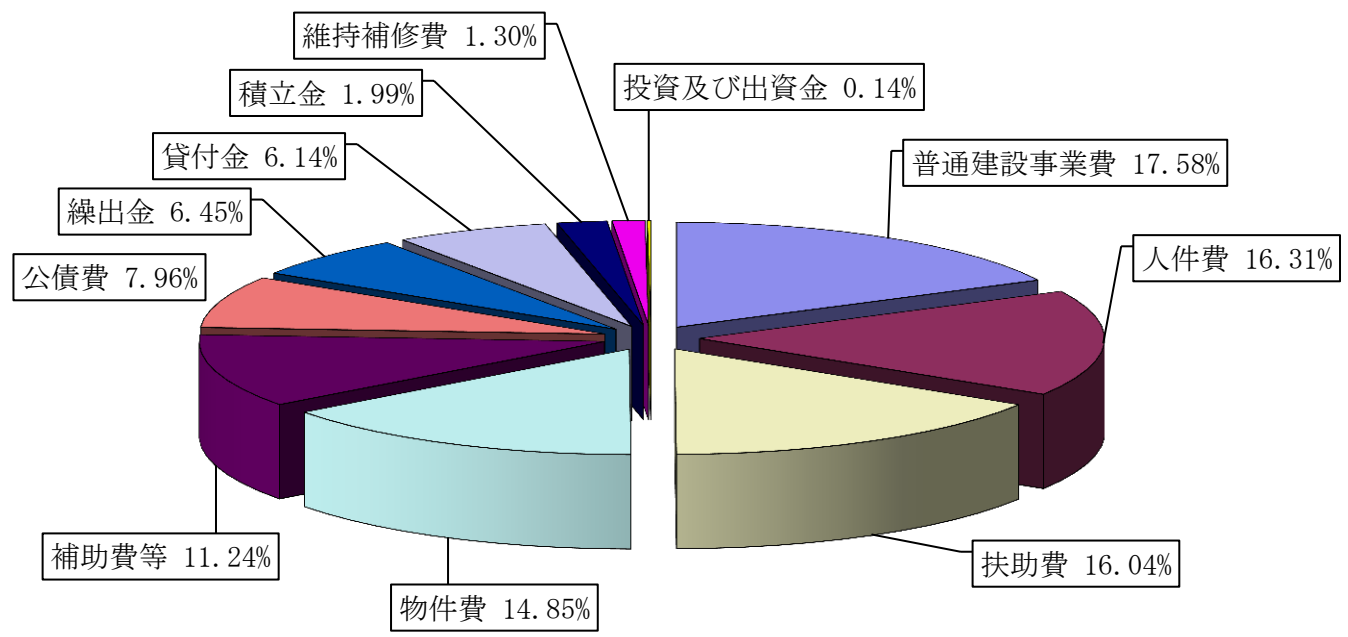
第10表

平成26年度 一般会計決算状況(性質別)

区 分	平成26年度		平成25年度		比 較	
	決算額 A	構成比 %	決算額 B	構成比 %	増減額 C (A - B)	増減率 C / B %
1. 人 件 費	3,727,593	16.31	3,620,047	17.21	107,546	2.97
2. 物 件 費	3,394,940	14.85	3,238,866	15.40	156,074	4.82
3. 維持補修費	296,840	1.30	421,692	2.00	△ 124,852	△ 29.61
4. 扶 助 費	3,665,731	16.04	3,447,043	16.39	218,688	6.34
5. 補助費等	2,569,193	11.24	2,083,181	9.90	486,012	23.33
6. 普通建設事業費	4,016,916	17.58	2,964,784	14.09	1,052,132	35.49
7. 災害復旧事業費	0	0.00	10,942	0.05	△ 10,942	0.00
8. 公 債 費	1,819,979	7.96	2,052,667	9.76	△ 232,688	△ 11.34
9. 積 立 金	454,512	1.99	619,168	2.94	△ 164,656	△ 26.59
10. 投資及び出資金	32,407	0.14	31,716	0.15	691	2.18
11. 貸 付 金	1,404,327	6.14	1,186,289	5.64	218,038	18.38
12. 繰 出 金	1,475,204	6.45	1,360,920	6.47	114,284	8.40
計	22,857,642	100.00	21,037,315	100.00	1,820,327	8.65

単位：千円

平成26年度 歳出決算状況（性質別）



第11表

平成26年度 特別会計決算状況

歳入

単位：円

区 分	平成26年度				平成25年度		比 較	
	予算現額	収入済額 A	構成比 %	予算現額に 対する割合	収入済額 B	構成比 %	増減額 C (A - B)	増減率 C / B %
国民健康保健特別会計	5,686,628,000	5,744,671,891	55.60	101.02	5,504,123,244	55.43	240,548,647	4.37
井上、幸高、九反田、中島 財産区特別会計	12,313,000	13,314,885	0.13	108.14	12,343,716	0.12	971,169	7.86
介護保険特別会計	4,043,350,000	4,037,034,834	39.07	99.84	3,904,139,285	39.32	132,895,549	3.40
後期高齢者医療特別会計	539,437,000	537,690,136	5.20	99.68	508,914,028	5.13	28,776,108	5.65
合 計	10,281,728,000	10,332,711,746	100.00	100.50	9,929,520,273	100.00	374,415,365	3.77

第12表

平成26年度 特別会計決算状況

歳出

単位：円

区 分	平成26年度				平成25年度		比較	
	予算現額	支出済額 A	構成比 %	予算現額に 対する割合	支出済額 B	構成比 %	増減額 C (A - B)	増減率 C / B %
国民健康保健特別会計	5,686,628,000	5,610,642,150	55.80	98.66	5,421,962,972	55.79	188,679,178	3.47
井上、幸高、九反田、中島 財産区特別会計	12,313,000	12,120,164	0.12	98.43	11,731,916	0.12	388,248	3.30
介護保険特別会計	4,043,350,000	3,895,026,830	38.74	96.33	3,776,189,095	38.86	118,837,735	3.14
後期高齢者医療特別会計	539,437,000	537,359,303	5.34	99.61	508,559,974	5.23	28,799,329	5.66
合 計	10,281,728,000	10,055,148,447	100.00	97.79	9,718,443,957	100.00	307,905,161	3.16

第13表

財 産 及 び 公 債

財 産

1. 土地及び建物

区 分		土地 (面積) m ²	建物 (延面積) m ²			
			木造	非木造	合計	
行 政 財 産	本 庁	10,446	0	7,564	7,564	
	消 防 施 設	4,386	873	3,313	4,186	
	公 共 用 財 産	学 校 教 育 施 設	325,414	1,259	96,962	98,221
		公 営 住 宅	108,031	2,015	34,591	36,606
		社 会 教 育 施 設	156,360	5,275	27,461	32,736
		シルキーホール	662	0	1,741	1,741
		厚 生 関 係 施 設	58,716	11,601	10,571	22,172
		医 療 衛 生 施 設	45,347	531	5,024	5,555
		商 工 観 光 施 設	182,928	1,483	9,616	11,099
		そ の 他 の 施 設	74,393	1,983	10,320	12,303
小 計	951,851	24,147	196,286	220,433		
普 通 財 産	山 林	2,994,263	0	0	0	
	宅 地 ・ そ の 他	109,070	2,618	396	3,014	
合 計		4,070,016	27,638	207,559	235,197	

2. 山 林

土地の権利区分	面積 (m ²)	立木の推定蓄積量 (m ³)
所 有	2,994,263	71,884
分 収	80,200	1,025
計	3,074,463	72,909

3. 有価証券

単位：円

区 分	年度末現在額
株 券	82,760,500
国 債 券	0
計	82,760,500

4. 基金及び積立金

単位：円

区 分	年度末現在額	区 分	年度末現在額
生活支援金貸付基金	500,000	ふれあい地域福祉基金	340,500,000
用品調達基金	800,000	福祉医療費資金貸付基金	2,000,000
長野県収入証紙及び郵便切手類等購買基金	1,500,000	国民健康保険基金	670,000
財政調整基金	2,618,734,000	国民健康保険高額医療費資金貸付基金	30,000,000
減債基金	236,191,000	国民健康保険出産費資金貸付基金	3,600,000
社会福祉基金	33,994,000	奨学金積立基金	6,639,500
商工業振興基金	8,292,140	高梨兵左衛門奨学金積立基金	682,138
公共施設等整備基金	1,659,203,000	井上、幸高、九反田、中島財産区基金	190,346,000
職員退職手当基金	104,812,000	介護給付費準備基金	268,051,000
文化財取得基金	6,546,000	家畜改良増殖基金	0
動物園みんなの夢基金	2,873,000	信州須坂ふるさと応援基金	13,064,000
文化振興資金積立基金	460,000,000	蔵の町並みキャンパス	121,000
村石母子、父子家庭特別奨学金給付基金	3,390,000		
中山間ふるさと・水と土保全基金積立金	10,050,000		
		合 計	6,002,558,778

5. 出資による権利

単位：円

区 分	年度末現在高	区 分	年度末現在高
長野信用金庫出資金	10,000	須坂市土地開発公社出資金	3,000,000
長野森林組合出資金	836,500	(財)長野県テクノ財団出捐金	25,920,000
長野県信用保証協会出捐金	13,898,600	ふるさと市町村圏基金出資金	79,120,000
長野県農業信用基金協会出資金	6,170,000	県林業コンサルタント協会出資金	50,000
須坂市文化振興事業団出捐金	30,000,000	地方公共団体金融機構出資金	6,300,000
		合 計	165,305,100

6. 債 権

単位：円

区 分	年度末現在高
地域総合整備資金貸付金	23,540,000
住宅新築資金等貸付金	16,046,587
奨学金貸付金	47,193,000
合 計	86,779,587

7. 市債の状況

単位：千円

目的別	年度末現在額	目的別	年度末現在額
一般会計		2. その他	7,980,009
1. 普通債	9,045,931	(1) 臨時財政特例債	1,265
(1) 総務	61,564	(2) 調整債	0
(2) 民生	809,550	(3) 地域総合整備資金貸付事業債	23,540
(3) 保健衛生	888,105	(4) 市民税等減税補てん債	355,572
(4) 労働	7,600	(5) 臨時税収補てん債	51,411
(5) 農林	561,786	(6) 臨時財政対策債	7,548,221
(6) 土木	4,355,375		
(7) 消防	313,018		
(8) 教育	1,240,119		
(9) 同和対策住宅新築資金等貸付金	1,313		
(10) 営住宅	668,408		
(11) 辺地	139,093		
		一般会計計	17,025,940
		特別会計・企業会計	
		(1) 下水道事業債	20,801,051
		(2) 農業集落排水事業債	1,040,978
		(3) 上水道事業債	3,498,852
		特別・企業会計計	25,340,881
		合計	42,366,821

8. 一時借入金はありません