

第3 平成25年度決算の状況

1 一般会計

平成25年度一般会計の決算は、第8・9・10表のとおりです。

歳入総額219億7,658万1,563円で、前年度対比1.07%の増、歳出総額210億3,731万5,098円で前年度対比0.39%の減で、翌年度へ繰越すべき財源4億1,527万1,468円を差し引いた実質収支額は、5億2,399万4,997円の黒字となりました。

歳入の主なものについては、市税では、総額60億2,465万6,354円、歳入総額に対する構成比は27.41%で、前年度と比較しますと、7,279万4,520円、1.22%の増となりました。このうち、市民税は、27億5,350万6,211円で、うち個人市民税は、農業所得の増などにより前年度対比3,017万2,833円の増となりました。法人市民税では、前年度対比1,039万3,660円の減となりました。固定資産税については、25億6,257万5,387円で、地価は引続き下落しているものの新築家屋課税分が純増となるため、前年度対比1,369万7,209円の増となりました。軽自動車税については、1億3,241万1,686円で、維持費の安い軽自動車の登録が伸びたことから、前年度対比316万886円の増となりました。市たばこ税については、たばこの販売本数は減少傾向にあるものの、税制改正により県たばこ税から税源移譲があったため、前年度対比3,262万2,673円増の3億2,284万7,885円となりました。

地方交付税については、総額52億5,830万6,000円、構成比23.93%となりました。普通交付税では、基準財政収入額の増や基準財政需要額において、職員の給与関係経費の減額がありましたが、生活保護費、

社会福祉費等の増に加え、地域の元気づくり推進費の新設等により、前年度対比 2,445 万円の増となりました。一方、特別交付税においては、有害鳥獣対策に係る経費の減などにより 1,686 万 7,000 円の減となったことから、増額では、758 万 3,000 円の増となりました。

国庫支出金については、25 億 4,910 万 7,505 円、構成比 11.60%で、地域の元気臨時交付金や社会資本整備総合交付金の増などにより、前年度対比 4 億 6,567 万 1,667 円の増となりました。主なものは国庫負担金で、児童手当負担金 6 億 2,535 万 9,664 円、障害者自立支援給付費負担金 3 億 5,619 万 2,975 円、国庫補助金では、地域の元気臨時交付金 2 億 4,016 万円、社会資本整備総合交付金の市街地整備分 5 億 5,608 万 1,000 円などであります。

諸収入については、19 億 8,675 万 7,924 円、構成比 9.04%で、土地開発公社貸付金元金収入や消防費受託事業収入の減などにより、前年度対比 5,770 万 8,492 円の減となりました。

市債については、17 億 9,840 万円、構成比 8.18%で、交付税の代替措置である臨時財政対策債等が増額となりましたが、保育所施設整備事業債の減などにより、前年度対比 3,360 万円の減となりました。

県支出金については、12 億 7,083 万 2,185 円、構成比 5.78%で、前年度対比 5,574 万 8,814 円の増となりました。これは、地域の元気市町村交付金や認定こども園整備事業補助金の増などによるもので、主なものは、障害者自立支援給付費負担金 1 億 7,560 万 8,659 円、地域の元気市町村交付金 1 億 799 万 3,000 円などであります。

このほか、繰越金については、6 億 2,329 万 9,370 円、構成比 2.84%で前年度対比 1 億 8,771 万 8,498 円の減。繰入金については、6 億 485 万 1,934 円、構成比 2.75%で、前年度対比 9,668 万 683 円の減。地方消費税交付金については、5 億 378 万 6,000 円、構成比 2.29%で、前年度対比 432 万 9,000 円の減。分担金及び負担金については、4 億 7,649 万 9,243 円、構成比 2.17%で、前年度対比 752 万 9,279 円の減。使用

料及び手数料については、4億1,682万8,031円、構成比1.90%で、前年度対比7,451万928円の減となりました。

歳出の主なものについては、人件費では、国の地方交付税削減に伴う地方公務員の給与減額要請に基づき、議員報酬、市特別職及び一般職の給与等を減額したことにより、前年度対比9,398万9,000円、2.53%の減となりました。

扶助費については、予防接種事業で、子宮頸がん予防ワクチン、ヒブワクチン、小児用肺炎球菌ワクチンの予防接種について、平成25年度以降は、任意接種から法定接種に変更となり、その費用について決算状況調査資料のルールにより扶助費でなく、物件費の委託料に計上したことなどにより、前年度対比2,011万6,000円、0.58%の減となりました。

物件費については、新たにARシステム「須坂まちウォーク」構築事業や絵地図作成事業を委託したこと、また、予防接種事業の増加などにより、前年度対比5,587万2,000円、1.76%の増となりました。

普通建設事業費については、国の緊急経済対策に対応して平成24年度補正予算に計上した繰越事業などにより、補助事業については前年度よりも増加しましたが、単独事業で、保育所施設整備事業、霊園造成事業等が減少したため、普通建設事業全体では、前年度対比2億4,724万3,000円、7.70%の減となりました。内訳は、補助事業が、道路新設改良事業、街路整備事業、文化財保存活用倉庫の取得・整備事業などで18億4,635万6,000円、単独事業は、保育園建設工事、保健センター改修工事、道路等修繕工事などで10億6,083万円であります。

補助費等については、松川霊園墓石移転補償料の減少などにより、前年度対比4,138万8,000円、1.95%の減となりました。

公債費については、平成19年度に発行した相森中学校体育館建設

分にかかる「いきいきすざか市民債」、2億円の一括償還などから、前年度対比1億6,086万1,000円、8.50%の増となりました。25年度末における市債残高は、前年度対比4,023万1,000円減の160億7,125万9,000円で、このうち普通交付税の基準財政需要額に算入される市債及び使用料などの特定財源で補てんされる市債額は117億4,409万3,000円、73.08%であり、残りの43億2,716万6,000円、26.92%が市税などの一般財源で負担するものであります。

繰出金については、前年度対比54万8,000円、0.04%の減となりました。

貸付金については、前年度対比775万2,000円、0.65%の減となりました。主なものは、市制度資金融資預託金10億1,000万円、勤労者生活資金預託金1億2,000万円であります。

積立金については、地域の元気臨時交付金の一部を平成26年度事業に充当するため公共施設等整備基金積立金に積立てたことなどから、前年度対比5,457万6,000円、9.67%の増となりました。主なものは、財政調整基金積立金2億6,530万円、公共施設等整備基金積立金3億4,474万9,000円であります。

維持補修費については、清掃センターのごみ焼却施設修繕料は減少しましたが、2月に関東甲信越地方を中心に襲った記録的な大雪により、道路の除雪経費が増加したことなどにより、前年度対比5,521万8,000円、15.07%の増となりました。

投資及び出資金については、水道事業会計への出資金の減などから前年度対比885万1,000円、21.82%の減であります。

災害復旧事業費は、1,094万2,000円で、平成25年9月に愛知県に上陸し、関東甲信から東北に縦断した台風18号の大雨により発生した被害に対する、復旧費用であります。

2 特別会計

平成 25 年度特別会計の決算は、第 11 表・第 12 表のとおりです。

3 財産に関する調書

平成 25 年度の財産については、第 13 表のとおりです。

第8表

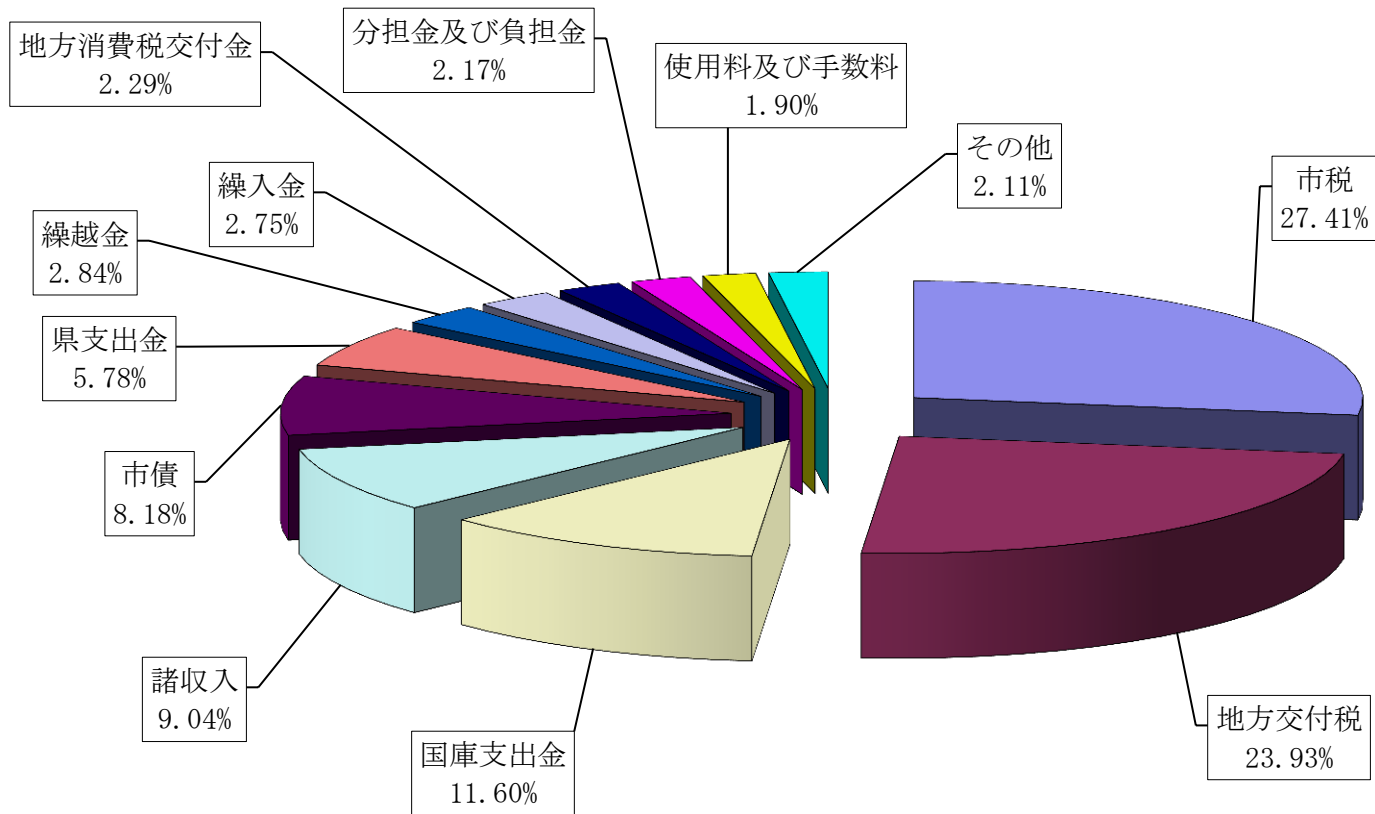
平成25年度 一般会計決算状況

区 分	平成25年度				平成24年度		比較	
	予算現額	収入済額 A	構成比 %	予算現額に 対する割合	収入済額 B	構成比 %	増減額 C (A - B)	増減率 C / B %
1. 市 税	5,923,960,000	6,024,656,354	27.41	101.70	5,951,861,834	27.37	72,794,520	1.22
2. 地 方 譲 与 税	189,700,000	194,909,000	0.89	102.75	204,821,282	0.94	△ 9,912,282	△ 4.84
3. 利 子 割 交 付 金	11,000,000	11,774,000	0.05	107.04	14,253,000	0.07	△ 2,479,000	△ 17.39
4. 配 当 割 交 付 金	10,000,000	17,312,000	0.08	173.12	9,437,000	0.04	7,875,000	83.45
5. 株式等譲渡所得割交付金	2,500,000	29,245,000	0.13	1169.80	2,158,000	0.01	27,087,000	1255.19
6. 地 方 消 費 税 交 付 金	500,000,000	503,786,000	2.29	100.76	508,115,000	2.34	△ 4,329,000	△ 0.85
7. ゴルフ場利用税交付金	4,800,000	4,839,870	0.02	100.83	4,837,140	0.02	2,730	0.06
8. 自動車取得税交付金	46,000,000	54,920,000	0.25	119.39	54,534,000	0.25	386,000	0.71
9. 地 方 特 例 交 付 金	26,095,000	26,095,000	0.12	100.00	24,206,000	0.11	1,889,000	7.80
10. 地 方 交 付 税	5,258,306,000	5,258,306,000	23.93	100.00	5,250,723,000	24.15	7,583,000	0.14
11. 交通安全対策特別交付金	10,000,000	8,803,000	0.04	88.03	9,151,000	0.04	△ 348,000	△ 3.80
12. 分 担 金 及 び 負 担 金	460,535,000	476,499,243	2.17	103.47	484,028,522	2.23	△ 7,529,279	△ 1.56
13. 使 用 料 及 び 手 数 料	407,170,000	416,828,031	1.90	102.37	491,338,959	2.26	△ 74,510,928	△ 15.16
14. 国 庫 支 出 金	3,011,515,000	2,549,107,505	11.60	84.65	2,083,435,838	9.58	465,671,667	22.35
15. 県 支 出 金	1,703,153,660	1,270,832,185	5.78	74.62	1,215,083,371	5.59	55,748,814	4.59
16. 財 産 収 入	104,209,000	106,914,826	0.49	102.60	36,262,019	0.17	70,652,807	194.84
17. 寄 附 金	8,245,000	8,444,321	0.04	102.42	9,769,743	0.04	△ 1,325,422	△ 13.57
18. 繰 入 金	628,156,000	604,851,934	2.75	96.29	701,532,617	3.23	△ 96,680,683	△ 13.78
19. 繰 越 金	623,298,879	623,299,370	2.84	100.00	811,017,868	3.73	△ 187,718,498	△ 23.15
20. 諸 収 入	1,995,672,000	1,986,757,924	9.04	99.55	2,044,466,416	9.40	△ 57,708,492	△ 2.82
21. 市 債	3,318,900,000	1,798,400,000	8.18	54.19	1,832,000,000	8.43	△ 33,600,000	△ 1.83
計	24,243,215,539	21,976,581,563	100.00	90.65	21,743,032,609	100.00	233,548,954	1.07

単位：円

平成25年度 歳入決算状況

歳入決算額 21,976,581,563円



第9表

平成25年度 一般会計決算状況

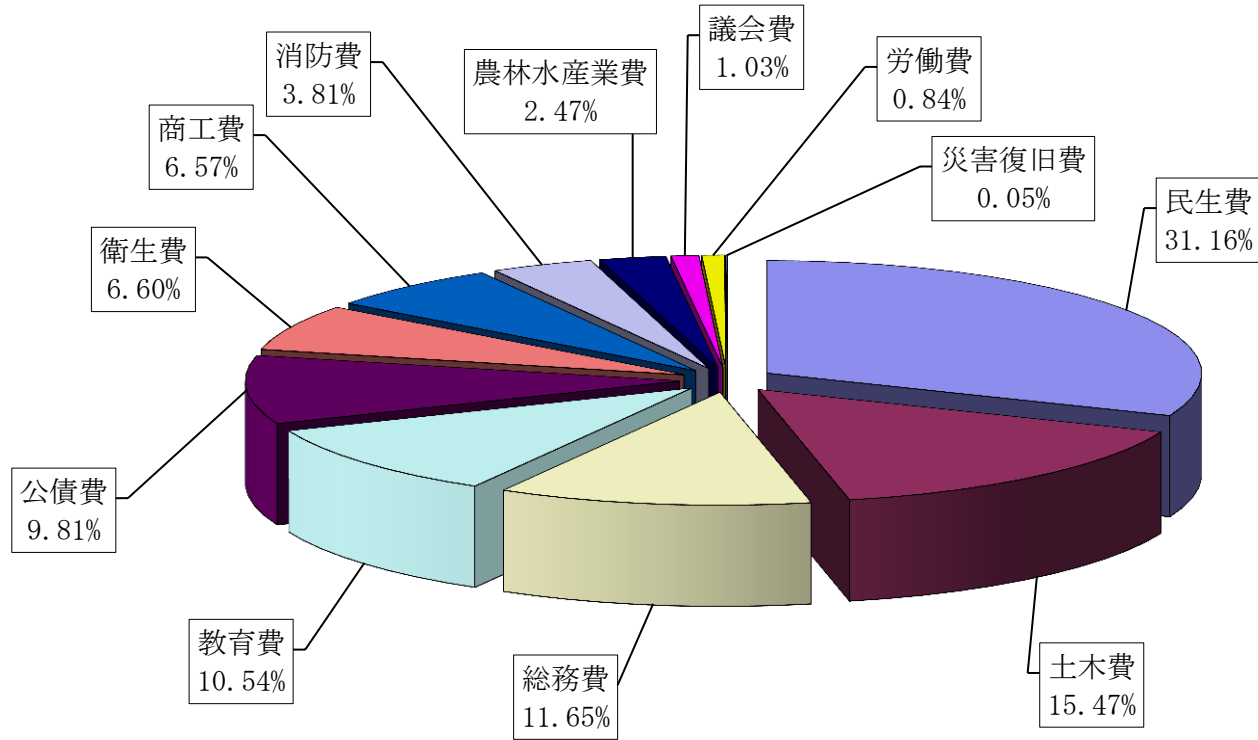
歳出

単位：円

区 分	平成25年度				平成24年度		比較	
	予算現額	支出済額 A	構成比 %	予算現額に 対する割合	支出済額 B	構成比 %	増減額 C (A - B)	増減率 C / B %
1. 議会費	217,953,351	216,525,762	1.03	99.35	223,152,084	1.06	△ 6,626,322	△ 2.97
2. 総務費	2,486,726,253	2,451,502,410	11.65	98.58	2,457,762,716	11.64	△ 6,260,306	△ 0.25
3. 民生費	7,611,203,826	6,554,975,470	31.16	86.12	6,746,771,413	31.95	△ 191,795,943	△ 2.84
4. 衛生費	1,936,970,878	1,387,244,295	6.60	71.62	1,568,312,771	7.43	△ 181,068,476	△ 11.55
5. 労働費	179,178,000	176,104,542	0.84	98.28	185,225,309	0.88	△ 9,120,767	△ 4.92
6. 農林水産業費	554,219,500	519,257,201	2.47	93.69	661,763,055	3.13	△ 142,505,854	△ 21.53
7. 商工費	1,569,192,000	1,381,477,124	6.57	88.04	1,370,495,168	6.49	10,981,956	0.80
8. 土木費	4,124,737,106	3,254,789,919	15.47	78.91	2,880,914,344	13.64	373,875,575	12.98
9. 消防費	1,115,619,000	801,982,489	3.81	71.89	927,103,164	4.39	△ 125,120,675	△ 13.50
10. 教育費	2,358,528,573	2,217,879,104	10.54	94.04	2,232,954,856	10.57	△ 15,075,752	△ 0.68
11. 公債費	2,065,635,000	2,064,634,577	9.81	99.95	1,865,278,359	8.83	199,356,218	10.69
12. 予備費	3,102,052	0	0.00	0.00	0	0.00	0	0.00
13. 災害復旧費	20,150,000	10,942,205	0.05	0.00	0	0.00	10,942,205	0.00
計	24,243,215,539	21,037,315,098	100.00	86.78	21,119,733,239	100.00	△ 82,418,141	△ 0.39

平成25年度 歳出決算状況

歳出決算額 21,037,315,098円



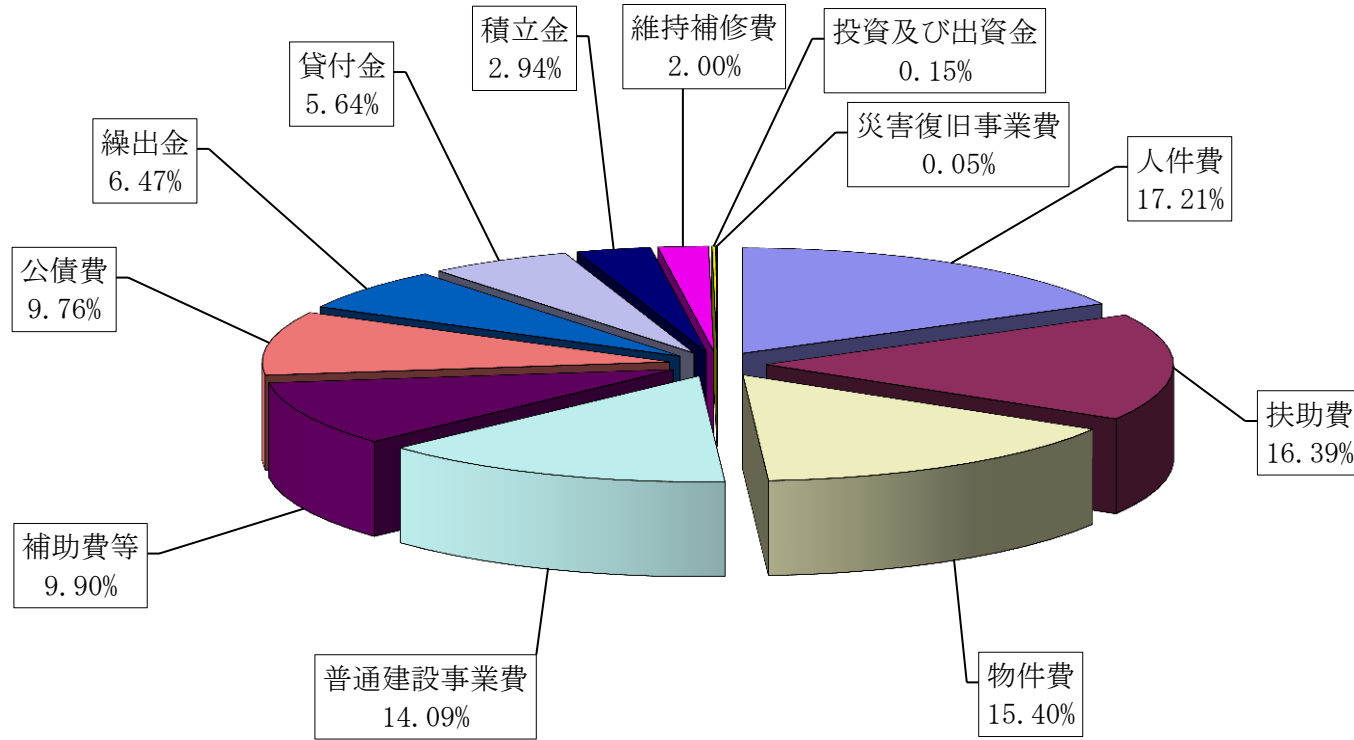
第10表

平成25年度 一般会計決算状況(性質別)

単位：千円

区 分	平成25年度		平成24年度		比 較	
	決算額 A	構成比 %	決算額 B	構成比 %	増減額 C (A - B)	増減率 C / B %
1. 人 件 費	3,620,047	17.21	3,714,036	17.59	△ 93,989	△ 2.53
2. 物 件 費	3,238,866	15.40	3,182,994	15.07	55,872	1.76
3. 維持補修費	421,692	2.00	366,474	1.73	55,218	15.07
4. 扶 助 費	3,447,043	16.39	3,467,159	16.42	△ 20,116	△ 0.58
5. 補助費等	2,083,181	9.90	2,124,569	10.06	△ 41,388	△ 1.95
6. 普通建設事業費	2,964,784	14.09	3,212,027	15.21	△ 247,243	△ 7.70
7. 災害復旧事業費	10,942	0.05	0	0.00	10,942	0.00
8. 公 債 費	2,052,667	9.76	1,891,806	8.96	160,861	8.50
9. 積 立 金	619,168	2.94	564,592	2.67	54,576	9.67
10. 投資及び出資金	31,716	0.15	40,567	0.19	△ 8,851	△ 21.82
11. 貸 付 金	1,186,289	5.64	1,194,041	5.65	△ 7,752	△ 0.65
12. 繰 出 金	1,360,920	6.47	1,361,468	6.45	△ 548	△ 0.04
計	21,037,315	100.00	21,119,733	100.00	△ 82,418	△ 0.39

平成25年度 歳出決算状況 (性質別)



第11表

平成25年度 特別会計決算状況

歳入

単位：円

区 分	平成25年度				平成24年度		比 較	
	予算現額	収入済額 A	構成比 %	予算現額に 対する割合	収入済額 B	構成比 %	増減額 C (A - B)	増減率 C / B %
国民健康保健特別会計	5,516,113,000	5,504,123,244	55.43	99.78	5,430,629,706	56.21	73,493,538	1.35
井上、幸高、九反田、中島 財産区特別会計	11,792,000	12,343,716	0.12	104.68	7,350,784	0.08	4,992,932	67.92
介護保険特別会計	3,899,763,000	3,904,139,285	39.32	100.11	3,729,662,698	38.60	174,476,587	4.67
後期高齢者医療特別会計	508,978,000	508,914,028	5.13	99.99	493,624,127	5.11	15,289,901	3.09
合 計	9,936,646,000	9,929,520,273	100.00	99.93	9,661,267,315	100.00	252,963,057	2.61

第13表

財 産 及 び 公 債

財 産

1. 土地及び建物

区 分		土地 (面積) m ²	建物 (延面積) m ²			
			木造	非木造	合計	
行 政 財 産	本 庁	10,446	0	7,564	7,564	
	消 防 施 設	4,386	873	3,298	4,171	
	公 共 用 財 産	学 校 教 育 施 設	325,414	1,259	96,962	98,221
		公 営 住 宅	108,031	2,013	34,591	36,604
		社 会 教 育 施 設	156,360	5,275	27,461	32,736
		シルキーホール	662	0	1,741	1,741
		厚 生 関 係 施 設	58,716	10,895	10,493	21,388
		医 療 衛 生 施 設	45,347	531	5,024	5,555
		商 工 観 光 施 設	182,928	1,483	9,616	11,099
		そ の 他 の 施 設	74,393	1,983	10,320	12,303
小 計	951,851	23,439	196,208	219,647		
普 通 財 産	山 林	2,994,263	0	0	0	
	宅 地 ・ そ の 他	109,070	1,473	396	1,869	
合 計		4,070,016	25,785	207,466	233,251	

2. 山 林

土地の権利区分	面積 (m ²)	立木の推定蓄積量 (m ³)
所 有	2,994,263	71,042
分 収	80,200	1,013
計	3,074,463	72,055

3. 有価証券

単位：円

区 分	年度末現在額
株 券	82,760,500
国 債 券	3,046,440
計	85,806,940

4. 基金及び積立金

単位：円

区 分	年度末現在額	区 分	年度末現在額
生活支援金貸付基金	500,000	ふれあい地域福祉基金	340,500,000
用品調達基金	800,000	福祉医療費資金貸付基金	2,000,000
長野県収入証紙及び郵便切手類等購買基金	1,500,000	国民健康保険基金	192,294,000
財政調整基金	2,740,314,000	国民健康保険高額医療費資金貸付基金	30,000,000
減債基金	235,947,000	国民健康保険出産費資金貸付基金	3,600,000
社会福祉基金	34,017,000	奨学金積立基金	6,235,500
商工業振興基金	9,053,140	高梨兵左衛門奨学金積立基金	682,138
公共施設等整備基金	1,694,340,000	井上、幸高、九反田、中島財産区基金	182,100,000
職員退職手当基金	104,352,000	介護給付費準備基金	198,552,000
文化財取得基金	6,544,000	家畜改良増殖基金	0
動物園みんなの夢基金	2,506,000	信州須坂ふるさと応援基金	11,899,000
文化振興資金積立基金	460,000,000	蔵の町並みキャンパス	121,000
村石母子、父子家庭特別奨学金給付基金	3,389,000		
中山間ふるさと・水と土保全基金積立金	10,050,000		
		合 計	6,271,295,778

5. 出資による権利

単位：円

区 分	年度末現在高	区 分	年度末現在高
長野信用金庫出資金	10,000	須坂市土地開発公社出資金	3,000,000
長野森林組合出資金	836,500	(財)長野県テクノ財団出捐金	25,920,000
長野県信用保証協会出捐金	13,898,600	ふるさと市町村圏基金出資金	79,120,000
長野県農業信用基金協会出資金	6,170,000	県林業コンサルタント協会出資金	50,000
須坂市文化振興事業団出捐金	30,000,000	地方公共団体金融機構出資金	6,300,000
		合 計	165,305,100

6. 債 権

単位：円

区 分	年度末現在高
地域総合整備資金貸付金	60,876,000
住宅新築資金等貸付金	16,711,644
奨学金貸付金	47,856,000
合 計	125,443,644

7. 市債の状況

単位：千円

目的別	年度末現在額	目的別	年度末現在額
一般会計		2. その他	7,599,320
1. 普通債	8,471,939	(1) 臨時財政特例債	2,451
(1) 総務	72,484	(2) 調整債	0
(2) 民生	497,083	(3) 地域総合整備資金貸付事業債	60,876
(3) 保健衛生	465,945	(4) 市民税等減税補てん債	459,473
(4) 労働	7,600	(5) 臨時税収補てん債	71,201
(5) 農林	627,148	(6) 臨時財政対策債	7,005,319
(6) 土木	4,393,515		
(7) 消防	105,103		
(8) 教育	1,375,685	一般会計計	16,071,259
(9) 同和対策住宅新築資金等貸付金	1,608		
(10) 営住宅	753,547		
(11) 辺地	172,221		
		特別会計・企業会計	
		(1) 下水道事業債	21,636,046
		(2) 農業集落排水事業債	1,114,069
		(3) 上水道事業債	3,846,238
		特別・企業会計計	26,596,353
		合計	42,667,612

8. 一時借入金はありません