

第3 平成21年度決算の状況

1 一般会計

平成21年度一般会計の決算は、第8・9・10表のとおりです。

歳入総額 204 億 4,390 万 3,086 円で、前年度対比 11.47%の増、歳出総額 199 億 2,476 万 8,693 円で前年度対比 12.35%の増で、翌年度へ繰越すべき財源 1 億 562 万 4,042 円を差し引いた実質収支額は、4 億 1,351 万 351 円の黒字となりました。

歳入の主なものについては、市税では、総額 60 億 1,315 万 7,367 円、歳入総額に対する構成比は 29.41%で、前年度と比較しますと、3 億 8,158 万 6,900 円、5.97%の減となりました。このうち、市民税は、26 億 6,344 万 3,053 円で、うち個人市民税では、企業業績の悪化に伴う個人所得の減少の結果、前年度対比 1 億 1,784 万 7,962 円の減となりました。法人市民税では、企業業績悪化の影響を受け、前年度対比 1 億 6,874 万 597 円の減となりました。固定資産税については、27 億 1,790 万 6,643 円で、地価の下落及び 21 年度が評価替え年度であることから、前年度対比 7,525 万 3,745 円の減となりました。軽自動車税については、1 億 2,467 万 9,400 円で、維持費の安い軽自動車の登録が順調な伸びを示し、前年度対比 195 万 6,522 円の増となりました。市たばこ税については、2 億 4,182 万 6,239 円で、健康への配慮から禁煙が進み、前年度対比 1,286 万 8,927 円の減となりました。

地方交付税については、総額 48 億 8,461 万 2,000 円、構成比 23.89%となりました。普通交付税では、地域雇用創出推進費の創設に伴い基準財政需要額が増額となったほか、基準財政収入額の大幅な落ち込みにより、前年度対比 1 億 6,453 万 9,000 円の増となりました。また特別交付税においても、産業基盤雇用強化経費や子育て支援、健康増進

経費などで1,357万5,000円の増となったことから、合せて1億7,811万4,000円の増となりました。

諸収入については、21億2,038万4,541円、構成比10.37%で、前年度対比4,940万21円の増となりました。これは、臥竜公園と動物園に設置した大型複合遊具のための日本宝くじ協会助成金や、国道403号拡幅工事に伴う市営住宅二睦団地の建物補償料などによるものであります。主なものは、市制度資金あっせん預託金元利収入10億1,006万9,803円、消防費受託事業収入2億8,094万9,000円であります。

国庫支出金につきましては、27億3,226万3,300円、構成比13.37%で、前年度対比17億395万954円の大幅な増となりました。国の経済対策に伴う定額給付交付金や地域活性化・生活対策臨時交付金、地域活性化・経済危機対策臨時交付金の交付などによるものです。主なものは、国庫負担金で障害者自立支援給付費負担金2億6,309万1,983円、生活保護費負担金1億8,508万4,142円、児童手当負担金1億8,308万3,334円、国庫補助金では、安全・安心な学校づくり交付金1億3,086万7,000円、まちづくり交付金5,636万1,000円であります。

県支出金につきましては、8億7,341万9,778円、構成比4.27%で、前年度対比4,661万4,387円の増となりました。これは、従来の県単補助事業を統合した地域福祉総合助成金の創設や、障害者自立支援給付費負担金、緊急雇用創出事業補助金の増などによるものであります。主なものは、保険基盤安定負担金1億4,667万1,982円、障害者自立支援給付費負担金1億2,617万3,171円であります。

市債につきましては、11億4,780万円、構成比5.62%で、常盤中学校武道場の建設や、市道高甫南原線道路整備事業などにより、前年度対比4億7,390万円の増となりました。主なものは、臨時財政対策債6億7,800万円、学校教育施設等整備事業債2億790万円であります。

このほか、地方消費税交付金については5億1,977万9,000円、構成比2.54%で前年度対比1,925万2,000円の増。分担金及び負担金に

については4億5,113万9,637円、構成比2.21%で前年度対比4,332万9,319円の減。繰越金については6億588万3,347円、構成比2.96%で前年度対比1億6,444万6,033円の増。使用料及び手数料については3億3,133万1,229円、構成比1.62%で前年度対比743万2,713円の減。繰入金については3億1万4,219円、構成比1.47%で前年度対比3,461万4,470円の減となりました。

歳出の主なものについては、人件費につきましては、退職者数の減などにより前年度対比1億9,361万5,000円、4.33%の減となりました。

物件費については、雇用促進や産業人材育成のための事業や、5年に一度の都市計画基本図修正業務の実施などから、前年度対比7,444万4,000円、3.14%の増となりました。

繰出金につきましては、企業会計への移行に伴い下水道事業会計への繰出金が補助費等に計上されたことなどで、前年度対比10億2,426万8,000円、45.07%の減となりました。主なものは、介護保険特別会計繰出金5億3,370万円、後期高齢者医療特別会計繰出金4億7,787万9,000円、国民健康保険特別会計繰出金2億3,421万4,000円であります。

扶助費につきましては、支援費サービス事業や生活保護費の増加などにより、前年度対比1億1,322万3,000円、5.08%の増となりました。

公債費につきましては、すでに償還ピークを経過しておりますが、高甫小学校体育館建設時のミニ市場公募債1億円の一括償還により、前年度対比2,590万円、1.21%の増となりました。なお、平成21年度末における市債残高は、前年度対比6億2,624万1,000円減の160億5,609万7,000円で、このうち普通交付税の基準財政需要額に算入される市債及び使用料などの特定財源で補てんされる市債額は114億

7,852万5,000円、71.49%となり、残りの45億7,757万2,000円、28.51%が市税などの一般財源で負担するものであります。

普通建設事業費につきましては、厳しい財政状況のなかで、小山小学校校舎耐震補強等工事、多目的防災広場造成工事などの実施により、前年度対比8億2,736万9,000円、58.14%の増となりました。内訳は、補助事業が、市道銀座通り線整備工事、小山小学校校舎耐震補強等工事などで7億1,366万7,000円、単独事業は、道路改良事業や常盤中学校武道場建設工事などで14億3,291万2,000円であります。

貸付金につきましては、農商工観支援貸付金の創設や奨学金貸付金の増などから、前年度対比501万3,000円、0.41%の増となりました。主なものは、市制度資金融資預託金10億1,000万円、勤労者生活資金預託金1億2,000万円であります。

補助費等につきましては、金融保証料及び利子補給金の増や、新公共交通システム構築事業負担金、定額給付金支給事業や子育て応援特別手当給付金のほか、企業会計に移行した下水道事業会計への繰出金などにより、前年度対比19億9,809万8,000円、193.98%の増となりました。

積立金については、7億1,755万3,000円、構成比3.60%で、前年度対比3億5,135万7,000円、95.95%の増となりました。主なものは、財政調整基金積立金2億6,797万8,000円、公共施設等整備基金積立金4億3,982万2,000円です。

維持補修費につきましては、清掃センターなど各施設の維持補修や除雪委託料に要する経費が増となったことなどから、前年度対比1,535万円、9.09%の増となりました。

投資及び出資金につきましては、平成20年度に実施した地方公営企業等金融機構出資金の減などにより前年度対比236万4,000円、7.02%の減であります。

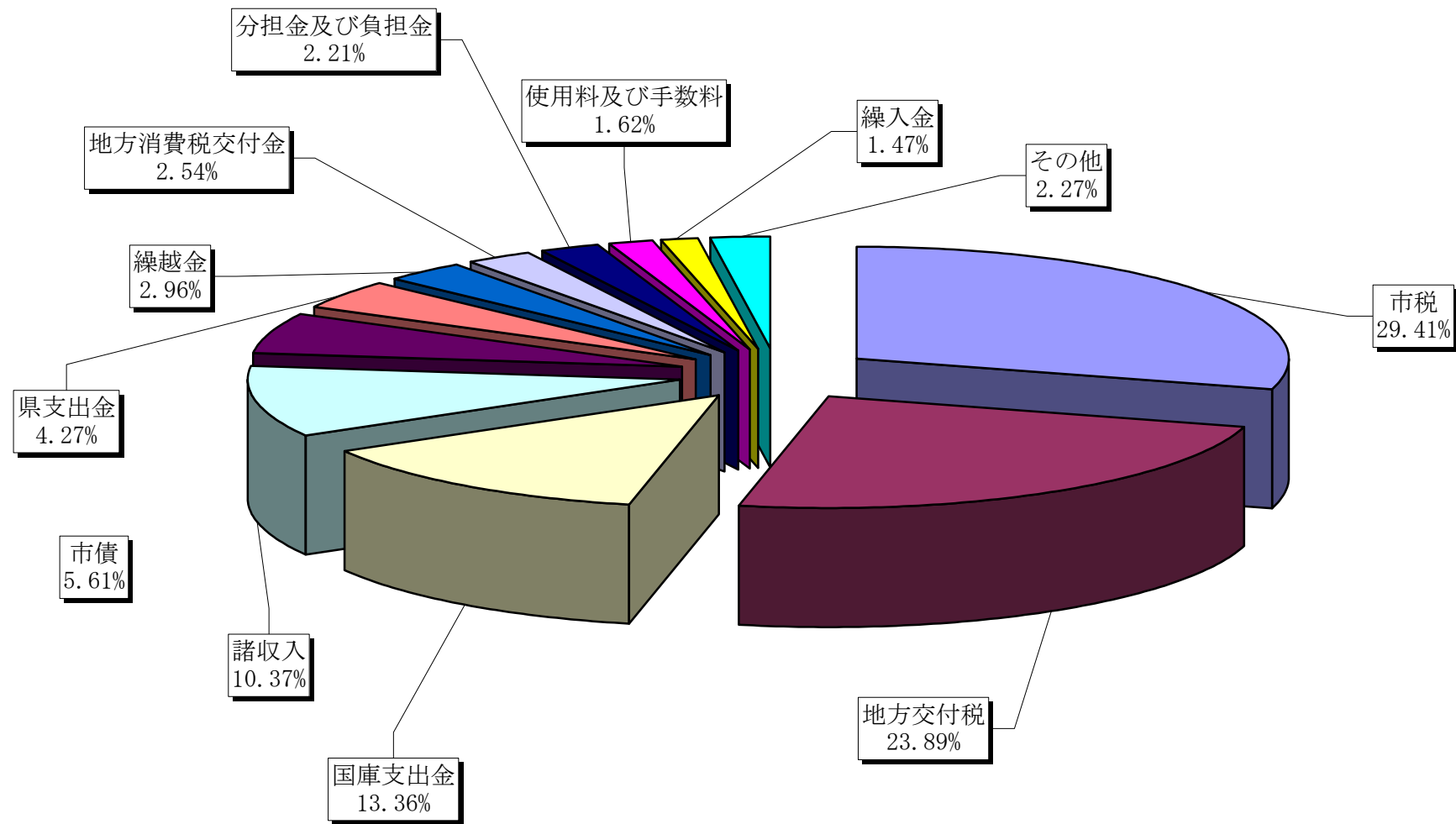
2 特別会計

平成 21 年度特別会計の決算は、第 11 表・第 12 表のとおりです。

3 財産に関する調書

平成 21 年度の財産については、第 13 表のとおりです。

平成21年度 歳入決算状況



第8表

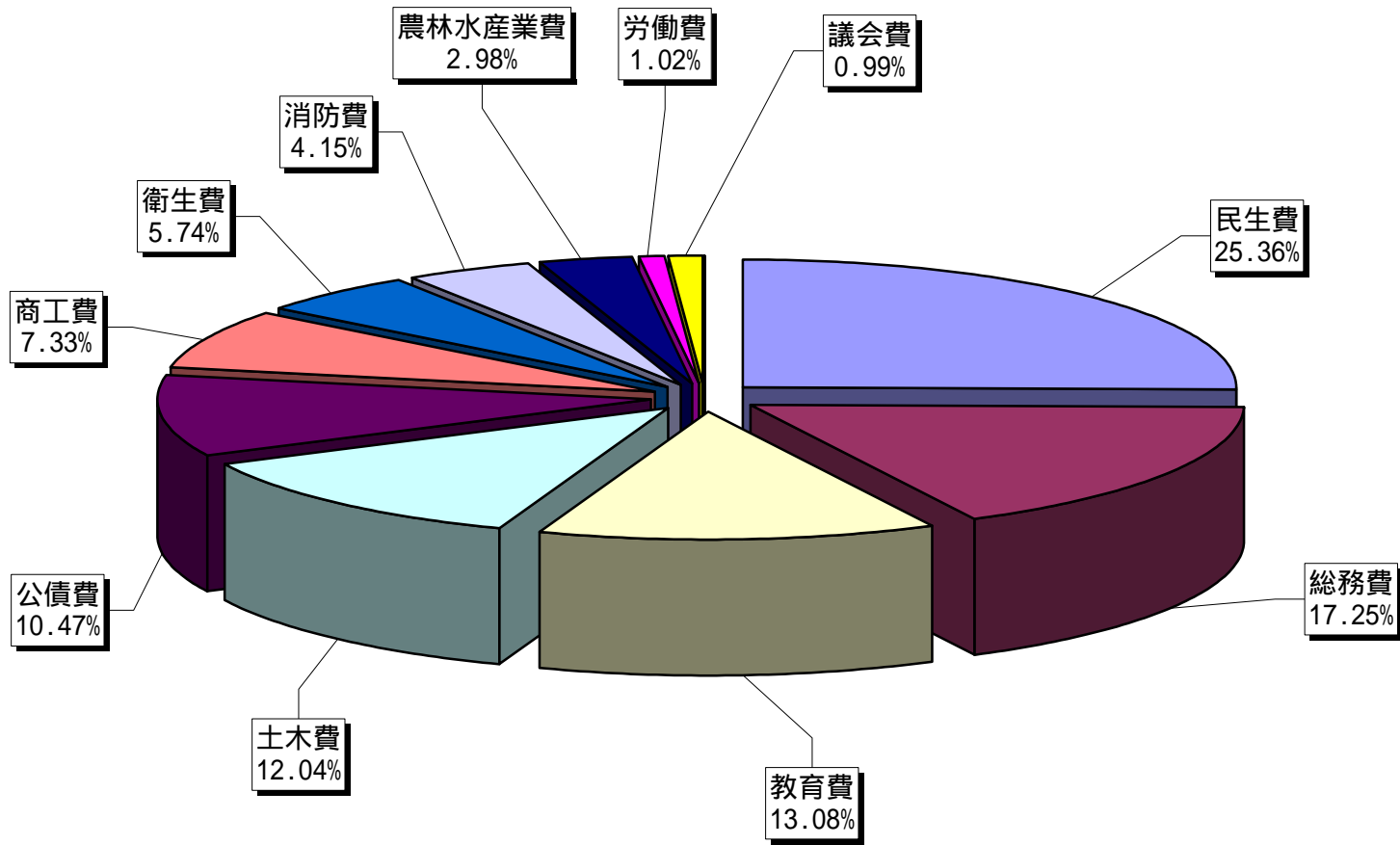
平成21年度 一般会計決算状況

歳入

単位：円

区 分	平成21年度				平成20年度		比較	
	予算現額	収入済額 A	構成比 %	予算現額に 対する割合	収入済額 B	構成比 %	増減額 C (A - B)	増減率 C / B %
1. 市 税	5,933,375,000	6,013,157,367	29.41	101.34	6,394,744,267	34.87	381,586,900	5.97
2. 地 方 譲 与 税	225,822,000	230,895,244	1.13	102.25	244,636,000	1.33	13,740,756	5.62
3. 利 子 割 交 付 金	24,000,000	27,421,000	0.13	114.25	28,735,000	0.16	1,314,000	4.57
4. 配 当 割 交 付 金	6,000,000	6,611,000	0.02	110.18	8,285,000	0.04	1,674,000	20.21
5. 株式等譲渡所得割交付金	3,000,000	3,416,000	0.02	113.87	3,039,000	0.02	377,000	12.41
6. 地方消費税交付金	534,000,000	519,779,000	2.54	97.34	500,527,000	2.73	19,252,000	3.85
7. ゴルフ場利用税交付金	6,000,000	6,071,520	0.03	101.19	6,279,840	0.03	208,320	3.32
8. 自動車取得税交付金	51,000,000	55,545,000	0.27	108.91	91,606,000	0.50	36,061,000	39.37
9. 地方特例交付金	74,677,000	74,677,000	0.37	100.00	74,527,000	0.41	150,000	0.20
10. 地方交付税	4,884,561,000	4,884,612,000	23.89	100.00	4,706,498,000	25.66	178,114,000	3.78
11. 交通安全対策特別交付金	10,000,000	10,448,000	0.05	104.48	9,695,000	0.05	753,000	7.77
12. 分担金及び負担金	443,147,000	451,139,637	2.21	101.80	494,468,956	2.69	43,329,319	8.76
13. 使用料及び手数料	321,497,000	331,331,229	1.62	103.06	338,763,942	1.85	7,432,713	2.19
14. 国庫支出金	3,470,043,000	2,732,263,300	13.36	78.74	1,028,312,346	5.61	1,703,950,954	165.70
15. 県 支 出 金	934,357,000	873,419,778	4.27	93.48	826,805,391	4.51	46,614,387	5.64
16. 財 産 収 入	38,971,000	39,660,860	0.19	101.77	55,514,117	0.30	15,853,257	28.56
17. 寄 附 金	6,832,000	9,372,493	0.05	137.19	6,775,707	0.04	2,596,786	38.32
18. 繰 入 金	305,285,000	300,014,219	1.47	98.27	334,628,689	1.82	34,614,470	10.34
19. 繰 越 金	605,883,347	605,883,898	2.96	100.00	441,437,865	2.41	164,446,033	37.25
20. 諸 収 入	2,114,958,000	2,120,384,541	10.37	100.26	2,070,984,520	11.29	49,400,021	2.39
21. 市 債	1,579,500,000	1,147,800,000	5.61	72.67	673,900,000	3.67	473,900,000	70.32
計	21,572,908,347	20,443,903,086	100.00	94.77	18,340,163,640	100.00	2,103,739,446	11.47

平成21年度 歳出決算状況



第9表

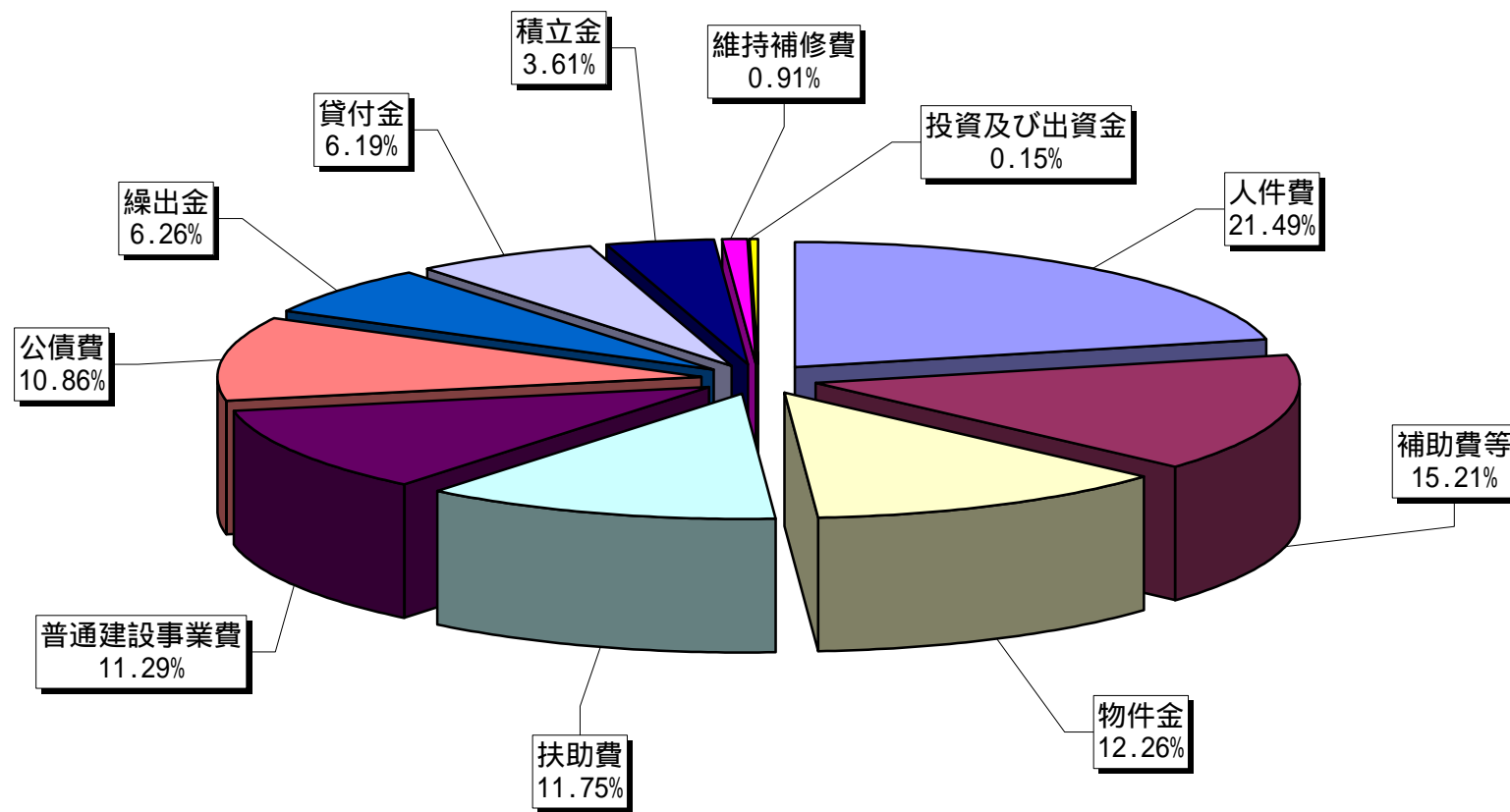
平成21年度 一般会計決算状況

歳出

単位：円

区分	平成21年度				平成20年度		比較	
	予算現額	支出済額 A	構成比 %	予算現額に 対する割合	支出済額 B	構成比 %	増減額 C (A - B)	増減率 C / B %
1. 議会費	199,299,000	197,540,028	0.99	99.12	200,222,043	1.13	2,682,015	1.34
2. 総務費	3,521,684,677	3,437,722,416	17.25	97.62	2,291,299,105	12.92	1,146,423,311	50.03
3. 民生費	5,166,940,000	5,053,624,745	25.36	97.81	4,911,009,895	27.69	142,614,850	2.90
4. 衛生費	1,121,028,000	1,062,093,204	5.33	94.74	1,017,811,898	5.74	44,281,306	4.35
5. 労働費	208,593,000	203,432,413	1.02	97.53	174,630,910	0.98	28,801,503	16.49
6. 農林水産業費	635,290,000	594,704,089	2.98	93.61	551,110,683	3.11	43,593,406	7.91
7. 商工費	1,494,618,000	1,459,773,551	7.33	97.67	1,496,103,724	8.44	36,330,173	2.43
8. 土木費	2,986,736,485	2,397,997,005	12.04	80.29	2,002,762,952	11.29	395,234,053	19.73
9. 消防費	831,944,000	827,192,609	4.15	99.43	794,152,024	4.48	33,040,585	4.16
10. 教育費	3,317,221,800	2,605,183,040	13.08	78.54	2,235,598,217	12.62	369,584,823	16.53
11. 公債費	2,087,473,000	2,085,505,593	10.47	99.91	2,059,578,291	11.61	25,927,302	1.26
12. 予備費	2,080,385	0	0.00	0.00	0	0.00	0	0.00
13. 災害復旧費	0	0	0.00	0.00	0	0.00	0	0.00
計	21,572,908,347	19,924,768,693	100.00	92.36	17,734,279,742	100.00	2,190,488,951	12.35

平成21年度 歳出決算状況(性質別)



第10表

平成21年度 一般会計決算状況(性質別)

歳 出

単位：千円

区 分	平成 21 年 度		平成 20 年 度		比 較	
	平 決 算 額 A	構 成 比 %	平 決 算 額 B	構 成 比 %	増 減 額 C (A - B)	増 減 率 C / B %
1. 人 件 費	4,282,546	21.49	4,476,161	25.24	193,615	4.33
2. 物 件 費	2,443,391	12.26	2,368,947	13.36	74,444	3.14
3. 維 持 補 修 費	184,261	0.91	168,911	0.95	15,350	9.09
4. 扶 助 費	2,341,216	11.75	2,227,993	12.56	113,223	5.08
5. 補 助 費 等	3,028,366	15.21	1,018,639	5.74	2,009,727	197.30
6. 普 通 建 設 事 業 費	2,250,411	11.29	1,434,455	8.09	815,956	56.88
7. 災 害 復 旧 事 業 費	0	0.00	0	0.00	0	皆減
8. 公 債 費	2,163,387	10.86	2,137,487	12.05	25,900	1.21
9. 積 立 金	717,553	3.61	366,196	2.06	351,357	95.95
10. 投 資 及 び 出 資 金	31,306	0.15	33,670	0.19	2,364	7.02
11. 貸 付 金	1,234,289	6.19	1,229,276	6.94	5,013	0.41
12. 繰 出 金	1,248,043	6.26	2,272,545	12.81	1,024,502	45.08
計	19,924,769	100.00	17,734,280	100.00	2,190,489	12.35

第11表

平成21年度 特別会計決算状況

歳入

単位：円

区 分	平成21年度				平成20年度		比較	
	予算現額	収入済額 A	構成比 %	予算現額に 対する割合%	収入済額 B	構成比 %	増減額 C (A - B)	増減率 C / B %
国民健康保健特別会計	4,916,193,000	4,990,385,625	56.18	101.51	5,005,322,277	37.99	14,936,652	0.29
老人保健特別会計	29,234,000	29,232,356	0.33	99.99	4,610,751,575	35.00	4,581,519,219	99.36
井上、幸高、九反田、中島 財産区特別会計	7,629,000	7,629,941	0.09	100.01	7,568,595	0.06	61,346	0.81
峰の原水道事業特別会計	54,724,000	54,492,846	0.61	99.58	37,038,599	0.28	17,454,247	47.12
介護保険特別会計	3,365,725,000	3,362,123,050	37.85	99.89	3,093,691,702	23.48	268,431,348	8.67
後期高齢者医療特別会計	440,930,000	439,597,155	4.95	99.70	420,443,983	3.19	19,153,172	4.55
合 計	8,814,435,000	8,883,460,973	100.00	100.78	13,174,816,731	100.00	4,310,508,930	32.71

第12表

平成21年度 特別会計決算状況

歳出

単位：円

区 分	平成21年度				平成20年度		比 較	
	予算現額	支出済額 A	構成比 %	予算現額に 対する割合%	支出済額 B	構成比 %	増減額 C (A - B)	増減率 C / B %
国民健康保健特別会計	4,916,193,000	4,785,141,475	58.41	97.33	4,798,073,425	36.90	12,931,950	0.26
老人保健特別会計	29,234,000	29,232,356	0.36	99.99	4,574,705,582	35.18	4,545,473,226	99.36
井上、幸高、九反田、中島 財産区特別会計	7,629,000	7,488,270	0.09	98.15	7,528,672	0.06	40,402	0.53
農業集落排水事業特別会計	54,724,000	51,366,443	0.63	93.86	139,756,816	1.07	88,390,373	63.24
介護保険特別会計	3,365,725,000	3,318,557,336	40.51	98.59	3,072,624,282	23.63	245,933,054	8.00
後期高齢者医療特別会計	440,930,000	427,378,129	5.22	96.92	410,122,387	3.15	17,255,742	4.20
合 計	8,373,505,000	8,191,785,880	100.00	97.82	13,002,811,164	96.85	4,400,902,897	33.84

第13表

財 産 及 び 公 債

財 産

1. 土地及び建物

区 分		土地 (面積) m ²	建物 (延面積) m ²			
			木造	非木造	合計	
行 政 財 産	本 庁	10,446	0	7,564	7,564	
	消 防 施 設	4,392	864	3,187	4,051	
	公 共 用 財 産	学 校 教 育 施 設	323,916	2,338	97,176	99,514
		公 営 住 宅	110,567	4,573	37,063	41,636
		社 会 教 育 施 設	142,664	4,512	26,998	31,510
		シルキーホール	662	0	1,741	1,741
		厚生関係施設	43,249	10,502	10,825	21,327
		医療衛生施設	34,148	505	4,961	5,466
		商工観光施設	205,951	1,102	8,308	9,410
		その他の施設	76,676	1,440	8,895	10,335
小 計	937,833	24,972	195,967	220,939		
普通 財産	山 林	2,994,263	0	0	0	
	宅 地 ・ そ の 他	74,159	1,297	331	1,628	
合 計		4,021,093	27,133	207,049	234,182	

2. 山 林

土地の権利区分	面積(m ²)	立木の推定蓄積量(m ³)
所 有	2,994,263	64,780
分 収	80,200	941
計	3,074,463	65,721

3. 有価証券

単位：円

区 分	年度末現在額
株 券	82,760,500
国 債 券	3,046,440
計	85,806,940

4. 基金及び積立金

単位：円

区 分	年度末現在額	区 分	年度末現在額
生活支援金貸付基金	500,000	ふれあい地域福祉基金	340,500,000
用品調達基金	800,000	須坂市福祉医療費資金貸付基金	2,000,000
長野県収入証紙購買基金	1,500,000	国民健康保険基金	528,106,000
財政調整基金	2,631,502,000	国民健康保険高額医療費資金貸付基金	30,000,000
減債基金	474,943,000	国民健康保険出産費資金貸付基金	3,600,000
社会福祉基金	32,666,000	奨学金積立基金	11,496,500
商工業振興基金	12,022,140	高梨兵左衛門奨学金積立基金	682,138
公共施設等整備基金	1,342,416,000	井上、幸高、九反田、中島財産区基金	168,603,000
職員退職手当基金	102,235,000	峰の原水道施設整備基金	40,947,000
文化財取得基金	6,533,000	介護給付費準備基金	114,465,000
動物園みんなの夢基金	1,701,000	介護従事者処遇改善臨時特例基金	19,705,611
文化振興資金積立基金	460,000,000	家畜改良増殖基金	1,767,009
村石母子、父子家庭特別奨学金給付基金	5,379,000	信州須坂ふるさと応援基金	1,794,000
中山間ふるさと・水と土保全基金積立金	10,050,000	蔵の町並みキャンパス	40,000
		合 計	6,345,953,398

5. 出資による権利

単位：円

区 分	年度末現在高	区 分	年度末現在高
長野信用金庫出資金	10,000	(株)須坂健康福祉ランド出資金	0
長野森林組合出資金	836,500	須坂市土地開発公社出資金	3,000,000
長野県信用保証協会出捐金	13,898,600	(財)長野県テクノ財団出捐金	25,920,000
長野県農業信用基金協会出資金	6,170,000	ふるさと市町村圏基金出資金	79,120,000
須坂市文化振興事業団出捐金	30,000,000	県林業コンサルタント協会出資金	50,000
地方公営企業等金融機構出資金	6,300,000	合 計	165,305,100

6. 債 権

単位：円

区 分	年度末現在高
地域総合整備資金貸付金	210,156,000
母子家庭特別奨学金貸付金	0
奨 学 金 貸 付 金	42,742,000
住宅新築資金等貸付金	21,919,916
合 計	274,817,916