

平成20年度 下半期

財 政 状 況

～ 予算の執行状況など～

須坂市総務部 財政課

はじめに

この財政事情は、市民のみなさんに市財政を正しく理解していただくために、毎年2回にわけて公表しているものです。

目次

第1 財政の状況

1 平成20年度下半期の予算の補正状況

(1) 一般会計

(2) 特別会計

2 平成20年度下半期の予算の執行状況

(1) 一般会計

(2) 特別会計

第2 財産、公債及び一時借入金の状況

第3 公営企業の業務状況

(1) 水道事業の業務状況

(2) 宅地造成事業の業務状況

第 1 財政の状況

1 平成 20 年度下半期の予算の補正状況

(1) 一般会計

一般会計予算の補正状況は、第 1 表・第 2 表・第 3 表のとおりです。

なお、平成 19 年度からの繰越明許分は含まれておりません。

平成 20 年度一般会計予算補正の概要

補正予算第 3 号 (補正額 1,300 万円)

民生費 - 【地域福祉推進事業】原油高による燃料代高騰を受け、低所得者世帯と福祉施設への暖房費助成 492 万円【在宅福祉事業】同 808 万円

補正予算第 4 号 (補正額 4,386 万円)

衛生費 - 【地域医療対策事業】県立須坂病院 2 名の産科医師に対し、須高行政事務組合が就業支度金を貸与するための須坂市負担分 4,386 万円

補正予算第 5 号 (補正額 2 億 5,448 万 6 千円)

総務費 - 【職員人件費】退職予定者の増加による職員退職手当 1 億 589 万円 【公共交通対策事業】代替バスの運行経費増加に伴う運行費補助金 309 万 1 千円 【市民支援事業】コミュニティ助成事業の採択を受け、北横町保管倉庫設置に対する補助金 230 万円 【賦課徴収事務費】個人住民税の公的年金等からの特別徴収に対応するための、システム改修経費等 1,500 万円

民生費 - 【地域生活支援事業】移動支援サービス利用者等が増加したことに伴う移動支援費 440 万円 【支援費サービス事業】知的障害者施設訓練等支援費、身体障害者更正医療給付費の利用申請者増加に伴う 900 万円 【保育所運営委託事業】私立保育所への入所児童数増加に伴う運営委託料 2,428 万 9 千円

衛生費 - 【一般管理事務費(保健衛生費)】新型インフルエンザ対策啓発資料作成経費 21 万円 【地域医療対策事業】市内病院に勤務する女性医師の就労と家庭生活両立支援対策補助金 72 万 3 千円

農林水産業費 - 【水路改修事業】中灰野地区水路改修のための工事請負費 2 0 0 万円

商工費 - 【観光施設管理事業】湯っ蔵んど指定管理者の公募にあたり、償却資産である「死海の水温水プール」や「桶風呂」等資産の買取経費 3 , 2 9 7 万 9 千円

土木費 - 【道路改良事業】米持交差点排水路改修のための工事請負費 2 0 0 万円

教育費 - 【中学校施設整備事業】常盤中学校武道場建設工事にかかる設計業務量増加に伴う委託料 1 0 6 万 4 千円 東中学校特別支援学級開設に伴う改修と、常盤中学校武道場建設に伴う水路付替えのための工事請負費 5 8 0 万円 【体育施設管理事業】北部運動広場防球ネット設置のための経費 8 4 0 万円

補正予算第 6 号 (補正額 2 億 3 , 3 7 7 万 5 千円)

総務費 - 【一般管理事務費】緊急雇用対策として、臨時職員等の雇用経費 3 8 8 万 2 千円
【防災危機管理事業】新型インフルエンザ対策本部としてマスク、防止衣等の感染防止用品購入経費 5 4 0 万円 【庁舎管理事業】最終処分場建設推進のための新たな会議室にかかる電話布設改修等の経費 3 9 万 2 千円

民生費 - 【後期高齢者医療事業】医療制度見直しにかかる事務費を後期高齢者特別会計へ繰出すための経費 2 5 0 万円

衛生費 - 【広域ごみ処理推進事業】最終処分場の安全性等についての周知にかかる諸経費 1 3 6 万 5 千円

商工費 - 【金融対策事業】市制度資金の経営安定化関係資金借り換え分について、利子補給するための経費 1 , 0 0 0 万円

消防費 - 新型インフルエンザ対策本部としてマスク、防止衣等の感染防止用品購入経費、小布施・高山分署と合わせて 1 3 0 万 2 千円

教育費 - 【小学校施設整備事業】小山小学校の耐震補強工事を前倒して実施する経費 2 億 3 0 0 万円 【体育施設管理事業】体育協会等が創造の家に移転するための経費 5 9 3 万 4 千円

補正予算第 7 号 (補正額 1 4 億 7 5 8 万 6 千円)

総務費 - 【防災危機管理事業】災害時の避難所にバルーン投光機と発電機を配備する経費 1 5 0 万円 【防犯対策事業】須坂駅旭ヶ丘線歩道整備に合わせ、防犯灯を設置するとともに、4 校の通学路にも防犯灯を設置する経費 7 0 0 万円 【定額給付

金事業】事務経費と給付金を合わせて8億5,843万7千円 【子育て応援特別手当支給事業】同3,474万3千円

農林水産業費 - 【畜産総合対策事業】そのさと有機センター設備改修費560万円 【鳥獣被害防止対策事業】電気柵設置の原材料費として550万円 【農道舗装事業】福島・村山・相之島地区堤外地農道の舗装工事費600万円 【林道開設事業】月生線の法面整備費630万円

土木費 - 【道路管理事業】道路の適正管理による安全確保のため、維持修繕費と2トンダンプ購入費合わせて3,367万8千円 【道路改良事業】市道2路線の側溝改良、1路線の道路改良工事の経費合わせて2,320万円 その他の側溝改良や雨水貯留浸透施設の設置経費合わせて4,000万円 【街路整備事業】臥竜線での取付道路新設経費2,000万円 【河川管理事業】灰野川大日向水門の改良経費1,050万円

教育費 - 【小学校施設整備事業】国の補正予算を活用し、前倒しで実施する3小学校のプールろ過装置等の改修経費3,350円 【中学校施設整備事業】同前倒しで実施する常盤中学校武道場建設経費2億4,070万円 【図書館管理運営事業】老朽化した冷暖房設備の改修経費2,874万4千円 【文化施設管理事業】文化会館の照明設備、版画美術館の空調設備の改修経費2,280万円 【体育施設管理事業】北部体育館の屋根及び外壁の改修経費2,720万円

補正予算第8号 (補正額 5,943万8千円)

総務費 - 【職員人件費】給与費の精査 1,962万1千円 【財産管理事業】歳入歳出の財源調整による財政調整基金積立2億2,115万6千円

民生費 - 【介護保険事業】地域支援事業費等の減額から一般会計繰出金 1,127万5千円 【後期高齢者医療事業】保険料軽減賦課分に対する保険基盤安定負担金を支出するための一般会計繰出金1,548万9千円 【保育所運営委託事業】入所児童の増加に伴う運営委託料1,046万3千円 【保育所管理事業】須坂東部保育園の賃貸借敷地を一部取得する経費3,249万7千円

土木費 - 【道路改良事業】それぞれの事業確定等による所要額の計上と減額 【公共下水道事業】下水道事業特別会計繰出金1,232万1千円 【街なみ整備推進事業】旧牧邸耐震補強工事の事業費確定により 1,316万2千円

教育費 - 【小学校施設整備事業】日野小学校耐震補強工事の事業費確定による 3,466万3千円 【公民館管理事業】南部地域公民館耐震補強等工事の事業費確定による 1,025万6千円

補正予算第9号 (補正額 228万円)

教育費 - 【文化財調査研究事業】県道新田春木線拡幅工事箇所において、埋蔵文化財遺跡発掘調査を実施するための経費228万円

補正予算第10号 (補正額 9,931万7千円)

総務費 - 【防災危機管理事業】バルーン投光機等の購入費確定による 309万9千円
【財産管理事業】歳入歳出の財源調整により財政調整基金7,562万2千円、
公共施設等整備基金5,000万円 【定額給付金事業】交付決定により 266万円
【子育て応援特別手当支給事業】交付決定により 683万9千円
土木費 - 【道路管理事業】2トンダンプ等の備品購入費確定により 43万9千円 【道路改良事業】事業費の確定により 763万9千円 【街路整備事業】同 366万9千円
【街なみ整備推進事業】同 196万円

(2) 特別会計

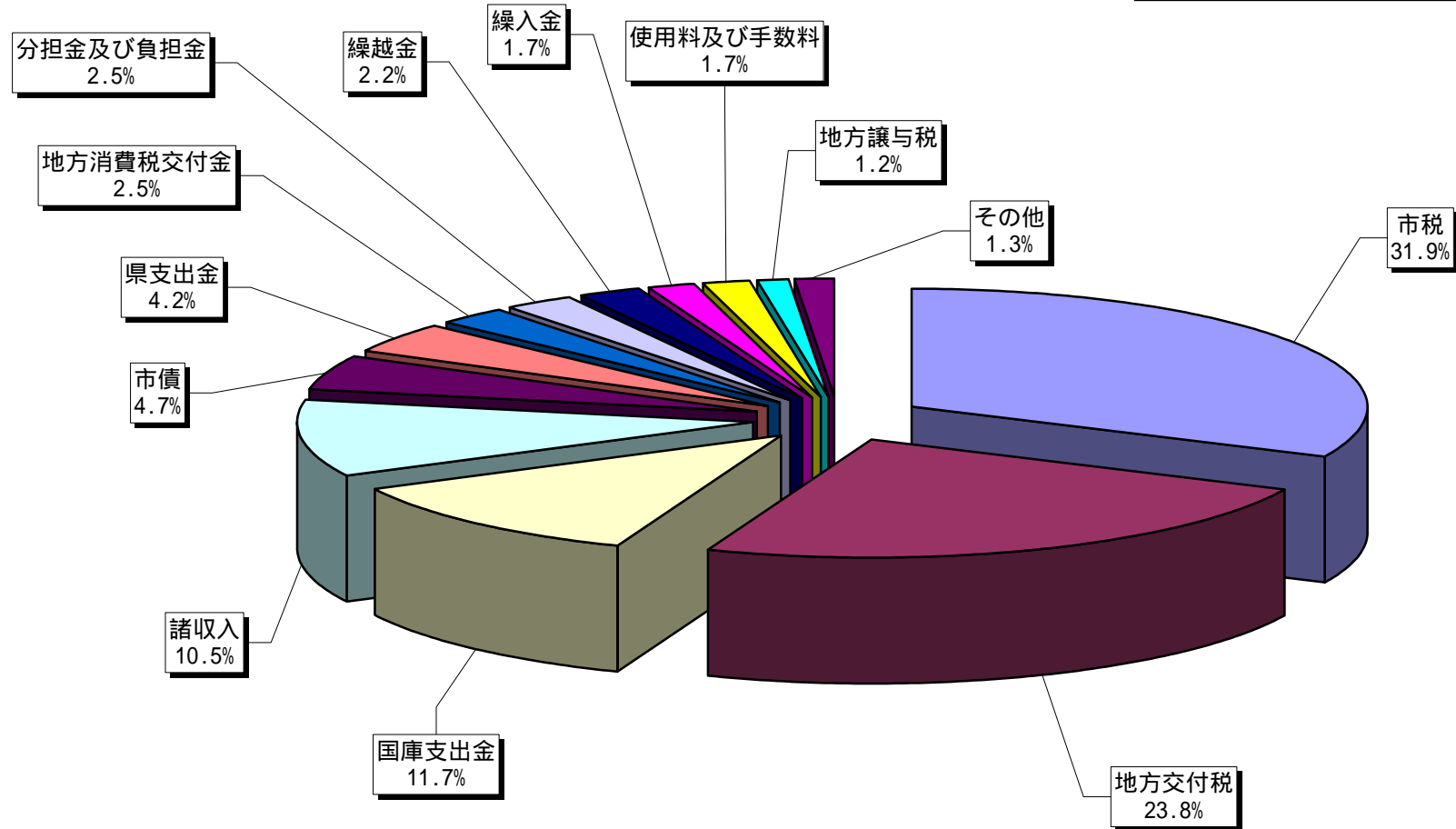
特別会計予算の補正状況は、第4表のとおりです。

2 平成20年度下半期の予算の執行状況

平成20年度下半期における一般会計・特別会計の歳入歳出予算執行状況は、第5表・第6表のとおりです。

平成20年度一般会計歳入予算額（3月末）

歳入予算額 19,764,907千円



第1表

平成20年度 一般会計補正予算状況

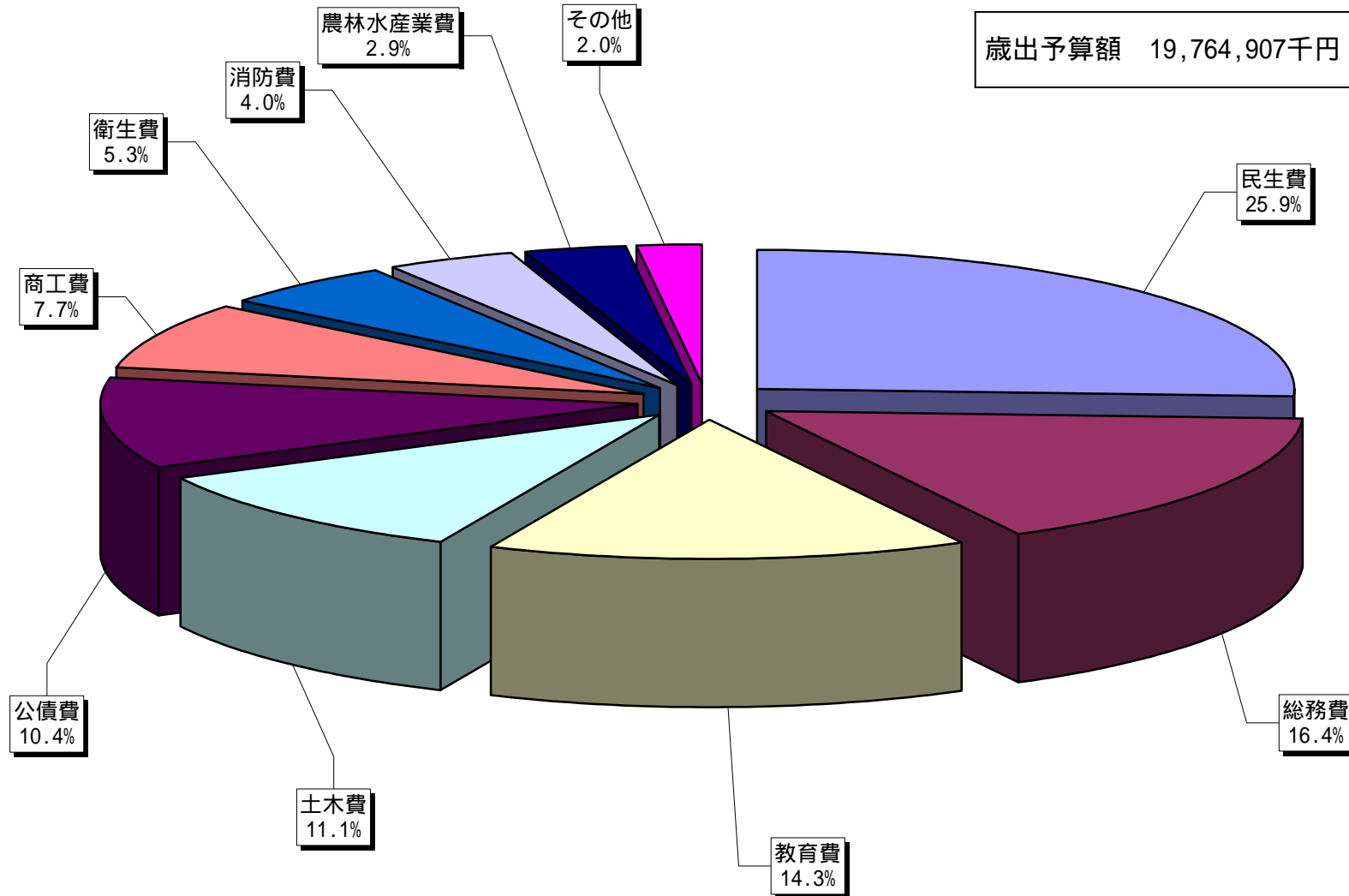
歳入

単位：千円

区 分	9 月 末 予 算 額		補 正 予 算								3 月 末 予 算 額	
	金 額	構成比%	3 号	4 号	5 号	6 号	7 号	8 号	9 号	1 0 号	金 額	構成比%
1 市 税	6,204,750	34.9%						96,601			6,301,351	31.9%
2 地 方 譲 与 税	244,000	1.4%						6,000			238,000	1.2%
3 利 子 割 交 付 金	10,000	0.1%						20,000			30,000	0.2%
4 配 当 割 交 付 金	7,000	0.0%									7,000	0.0%
5 株 式 等 譲 渡 所 得 割 交 付 金	7,000	0.0%									7,000	0.0%
6 地 方 消 費 税 交 付 金	495,000	2.8%									495,000	2.5%
7 ゴ ル フ 場 利 用 税 交 付 金	2,000	0.0%						4,000			6,000	0.0%
8 自 動 車 取 得 税 交 付 金	100,000	0.6%						10,000			90,000	0.5%
9 地 方 特 例 交 付 金	70,630	0.4%			3,897						74,527	0.4%
1 0 地 方 交 付 税	4,330,000	24.4%	13,000	43,860	169,395	22,431	8,356			119,456	4,706,498	23.8%
1 1 交 通 安 全 対 策 特 別 交 付 金	10,000	0.1%						1,051			8,949	0.0%
1 2 分 担 金 及 び 負 担 金	466,790	2.7%			3,971	1,606		23,544			487,969	2.5%
1 3 使 用 料 及 び 手 数 料	334,091	1.9%			317			6,700			327,708	1.7%
1 4 国 庫 支 出 金	936,694	5.3%			34,061	83,786	1,211,378	33,753		22,259	2,321,931	11.7%
1 5 県 支 出 金	824,140	4.6%			8,939			3,398	2,280	1,092	839,849	4.2%
1 6 財 産 収 入	47,491	0.3%						8,426			55,917	0.3%
1 7 寄 附 金	710	0.0%			500			5,310			6,520	0.0%
1 8 繰 入 金	427,446	2.4%			32,479		38,752	161,357		2,190	335,130	1.7%
1 9 繰 越 金	438,112	2.5%									438,112	2.2%
2 0 諸 収 入	2,073,087	11.7%			14,369	352		30,262			2,057,546	10.5%
2 1 市 債	741,100	4.2%			5,500	125,600	149,100	39,100		41,300	929,900	4.7%
合 計	17,770,041	100.0%	13,000	43,860	254,486	233,775	1,407,586	59,438	2,280	99,317	19,764,907	100.0%

平成20年度一般会計歳出予算額（3月末）

歳出予算額 19,764,907千円



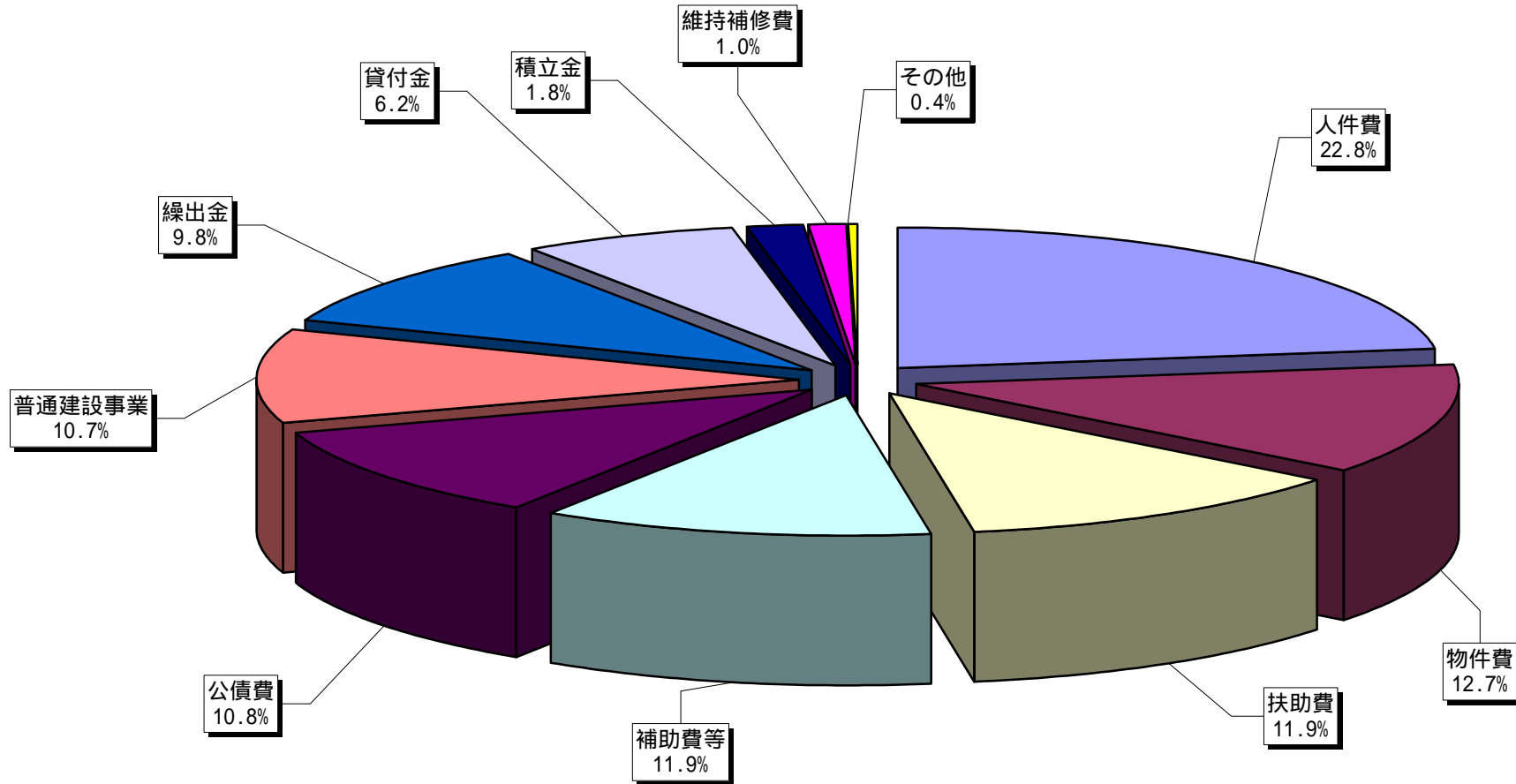
第2表

平成20年度 一般会計補正予算状況

単位：千円

歳 出 区 分	9 月 末 予 算 額		補 正 予 算								3 月 末 予 算 額	
	金 額	構成比%	3 号	4 号	5 号	6 号	7 号	8 号	9 号	1 0 号	金 額	構成比%
1 議 会 費	205,699	1.2%			613			2,713			202,373	1.0%
2 総 務 費	1,899,059	10.7%			126,331	9,674	901,680	184,243		113,024	3,234,011	16.4%
3 民 生 費	5,035,815	28.3%	13,000		71,342	2,500		6,728			5,115,929	25.9%
4 衛 生 費	996,673	5.6%		43,860	10,425	1,365		14,030			1,038,293	5.3%
5 労 働 費	183,212	1.0%			230			2,670			180,772	0.9%
6 農 林 水 産 業 費	566,477	3.2%			3,104		23,400	13,919			579,062	2.9%
7 商 工 費	1,495,622	8.4%			29,993	10,000		10,123			1,525,492	7.7%
8 土 木 費	2,140,725	12.0%			9,387		129,378	76,003		13,707	2,189,780	11.1%
9 消 防 費	814,364	4.6%			5,042	1,302		10,710			799,914	4.0%
10 教 育 費	2,339,716	13.2%			9,329	208,934	353,128	85,656	2,280		2,827,731	14.3%
11 公 債 費	2,082,679	11.8%						21,129			2,061,550	10.4%
12 予 備 費	10,000	0.1%									10,000	0.1%
13 災 害 復 旧 費		0.0%									0	0.0%
合 計	17,770,041	100.0%	13,000	43,860	254,486	233,775	1,407,586	59,438	2,280	99,317	19,764,907	100.0%

平成20年度一般会計性質別予算額（3月末）



第3表

平成20年度 一般会計補正予算状況

区 分	9 月 末 予 算 額		補 正 予 算								3 月 末 予 算 額	
	金 額	構 成 比 %	3 号	4 号	5 号	6 号	7 号	8 号	9 号	1 0 号	金 額	構 成 比 %
1 人 件 費	4,404,361	24.8%			120,528	1,140	1,693	23,313			4,504,409	22.8%
2 物 件 費	2,488,316	14.0%			30,682	15,985	42,211	65,589	2,235	3,098	2,510,742	12.7%
3 維 持 補 修 費	185,466	1.0%			4,280		15	1,280			188,481	1.0%
4 扶 助 費	2,299,156	12.9%	13,000		52,974			11,913			2,353,217	11.9%
5 補 助 費 等	1,455,645	8.2%		43,860	17,610	10,000	864,473	33,603	45	9,500	2,348,530	11.9%
6 普 通 建 設 事 業 費	1,524,796	8.6%			27,944	204,150	499,194	125,803		13,707	2,116,574	10.7%
7 災 害 復 旧 事 業 費	0	0.0%									0	0.0%
8 公 債 費	2,160,584	12.2%						21,129			2,139,455	10.8%
9 積 立 金	31,389	0.2%						209,185		125,622	366,196	1.8%
1 0 投 資 及 び 出 資 金	55,181	0.3%						84			55,097	0.3%
1 1 貸 付 金	1,233,836	6.9%						4,200			1,229,636	6.2%
1 2 繰 出 金	1,921,311	10.8%			468	2,500		18,291			1,942,570	9.8%
1 3 予 備 費	10,000	0.1%									10,000	0.1%
合 計	17,770,041	100.0%	13,000	43,860	254,486	233,775	1,407,586	59,438	2,280	99,317	19,764,907	100.0%

単位：千円

第4表

平成20年度 特別会計予算の補正状況

歳入

単位：千円

会 計 名	9 月 末 予 算 額	補 正 予 算					3 月 末 予 算 額
		1 号	2 号	3 号	4 号	5 号	
国 民 健 康 保 険 特 別 会 計	4,802,527			43,389	4,338	32,088	4,818,166
老 人 保 健 特 別 会 計	491,266			2,000			489,266
井上、幸高、九反田、中島財産区特別会計	7,790		75				7,715
峰 の 原 水 道 事 業 特 別 会 計	59,496		14,856				44,640
下 水 道 事 業 特 別 会 計	3,463,732		5,004	54,103			3,404,625
農 業 集 落 排 水 事 業 特 別 会 計	141,928		751	719			141,960
介 護 保 険 特 別 会 計	3,291,493		2,040	62,141			3,227,312
後 期 高 齢 者 医 療 特 別 会 計	465,456	61,983	2,500	15,489			421,462
合 計	12,723,688	61,983	18,724	60,085	4,338	32,088	12,555,146

第5表

平成20年度 一般会計予算執行状況 (3月末現在)

1. 歳 入

単位：千円

区 分	予算現額 A	収入済額 B	比較 B - A	収入率 B / A %
1 市 税	6,301,351	6,103,573	197,778	96.8%
2 地 方 譲 与 税	238,000	171,003	66,997	71.8%
3 利 子 割 交 付 金	30,000	28,735	1,265	95.7%
4 配 当 割 交 付 金	7,000	8,285	1,285	118.3%
5 株 式 等 譲 渡 所 得 割 交 付 金	7,000	3,039	3,961	43.4%
6 地 方 消 費 税 交 付 金	495,000	500,527	5,527	101.1%
7 ゴ ル フ 場 利 用 税 交 付 金	6,000	6,280	280	104.6%
8 自 動 車 取 得 税 交 付 金	90,000	91,606	1,606	101.7%
9 地 方 特 例 交 付 金	74,527	74,527	0	100.0%
1 0 地 方 交 付 税	4,706,498	4,706,498	0	100.0%
1 1 交 通 安 全 対 策 特 別 交 付 金	8,949	9,695	746	108.3%
1 2 分 担 金 及 び 負 担 金	487,969	401,823	86,146	82.3%
1 3 使 用 料 及 び 手 数 料	327,708	316,164	11,544	96.4%
1 4 国 庫 支 出 金	2,321,931	885,388	1,436,543	38.1%
1 5 県 支 出 金	839,849	564,266	275,583	67.1%
1 6 財 産 収 入	55,917	54,112	1,805	96.7%
1 7 寄 附 金	6,520	6,772	252	103.8%
1 8 繰 入 金	335,130	9,077	326,053	2.7%
1 9 繰 越 金	438,112	438,112	0	100.0%
2 0 諸 収 入	2,057,546	2,035,135	22,411	98.9%
2 1 市 債	929,900	476,600	453,300	51.2%
合 計	19,764,907	16,891,217	2,873,690	85.4%

2. 歳 出

単位：千円

区 分	予算現額 A	支出済額 B	比較 A - B	執行率 B / A %
1 議 会 費	202,373	199,376	2,997	98.5%
2 総 務 費	3,234,011	1,365,834	1,868,177	42.2%
3 民 生 費	5,115,929	4,740,307	375,622	92.6%
4 衛 生 費	1,038,293	971,623	66,670	93.5%
5 労 働 費	180,772	171,403	9,369	94.8%
6 農 林 水 産 業 費	579,062	500,906	78,156	86.5%
7 商 工 費	1,525,492	1,468,287	57,205	96.2%
8 土 木 費	2,189,780	1,864,630	325,150	85.1%
9 消 防 費	799,914	789,683	10,231	98.7%
1 0 教 育 費	2,827,731	2,084,439	743,292	73.7%
1 1 公 債 費	2,061,550	2,059,544	2,006	99.9%
1 2 予 備 費	10,000	0	10,000	0.0%
1 3 災 害 復 旧 費	0	0	0	0.0%
合 計	19,764,907	16,216,032	3,548,875	82.0%

第6表

平成20年度 特別会計予算執行状況 (3月末現在)

1. 歳入

単位：千円

会計名	予算現額 A	収入済額 B	比較 B - A	収入率 B / A %
国民健康保険特別会計	4,818,166	4,313,472	504,694	89.5%
老人保健特別会計	489,266	504,501	15,235	103.1%
井上、幸高、九反田、中島財産区特別会計	7,715	7,139	576	92.5%
峰の原水道事業特別会計	44,640	44,661	21	100.0%
下水道事業特別会計	3,404,625	3,341,426	63,199	98.1%
農業集落排水事業特別会計	141,960	136,745	5,215	96.3%
介護保険特別会計	3,227,312	3,097,491	129,821	95.9%
後期高齢者医療特別会計	421,462	410,896	10,566	97.4%
合計	12,555,146	11,856,331	698,815	94.4%

2. 歳出

単位：千円

予算現額 A	支出済額 B	比較 A - B	執行率 B / A %
4,818,166	4,407,498	410,668	91.4%
489,266	433,829	55,437	88.6%
7,715	7,505	210	97.2%
44,640	41,257	3,383	92.4%
3,404,625	3,302,626	101,999	97.0%
141,960	135,434	6,526	95.4%
3,227,312	2,891,951	335,361	89.6%
421,462	381,311	40,151	90.4%
12,555,146	11,601,411	953,735	92.4%

第2 財産、公債及び一時借入金の状況

第7表

財 産 及 び 公 債

財 産

1. 土地及び建物

区 分		土地 (面積) m ²	建物(延面積) m ²			
			木造	非木造	合計	
行 政 財 産	本 庁	10,446	0	7,564	7,564	
	消 防 施 設	4,391	926	3,139	4,065	
	公 共 用 財 産	学 校 教 育 施 設	323,916	2,338	96,384	98,722
		公 営 住 宅	110,567	4,709	37,248	41,957
		社 会 教 育 施 設	142,664	4,512	27,453	31,965
		シルキーホール	662	0	1,741	1,741
		厚生関係施設	43,249	10,502	10,388	20,890
		医療衛生施設	34,120	505	4,961	5,466
		商工観光施設	205,951	1,102	8,308	9,410
		その他の施設	76,676	1,779	8,895	10,674
小 計	937,805	25,447	195,378	220,825		
普通 財産	山 林	2,994,263	0	0	0	
	宅 地 ・ そ の 他	74,401	1,297	331	1,628	
合 計		4,021,306	27,670	206,412	234,082	

2. 山 林

土地の権利区分	面積(m ²)	立木の推定蓄積量(m ³)
所 有	2,994,263	63,402
分 収	80,200	919
計	3,074,463	64,321

3. 有価証券

単位：円

区 分	3月末現在額
株 券	82,760,500
国 債 券	3,046,440
計	85,806,940

4. 基金及び積立金

単位：円

区 分	3月末現在額	区 分	3月末現在額
土地開発基金	0	ふれあい地域福祉基金	340,500,000
用品調達基金	800,000	須坂市福祉医療費資金貸付基金	2,000,000
長野県収入証紙及び郵便切手類等購買基金	1,500,000	国民健康保険基金	569,638,000
財政調整基金	2,427,612,000	国民健康保険高額医療費資金貸付基金	30,000,000
減債基金	474,350,000	国民健康保険出産費資金貸付基金	3,600,000
社会福祉基金	32,576,000	奨学金積立基金	6,326,500
商工業振興基金	12,350,140	高梨兵左衛門奨学金積立基金	682,138
公共施設等整備基金	1,020,523,000	井上、幸高、九反田、中島財産区基金	167,489,000
職員退職手当基金	101,696,000	峰の原水道施設整備基金	36,018,000
文化財取得基金	6,519,000	介護給付費準備基金	108,760,000
動物園みんなの夢基金	1,223,000	介護従事者処遇改善臨時特例基金	28,613,228
文化振興資金積立基金	460,000,000	家畜改良増殖基金	2,669,009
村石母子、父子家庭特別奨学金給付基金	5,368,000	信州須坂ふるさと応援基金	903,000
中山間ふるさと・水と土保全基金積立金	10,050,000	合 計	5,851,766,015

5. 出資による権利

単位：円

区 分	3月末現在高	区 分	3月末現在高
長野信用金庫出資金	10,000	須坂市土地開発公社出資金	3,000,000
長野森林組合出資金	836,500	(財)長野県テクノ財団出捐金	25,920,000
長野県信用保証協会出捐金	13,898,600	ふるさと市町村圏基金出資金	79,120,000
長野県農業信用基金協会出資金	6,170,000	県林業コンサルタント協会出資金	50,000
須坂市文化振興事業団出捐金	30,000,000	地方公営企業等金融機構出資金	6,300,000
(株)須坂健康福祉ランド出資金	30,000,000	合 計	195,305,100

6. 預託金

単位：円

区 分	3月末現在高
長野県国民健康保険診療報酬支払基金預託金	0

7. 債 権

単位：円

区 分	3月末現在高
地域総合整備資金貸付金	247,476,000
母子家庭特別奨学金貸付金	0
奨 学 金 貸 付 金	45,046,000
住宅新築資金等貸付金	22,215,594
合 計	314,737,594

8. 市債の状況

単位：千円

目 的 別	3月末現在額	目 的 別	3月末現在額
一 般 会 計		3. そ の 他	5,608,169
1. 普 通 債	10,892,769	(1) 調 整 債	8,175
(1) 土 木	5,397,890	(2) 減 収 補 て ん 債	0
(2) 農 林	814,627	(3) 臨 時 財 政 特 例 債	11,503
(3) 教 育	1,881,730	(4) 地 域 総 合 整 備 資 金 貸 付 事 業 債	247,476
(4) 公 営 住 宅	1,143,332	(5) 公 共 事 業 等 臨 時 特 例 債	0
(5) 民 生	287,069	(6) 市 民 税 等 減 税 補 て ん 債	1,048,545
(6) 保 健 衛 生	766,166	(7) 臨 時 税 収 補 て ん 債	163,909
(7) 公 有 林 整 備	0	(8) 臨 時 経 済 対 策 債	0
(8) 消 防	236,688	(9) 臨 時 財 政 対 策 債	4,118,741
(9) 総 務	64,764	(10) 日 本 新 生 緊 急 基 盤 整 備 事 業 債	9,820
(10) 同 和 対 策	0	一般会計 計	16,500,938
(11) 同和対策住宅新築資金等貸付金	3,319		
(12) 労 働	0	特別会計・企業会計	
(13) 商 工	0	(1) 授 産 施 設 建 設 事 業 債	0
(14) 辺 地	297,184	(2) 下 水 道 事 業 債	24,453,936
		(3) 農 業 集 落 排 水 事 業 債	1,456,434
2. 災 害 復 旧 債	0	(4) 上 水 道 事 業 債	6,096,857
(1) 土 木	0	(5) 宅 地 造 成 事 業 債	0
(2) 農 林	0	特別・企業会計 計	32,007,227
(3) 教 育	0	合 計	48,508,165

9. 一時借入金はありません