

# 第 3 平成 20 年度決算の状況

## 1 一般会計

平成 20 年度一般会計の決算は、第 8・9・10 表のとおりです。

歳入総額 183 億 4,016 万 3,640 円で、前年度対比 3.69% の減、歳出総額 177 億 3,427 万 9,742 円で前年度対比 4.67% の減で、翌年度へ繰越すべき財源 7,505 万 2,347 円を差し引いた実質収支額は、5 億 3,083 万 1,551 円の黒字となりました。

歳入の主なものについては、市税では、総額 63 億 9,474 万 4,267 円、歳入総額に対する構成比は 34.87% で、前年度と比較しますと、4,162 万 6,033 円、0.66% の増となりました。このうち、市民税は、29 億 5,003 万 1,612 円で、うち個人市民税では、19 年までの順調な景気に下支えされた結果、前年度対比 7,237 万 5,232 円の増となりました。法人市民税では、企業業績悪化の影響を受け、前年度対比 8,377 万 5,000 円の減となりました。固定資産税については、27 億 9,316 万 0,388 円で、物流施設の大規模な建築があり、前年度対比 5,873 万 1,052 円の増となりました。軽自動車税については、1 億 2,272 万 2,878 円で、維持費の安い軽自動車の登録が順調な伸びを示し、前年度対比 264 万 8,271 円の増となりました。市たばこ税については、2 億 5,469 万 5,166 円で、健康への配慮から禁煙が進み、前年度対比 1,506 万 7,434 円の減となりました。

地方交付税については、総額 47 億 649 万 8,000 円、構成比 25.66% となりました。普通交付税では、事業費補正の減少に伴い基準財政需要額が減額となったことにより、前年度対比 3,028 万 8,000 円の減となりましたが、特別交付税において、原油高騰対策や離職者対策の経

費などで3,120万円の増となったことから、合せて91万2,000円の増となりました。

諸収入については、20億7,098万4,520円、構成比11.29%で、前年度対比6,318万284円の増となりました。これは、勤労者生活資金の融資枠を拡大したことによる預託金の元利収入が増になったこと等によるものです。主なものは、市制度資金あっせん預託金元利収入10億1,007万9,775円、消防費受託事業収入2億9,336万9,000円、学校給食費納入金2億5,782万9,540円、勤労者生活資金融資預託金元利収入1億2,000万円です。

国庫支出金については、10億2,831万2,346円、構成比5.61%で、前年度対比8,548万2,234円の減となりました。これは、前年度にあった相森中学校体育館建設に伴う補助金1億4,272万3,000円が減額になったこと等によるものです。主なものは、国庫負担金で障害者自立支援給付費負担金2億5,252万8,000円、児童手当負担金1億8,688万6,666円、国庫補助金では地方道路整備事業臨時交付金4,696万4,000円、安心・安全な学校づくり交付金4,474万5,000円、まちづくり交付金3,227万4,000円等です。

県支出金については、8億2,680万5,391円、構成比4.51%で、前年度対比6,923万3,889円の増となりました。これは、保健基盤安定負担金で、後期高齢者医療制度が創設されたことに伴い、保険料の軽減に対する県の財源負担が生じたことや、障害者自立支援給付費の増等によるものであります。主なものは、保険基盤安定負担金1億4,099万724円、県民税徴収事務委託金1億2,411万2,554円、障害者自立支援給付費負担金1億1,530万1,358円等です。

市債については、6億7,390万円、構成比3.67%で、前年度対比3億1,960万円の減となりました。主なものは、臨時財政対策債4億3,700万円、まちづくり交付金事業債7,300万円、義務教育施設整備事業債6,030万円です。

このほか、地方消費税交付金については 5 億 52 万 7,000 円、構成比 2.73% で前年度対比 3,409 万 3,000 円の減。分担金及び負担金については 4 億 9,446 万 8,956 円、構成比 2.70% で前年度対比 365 万 9,095 円の減。繰越金については 4 億 4,143 万 7,865 円、構成比 2.41% で前年度対比 2 億 5,485 万 9,223 円の減。使用料及び手数料については 3 億 3,876 万 3,942 円、構成比 1.85% で前年度対比 361 万 8,087 円の増。繰入金については 3 億 3,462 万 8,689 円、構成比 1.82% で前年度対比 1 億 9,169 万 5,179 円の減となりました。

歳出の主なものについては、人件費では、44 億 7,616 万 1,000 円、構成比 25.24% で、定時退職者の増等により、前年度対比 2,279 万 8,000 円、0.51% の増となりました。

物件費については、23 億 6,894 万 7,000 円、構成比 13.36% で、職員業務改善による通信費や手数料の縮減のほか、前年に行った土地鑑定や後期高齢者医療システム構築の減等から、前年度対比 3,572 万 6,000 円、1.49% の減となりました。

繰出金については、22 億 7,254 万 5,000 円、構成比 12.81% で、後期高齢者医療特別会計が新設されたこと等から前年度対比 751 万 5,000 円、0.33% の増となりました。主なものは、下水道事業特別会計繰出金 9 億 5,770 万 5,000 円、介護保険特別会計繰出金 5 億 1,732 万 3,000 円、後期高齢者医療特別会計繰出金 4 億 1,806 万 3,000 円、国民健康保険特別会計繰出金 2 億 4,363 万 2,000 円、老人保健特別会計繰出金 3,389 万です。

扶助費については、22 億 2,799 万 3,000 円、構成比 12.56% で、支援費サービス事業や児童手当支給事業等の増加から、前年度対比 6,129 万円、2.83% の増となりました。

公債費については、21億3,748万7,000円、構成比12.05%で、すでに償還ピークを経過していることから、前年度対比3億2,059万5,000円、13.04%の減となりました。なお、平成20年度末における市債残高は166億8,233万8,000円で、このうち普通交付税の基準財政需要額に算入される市債及び使用料等の特定財源で補てんされる市債額は119億2,924万5,000円、71.51%となり、残りの47億5,309万3,000円、28.49%が市税等の一般財源で負担するものです。

普通建設事業費については、14億3,445万5,000円、構成比8.09%で、厳しい財政状況のなかで、南部地域公民館や旧牧邸の耐震補強工事、日野小学校耐震補強工事等を実施しましたが、前年度対比6億4,300万6,000円、30.95%の減となりました。内訳は補助事業が日野小学校耐震補強工事等で3億9,313万5,000円、単独事業は道路改良事業や保育所用地購入等で10億986万7,000円、湛水防除事業や街路整備事業等の県営事業負担金が3,145万3,000円です。

貸付金については、12億2,927万6,000円、構成比6.93%で、勤労者生活資金の融資枠を拡大したこと等から、前年度対比5,031万6,000円、4.27%の増となりました。

補助費等については、10億1,863万9,000円、構成比5.75%で、金融保証料及び利子補給金の増や、平成19年の税制改正による住民税の還付などにより、前年度対比6,240万7,000円、6.53%の増となりました。

積立金については、3億6,619万6,000円、構成比2.07%で、前年度対比5,570万9,000円、13.20%の減となりました。主なものは、財政調整基金積立金2億9,812万6,000円、公共施設等整備基金積立金5,858万1,000円です。

維持補修費については、1億6,891万1,000円、構成比0.95%で、市営住宅や体育施設など、各施設の維持補修に要する経費が増えたことから、前年度対比562万8,000円、3.45%の増となりました。

投資及び出資金につきましては、3,367万円、構成比0.19%で、ダム補助金の減などにより前年度対比2,296万円、40.54%の減額となりました。

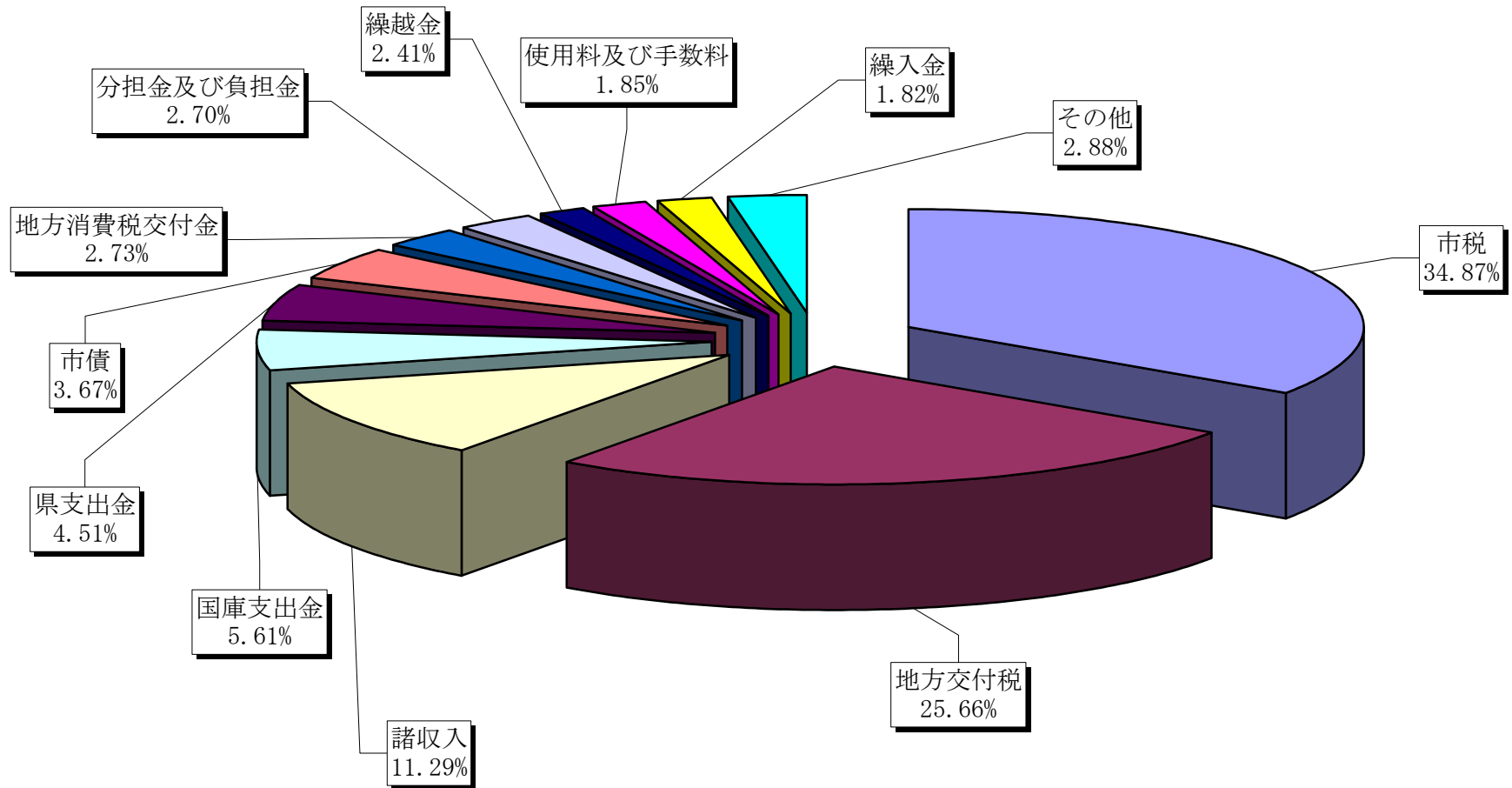
## 2 特別会計

平成20年度特別会計の決算は、第11表・第12表のとおりです。

## 3 財産に関する調書

平成20年度の財産については、第13表のとおりです。

# 平成20年度 歳入決算状況



第8表

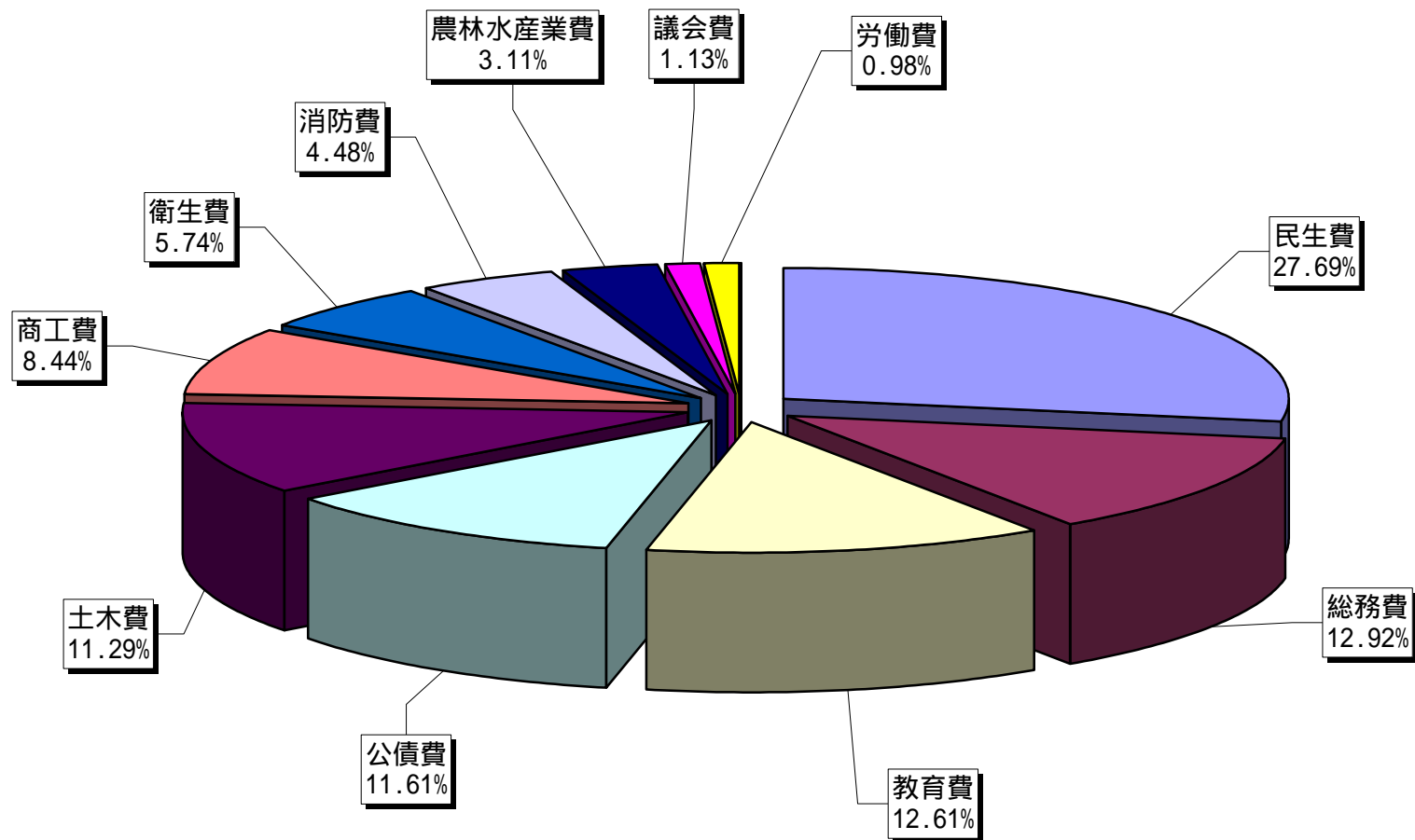
## 平成20年度 一般会計決算状況

歳入

単位：円

区 分	平成20年度				平成19年度		比較	
	予算現額	収入済額 A	構成比 %	予算現額に 対する割合	収入済額 B	構成比 %	増減額 C ( A - B )	増減率 C / B %
1. 市 税	6,301,351,000	6,394,744,267	34.87	101.48	6,353,118,234	33.36	41,626,033	0.66
2. 地 方 譲 与 税	238,000,000	244,636,000	1.33	102.79	254,135,000	1.33	9,499,000	3.74
3. 利 子 割 交 付 金	30,000,000	28,735,000	0.16	95.78	28,624,000	0.15	111,000	0.39
4. 配 当 割 交 付 金	7,000,000	8,285,000	0.04	118.36	21,976,000	0.11	13,691,000	62.30
5. 株式等譲渡所得割交付金	7,000,000	3,039,000	0.02	43.41	12,935,000	0.07	9,896,000	76.51
6. 地方消費税交付金	495,000,000	500,527,000	2.73	101.12	534,620,000	2.81	34,093,000	6.38
7. ゴルフ場利用税交付金	6,000,000	6,279,840	0.03	104.66	5,809,440	0.03	470,400	8.10
8. 自動車取得税交付金	90,000,000	91,606,000	0.50	101.78	102,450,000	0.54	10,844,000	10.58
9. 地方特例交付金	74,527,000	74,527,000	0.41	100.00	40,149,000	0.21	34,378,000	85.63
10. 地方交付税	4,706,498,000	4,706,498,000	25.66	100.00	4,705,586,000	24.71	912,000	0.02
11. 交通安全対策特別交付金	8,949,000	9,695,000	0.05	108.34	10,655,000	0.06	960,000	9.01
12. 分担金及び負担金	487,969,000	494,468,956	2.70	101.33	498,128,051	2.61	3,659,095	0.73
13. 使用料及び手数料	327,708,000	338,763,942	1.85	103.37	335,145,855	1.76	3,618,087	1.08
14. 国庫支出金	2,327,431,000	1,028,312,346	5.61	44.18	1,113,794,580	5.85	85,482,234	7.67
15. 県 支 出 金	839,849,000	826,805,391	4.51	98.45	757,571,502	3.98	69,233,889	9.14
16. 財 産 収 入	55,917,000	55,514,117	0.30	99.28	39,933,837	0.21	15,580,280	39.02
17. 寄 附 金	6,520,000	6,775,707	0.04	103.92	5,203,277	0.03	1,572,430	30.22
18. 繰 入 金	335,130,000	334,628,689	1.82	99.85	526,323,868	2.76	191,695,179	36.42
19. 繰 越 金	441,437,378	441,437,865	2.41	100.00	696,297,088	3.66	254,859,223	36.60
20. 諸 収 入	2,057,546,000	2,070,984,520	11.29	100.65	2,007,804,236	10.54	63,180,284	3.15
21. 市 債	945,800,000	673,900,000	3.67	71.25	993,500,000	5.22	319,600,000	32.17
計	19,789,632,378	18,340,163,640	100.00	92.68	19,043,759,968	100.00	703,596,328	3.69

# 平成20年度 歳出決算状況





第9表

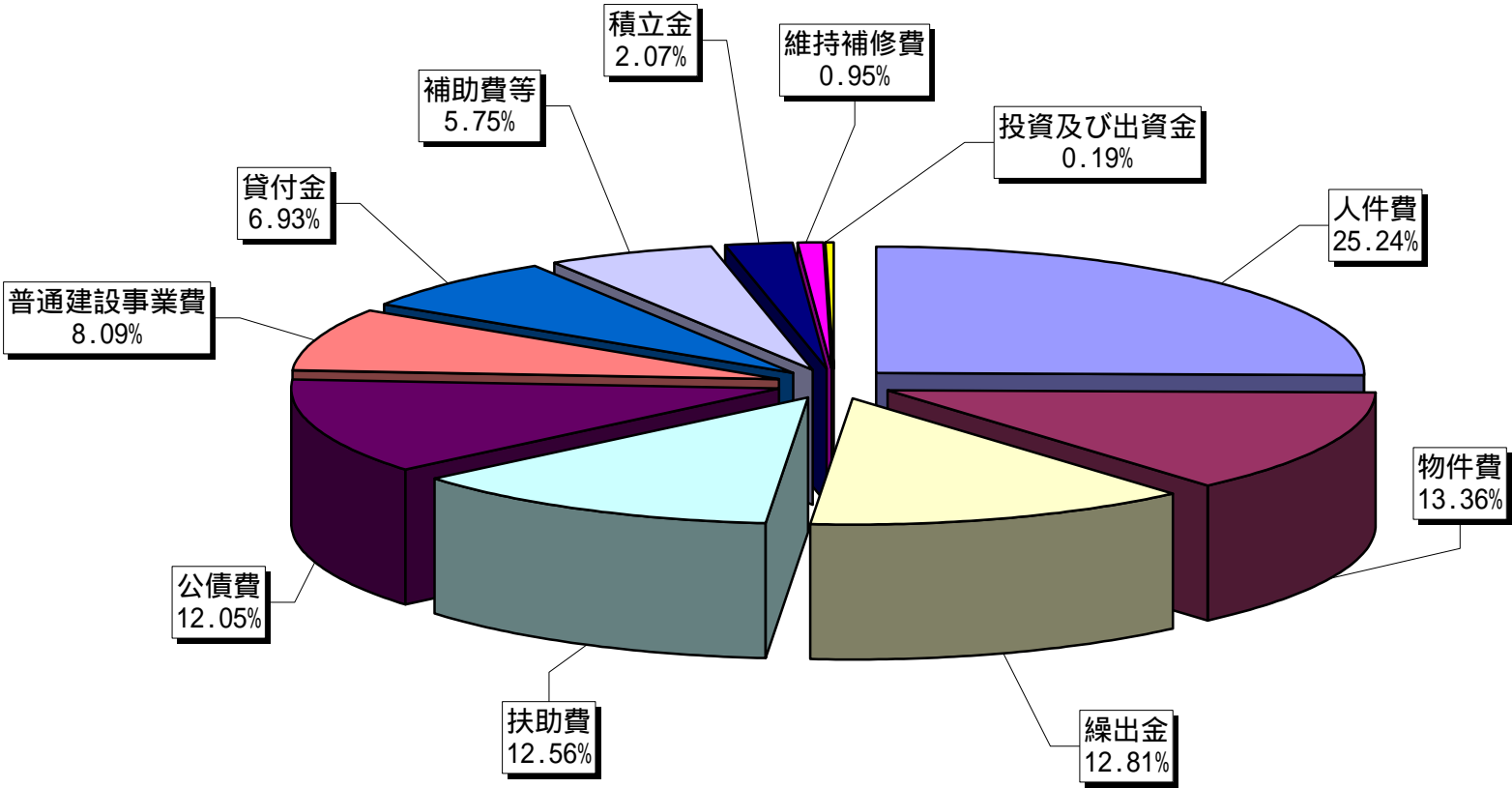
## 平成20年度 一般会計決算状況

歳出

単位：円

区分	平成20年度				平成19年度		比較	
	予算現額	支出済額 A	構成比 %	予算現額に 対する割合	支出済額 B	構成比 %	増減額 C (A - B)	増減率 C / B %
1. 議会費	202,373,000	200,222,043	1.13	98.94	195,129,078	1.05	5,092,965	2.61
2. 総務費	3,234,011,000	2,291,299,105	12.92	70.85	2,496,796,491	13.42	△ 205,497,386	△ 8.23
3. 民生費	5,115,929,000	4,911,009,895	27.69	95.99	4,800,506,100	25.81	110,503,795	2.30
4. 衛生費	1,038,293,000	1,017,811,898	5.74	98.03	1,038,732,485	5.58	△ 20,920,587	△ 2.01
5. 労働費	180,772,000	174,630,910	0.98	96.60	104,726,418	0.56	69,904,492	66.75
6. 農林水産業費	579,062,000	551,110,683	3.11	95.17	517,747,277	2.78	33,363,406	6.44
7. 商工費	1,525,492,000	1,496,103,724	8.44	98.07	1,427,102,393	7.67	69,001,331	4.84
8. 土木費	2,189,780,000	2,002,762,952	11.29	91.46	2,091,850,654	11.25	△ 89,087,702	△ 4.26
9. 消防費	799,914,000	794,152,024	4.48	99.28	854,737,707	4.59	△ 60,585,683	△ 7.09
10. 教育費	2,827,731,000	2,235,598,217	12.61	79.06	2,654,744,924	14.28	△ 419,146,707	△ 15.79
11. 公債費	2,061,550,000	2,059,578,291	11.61	99.90	2,420,248,576	13.01	△ 360,670,285	△ 14.90
12. 予備費	10,000,000	0	0.00	0.00	0	0.00	0	0.00
13. 災害復旧費	0	0	0.00	0.00	0	0.00	0	皆減
計	19,764,907,000	17,734,279,742	100.00	89.73	18,602,322,103	100.00	△ 868,042,361	△ 4.67

平成20年度 歳出決算状況(性質別)



第10表

## 平成20年度 一般会計決算状況(性質別)

歳 出

単位：千円

区 分	平成20年度		平成19年度		比 較	
	決算額 A	構成比 %	決算額 B	構成比 %	増減額 C ( A - B )	増減率 C / B %
1. 人 件 費	4,476,161	25.24	4,453,363	23.94	22,798	0.51
2. 物 件 費	2,368,947	13.36	2,404,673	12.93	35,726	1.49
3. 維持補修費	168,911	0.95	163,283	0.88	5,628	3.45
4. 扶 助 費	2,227,993	12.56	2,166,703	11.65	61,290	2.83
5. 補助費等	1,018,639	5.75	956,232	5.14	62,407	6.53
6. 普通建設事業費	1,434,455	8.09	2,077,461	11.17	643,006	30.95
7. 災害復旧事業費	0	0.00	0	0.00	0	皆減
8. 公 債 費	2,137,487	12.05	2,458,082	13.21	320,595	13.04
9. 積 立 金	366,196	2.07	421,905	2.27	55,709	13.20
10. 投資及び出資金	33,670	0.19	56,630	0.30	22,960	40.54
11. 貸 付 金	1,229,276	6.93	1,178,960	6.35	50,316	4.27
12. 繰 出 金	2,272,545	12.81	2,265,030	12.18	7,515	0.33
計	17,734,280	100.00	18,602,322	100.00	868,042	4.67

第11表

## 平成20年度 特別会計決算状況

歳入

単位：円

区 分	平成20年度				平成19年度		比 較	
	予算現額	収入済額 A	構成比 %	予算現額に 対する割合%	収入済額 B	構成比 %	増減額 C ( A - B )	増減率 C / B %
国民健康保健特別会計	4,818,166,000	4,979,833,189	40.59	103.36	5,005,322,277	30.69	25,489,088	0.50
老人保健特別会計	489,266,000	501,814,019	4.09	102.56	4,610,751,575	28.27	4,108,937,556	89.11
井上、幸高、九反田、中島 財産区特別会計	7,715,000	7,721,941	0.06	100.09	7,568,595	0.05	153,346	2.02
峰の原水道事業特別会計	44,640,000	45,450,226	0.37	101.82	37,038,599	0.23	8,411,627	22.71
下水道事業特別会計	3,464,425,000	3,401,226,252	27.73	98.18	3,411,759,213	20.92	10,532,961	0.30
農業集落排水事業特別会計	141,960,000	136,745,230	1.11	96.33	143,791,536	0.88	7,046,306	4.90
介護保険特別会計	3,227,312,000	3,195,229,382	26.05	99.01	3,093,691,702	18.97	101,537,680	3.28
合 計	12,193,484,000	12,268,020,239	100.00	100.61	16,309,923,497	100.00	4,041,903,258	24.78

第12表

## 平成20年度 特別会計決算状況

歳出

単位：円

区 分	平成20年度				平成19年度		比 較	
	予算現額	支出済額 A	構成比 %	予算現額に 対する割合%	支出済額 B	構成比 %	増減額 C ( A - B )	増減率 C / B %
国民健康保健特別会計	4,818,166,000	4,700,442,412	39.63	97.55	4,798,073,425	29.98	97,631,013	2.03
老人保健特別会計	489,266,000	473,903,606	4.00	96.86	4,574,705,582	28.58	4,100,801,976	89.64
井上、幸高、九反田、中島 財産区特別会計	7,715,000	7,656,619	0.06	99.24	7,528,672	0.05	127,947	1.69
峰の原水道事業特別会計	44,640,000	41,314,143	0.35	92.54	34,764,408	0.22	6,549,735	18.84
下水道事業特別会計	3,464,425,000	3,362,425,917	28.35	97.05	3,377,554,815	21.10	15,128,898	0.44
農業集落排水事業特別会計	141,960,000	135,433,832	1.14	95.40	139,756,816	0.87	4,322,984	3.09
介護保険特別会計	3,227,312,000	3,138,869,520	26.47	97.25	3,072,624,282	19.20	66,245,238	2.15
合 計	12,193,484,000	11,860,046,049	100.00	97.26	16,005,008,000	100.00	4,144,961,951	25.89

第13表

## 財 産 及 び 公 債

## 財 産

## 1. 土地及び建物

区 分		土地 (面積) m <sup>2</sup>	建物(延面積) m <sup>2</sup>			
			木造	非木造	合計	
行 政 財 産	本 庁	10,446	0	7,564	7,564	
	消 防 施 設	4,391	926	3,139	4,065	
	公 共 用 財 産	学 校 教 育 施 設	323,916	2,338	96,384	98,722
		公 営 住 宅	110,567	4,709	37,248	41,957
		社 会 教 育 施 設	142,664	4,512	27,453	31,965
		シルキーホール	662	0	1,741	1,741
		厚生関係施設	43,249	10,502	10,388	20,890
		医療衛生施設	34,120	505	4,961	5,466
		商工観光施設	205,951	1,102	8,308	9,410
		その他の施設	76,676	1,779	8,895	10,674
小 計	937,805	25,447	195,378	220,825		
普通 財産	山 林	2,994,263	0	0	0	
	宅 地 ・ そ の 他	74,401	1,297	331	1,628	
合 計		4,021,306	27,670	206,412	234,082	

## 2. 山 林

土地の権利区分	面積(m <sup>2</sup> )	立木の推定蓄積量(m <sup>3</sup> )
所 有	2,994,263	63,161
分 収	80,200	919
計	3,074,463	64,080

## 3. 有価証券

単位：円

区 分	年度末現在額
株 券	82,760,500
国 債 券	3,046,440
計	85,806,940

## 4. 基金及び積立金

単位：円

区 分	年度末現在額	区 分	年度末現在額
用品調達基金	800,000	須坂市福祉医療費資金貸付基金	2,000,000
長野県収入証紙購買基金	1,500,000	国民健康保険基金	569,638,000
財政調整基金	2,427,612,000	国民健康保険高額医療費資金貸付基金	30,000,000
減債基金	474,350,000	国民健康保険出産費資金貸付基金	3,600,000
社会福祉基金	32,576,000	奨学金積立基金	6,326,500
商工業振興基金	12,350,140	高梨兵左衛門奨学金積立基金	682,138
公共施設等整備基金	1,020,523,000	井上、幸高、九反田、中島財産区基金	167,489,000
職員退職手当基金	101,696,000	峰の原水道施設整備基金	36,018,000
文化財取得基金	6,519,000	公共下水道施設整備基金	0
動物園みんなの夢基金	1,223,000	介護給付費準備基金	108,760,000
文化振興資金積立基金	460,000,000	介護従事者処遇改善臨時特例基金	28,613,228
村石母子、父子家庭特別奨学金給付基金	5,368,000	家畜改良増殖基金	2,669,009
中山間ふるさと・水と土保全基金積立金	10,050,000	信州須坂ふるさと応援基金	903,000
ふれあい地域福祉基金	340,500,000	合 計	5,851,766,015

## 5. 出資による権利

単位：円

区 分	年度末現在高	区 分	年度末現在高
長野信用金庫出資金	10,000	(株)須坂健康福祉ランド出資金	30,000,000
長野森林組合出資金	836,500	須坂市土地開発公社出資金	3,000,000
長野県信用保証協会出捐金	13,898,600	(財)長野県テクノ財団出捐金	25,920,000
長野県農業信用基金協会出資金	6,170,000	ふるさと市町村圏基金出資金	79,120,000
須坂市文化振興事業団出捐金	30,000,000	県林業コンサルタント協会出資金	50,000
地方公営企業等金融機構出資金	6,300,000	合 計	195,305,100

## 6. 債 権

単位：円

区 分	年度末現在高
地域総合整備資金貸付金	247,476,000
母子家庭特別奨学金貸付金	0
奨 学 金 貸 付 金	47,686,000
住宅新築資金等貸付金	22,215,594
合 計	317,377,594



## 7.市債の状況

単位：千円

目 的 別	年度末現在額	目 的 別	年度末現在額
一 般 会 計		3.そ の 他	5,608,168
1.普 通 債	11,074,170	(1) 調 整 債	8,175
(1) 総 務	75,664	(2) 臨 時 財 政 特 例 債	11,503
(2) 民 生	287,069	(3) 地 域 総 合 整 備 資 金 貸 付 事 業 債	247,476
(3) 保 健 衛 生	766,166	(4) 市 民 税 等 減 税 補 て ん 債	1,048,545
(4) 農 林	836,328	(5) 臨 時 税 収 補 て ん 債	163,908
(5) 土 木	5,470,990	(6) 臨 時 財 政 対 策 債	4,118,741
(6) 消 防	236,688	(7) 日 本 新 生 緊 急 基 盤 整 備 事 業 債	9,820
(7) 教 育	1,957,430		
(8) 同 和 対 策 住 宅 新 築 資 金 等 貸 付 金	3,319	一般会計 計	16,682,338
(9) 公 営 住 宅	1,143,332		
(10) 辺 地	297,184		
		特別会計・企業会計	
		(1) 下 水 道 事 業 債	24,453,936
2.災 害 復 旧 債	0	(2) 農 業 集 落 排 水 事 業 債	1,456,434
(1) 土 木	0	(3) 上 水 道 事 業 債	6,096,857
		(4) 宅 地 造 成 事 業 債	0
		特別・企業会計 計	32,007,227
		合 計	48,689,565

8.一時借入金はありません