

第1 財政の状況

1 2020年度上半期の予算の補正状況

(1) 一般会計

一般会計予算の補正状況は、第1表・第2表・第3表のとおりです。

なお、2019年度からの繰越明許分は含まれておりません。

2020年度一般会計予算補正の概要

○補正予算第1号 (補正額 51億9,900万円)

総務費－【特別定額給付金支給事業】国の新型コロナウイルス感染症緊急経済対策として、

1人当たり10万円の特別定額給付金を支給50億9,690万円

民生費－【児童手当等支給事業】児童手当を受給する世帯に対し、児童1人当たり1万円

を上乗せする、「子育て世帯への臨時特別給付金」を支給6,640万円 【児童

手当等支給事務費】「子育て世帯への臨時特別給付金」の支給に伴う事務費370万円

商工費－【商業振興事業】県が休業要請等に応じた事業者に対し支給する新型コロナウイ

ルス拡大防止協力金について、市が1/3を負担3,200万円

○補正予算第2号 (補正額 1億9,668万円)

総務費－【防災危機管理事業】避難所へ非接触式電子温度計、アルコール消毒液、間仕切

りなどを配備717万7千円 【地域活性化事業】事業者や団体等が考えた新型

新型コロナウイルス感染症の拡大防止及び地域の活力創出等を目的とした柔軟な取組みを支援4,000万円

民生費－【児童手当等支給事業】「子育て世帯への臨時特別給付金」に須崎市としてさらに

1万円を上乗せして支給6,640万円

衛生費－【一般管理事務費（保健衛生総務費）】医療機関及び保健センターへ非接触式電子

温度計等を配備190万5千円

農林水産業費－【農業振興対策事業】安定的な農業経営ができるよう、収入保険へ加入促

進するため、NOSAI長野を通じて農家負担掛金の一部を補助500万円

商工費－【金融対策事業】新型コロナウイルス感染症の影響により、経営に支障をきたしている中小企業を支援するため金融保証料及び利子補給金を増額3,000万円

【観光・誘客宣伝事業】新型コロナウイルス感染症の影響により、著しく需要が落ち込んだ宿泊事業者へ客室定員1人当たり1万円を補助、市民が地元宿へ宿泊する際1人当たり4千円を補助3,000万円

消防費－【一般管理事務費（常備消防費）】新型コロナウイルス感染防止対策として、救急隊員のゴーグルやマスクなどを配備121万3千円

教育費－【就学援助事業】新型コロナウイルス感染症の影響により、就学が困難となった家庭を支援するため就学支援費等を計上612万円

○補正予算第3号（補正額 9,992万円）

総務費－【防災危機管理事業】避難所で使用する資機材や職員の活動服を整備400万円

【一般管理事務費（企画費）】国の補助金を活用し、マイナポイントの利用促進等を図るための経費を計上242万円

民生費－【生活困窮者自立支援事業】新型コロナウイルス感染症の影響で、離職等により住居を確保できない者が増えると見込み、住居確保給付金を増額162万8千円

商工費－【観光・誘客宣伝事業】峰の原高原の観光業を支援するための補助金361万円、須坂カッタカタまつり中止により負担金を減額△265万7千円

土木費－【道路改良事業（防災・安全）】社会資本整備総合交付金の内示により、委託料を増額4,101万円、工事請負費と用地購入費を減額△2億9,776万6千円

【河川管理事業】国が創設した緊急浚渫推進事業を活用した河川の浚渫経費7,000万円

教育費－【小・中学校情報教育事業】国のGIGAスクール構想の実現に向け、児童生徒に1人1台タブレット端末を整備1億5,309万円

【人・地域資源で紡ぎだすまちの元気創出事業】まるごと博物館構想を推進するため、信州須坂まちの元気創出推進委員会負担金を計上8,810万円

【学校給食センター施設整備事業】新学校給食センターの工期延長に伴い、施設の購入費を増額4,126万8千円

○補正予算第4号 (補正額 6,678万1千円)

民生費－【児童手当等支給事業】低所得のひとり親世帯への支援として「ひとり親世帯臨時特別給付金」を支給6,408万円 【児童手当等支給事務費】「ひとり親世帯臨時特別給付金」の支給に伴う事務費270万1千円

○補正予算第5号 (補正額 2,300万円)

総務費－【地域活性化事業】事業者や団体等からの申請の増に伴い、新型コロナウイルス対応型地域活力創出事業等補助金を増額2,300万円

○補正予算第6号 (補正額 5億5,936万円)

総務費－【防災危機管理事業】避難所へ間仕切りなどを配備、小学校や地域公民館などに備蓄倉庫を設置4,087万1千円 【一般管理事務費(企画費)】家計や事業所の支援として、水道料金の基本料金2ヶ月分を減免5,430万円

民生費－【児童手当等支給事業】特別定額給付金の対象とならなかった乳児の保護者に対し、「出産育児特別給付金」として子ども1人につき5万円を支給1,350万円
【私立保育所運営助成事業・通常保育事業・子育て支援センター管理運営事業】国の新型コロナウイルス感染症緊急包括支援事業補助金を活用し、感染防止対策や新しい生活様式への対応に要する経費を計上921万8千円

衛生費－【予防接種事業(市単独実施)】インフルエンザ予防接種費用の一部助成対象者に高校生・妊婦・児童扶養手当受給者を追加494万7千円

農林水産業費－【排水機場維持管理事業】防災機能強化のため、全排水機場へインターネット環境を整備197万2千円

商工費－【商業振興事業】プレミアム付商品券や経営継続応援商品券の販売経費2億1,120万円、地域通貨による食べ歩きイベント経費2,200万円、自粛により収益が減少した宴会場を有する市内飲食店等へ給付金を支給1,250万円

教育費－【小・中学校施設整備事業】学校での三密を回避し、避難所としても使用するため、少人数学習教室にエアコンを設置1,680万円 【学校保健事業】学校再開に伴う感染防止対策や臨時休業による学習保障などに必要な経費2,333万6千円

○補正予算第7号 (補正額 3億3,534万2千円)

総務費－【防災危機管理事業】洪水浸水想定区域の見直しに伴い、洪水土砂災害ハザードマップを更新220万円 【財産管理事業】前年度繰越金の1/2相当額と財源調整のため、財政調整基金へ積立2億1,812万7千円

民生費－【支援費サービス事業】次年度の報酬改定に伴うシステム改修114万2千円
【通常保育事業】幼児教育・保育の無償化について、より分かりやすく保護者に説明するためのガイドブックを作成93万5千円

衛生費－【小規模水道施設整備事業】峰の原高原飲料水供給施設の水道施設更新工事の増工2,986万6千円

農林水産業費－【農道・水路補修事業】年度内に土地改良施設インフラ長寿命化計画を策定するため委託料を増額150万円

商工費－【観光・誘客宣伝事業】須坂みんなの花火大会中止によるキャンセル料の負担分を除き、負担金を減額△100万円

土木費－【除雪事業】緊急自然災害防止対策事業債を活用し、除雪ドーザを2台購入5,000万円 【交通安全施設整備事業】緊急自然災害防止対策事業債を活用し、市内全域の街路灯約70基を水銀灯からLED化3,000万円 【市営住宅管理事業】屋部団地の火災被害による部屋及び共用部の修繕1,376万9千円

教育費－【教育奨励事業】新型コロナウイルス感染症の影響により、修学旅行を中止または内容変更した場合に発生するキャンセル料等を負担1,757万円 【公民館管理事業・生涯学習センター管理事業】新型コロナウイルス感染症対応地方創生臨時交付金を活用し、地域公民館と生涯学習センターにWi-Fi環境を整備989万9千円

公債費－【償還金】借入時に10年後の利率見直しが条件であった市債の利率が下がったことなどから、元金と利子を減額△1,787万1千円

○補正予算第8号 (補正額 1,850万4千円)

民生費－【高齢者福祉施設整備事業】国の地域介護・福祉空間整備等施設整備交付金を活用し、老朽化した施設の大規模修繕及び福祉避難所の収容力向上を目的とした整備を支援するための補助金1,850万4千円

○補正予算第9号 (補正額 2,517万円)

土木費－【河川管理事業】千曲川からの越水に備え、北相之島町沿いの堤防に大型土のうを設置2,500万円 【空家対策事業】空家の壁が崩落の危険があり、応急的に崩落予防対策を実施17万円

(2) 特別会計

特別会計予算の補正状況は、第4表のとおりです。

2 2020年度上半期の予算の執行状況

2020年度上半期における一般会計・特別会計の歳入歳出予算執行状況は、第5表・第6表のとおりです。

3 市民負担の状況

市民一人あたりの市税負担額及び行政経費は、第7表のとおりです。

市税は、市政運営のために欠くことのできない財源であり、歳入予算総額の約2割を占めています。令和2年9月末の現計予算額では5,897,800千円（滞納繰越分・固有資産等所在市町村交付金を除く）となっており、これを令和2年9月末の人口（50,367人）及び世帯数（20,214世帯）で割ると、市民一人あたり117,097円、一世帯あたり291,768円の負担となっています。

また、市民のために使われる経費（行政経費）は、市民一人あたり676,510円、一世帯あたり1,685,651円となっています。

第1表

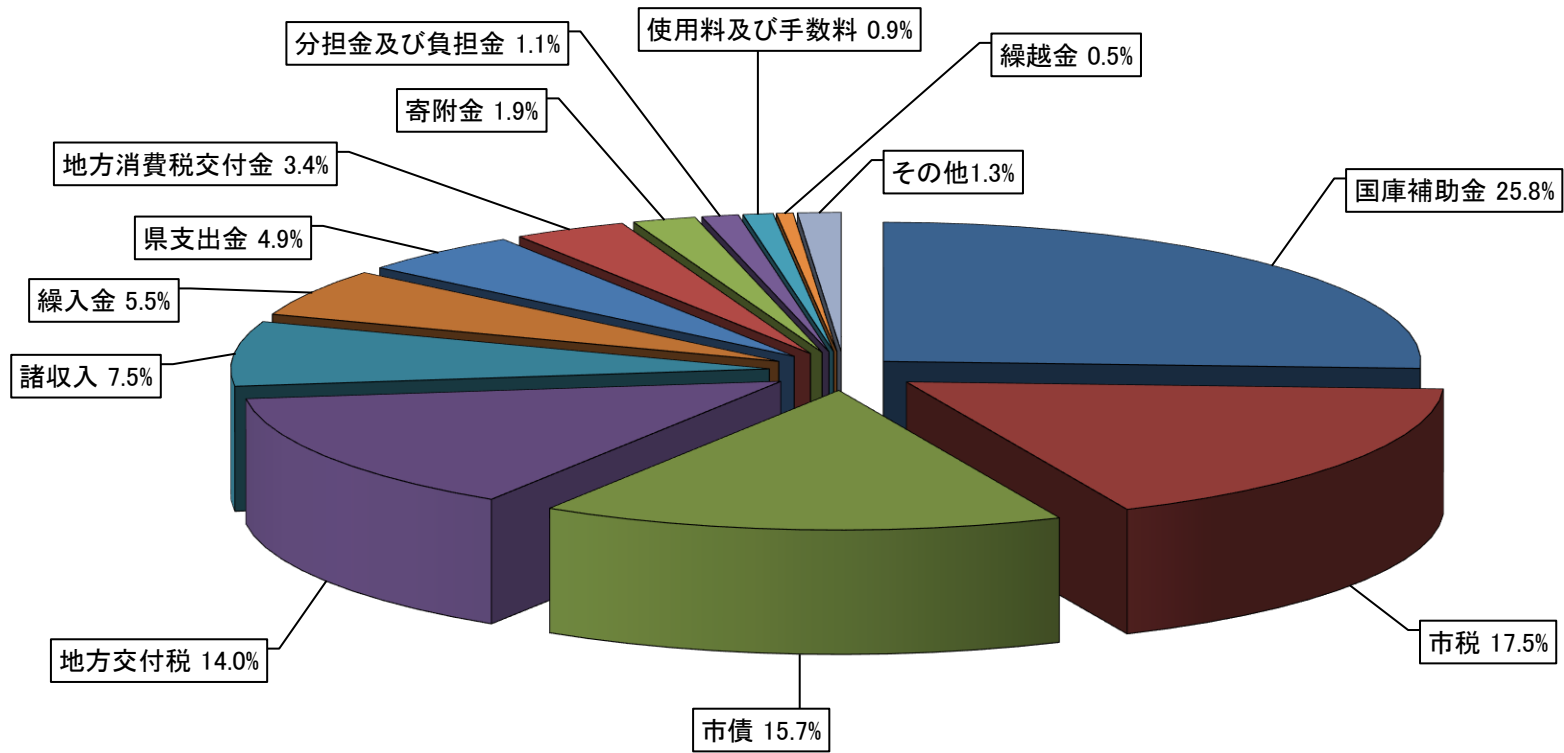
2020年度 一般会計補正予算状況

区 分	当 初 予 算 額		補 正 予 算									9 月 末 予 算 額	
	金 額	構 成 比 %	1 号	2 号	3 号	4 号	5 号	6 号	7 号	8 号	9 号	金 額	構 成 比 %
1 市 税	5,966,752	21.7%	0	0	0	0	0	0	0	0	0	5,966,752	17.5%
2 地 方 譲 与 税	205,800	0.7%	0	0	0	0	0	0	0	0	0	205,800	0.6%
3 利 子 割 交 付 金	8,000	0.0%	0	0	0	0	0	0	0	0	0	8,000	0.0%
4 配 当 割 交 付 金	21,000	0.1%	0	0	0	0	0	0	0	0	0	21,000	0.1%
5 株 式 等 譲 渡 所 得 割 交 付 金	17,000	0.1%	0	0	0	0	0	0	0	0	0	17,000	0.1%
6 法 人 事 業 税 交 付 金	55,000	0.2%	0	0	0	0	0	0	0	0	0	55,000	0.2%
7 地 方 消 費 税 交 付 金	1,142,000	4.1%	0	0	0	0	0	0	0	0	0	1,142,000	3.4%
8 ゴ ル フ 場 利 用 税 交 付 金	3,700	0.0%	0	0	0	0	0	0	0	0	0	3,700	0.0%
9 環 境 性 能 割 交 付 金	16,000	0.1%	0	0	0	0	0	0	0	0	0	16,000	0.0%
10 地 方 特 例 交 付 金	50,300	0.2%	0	0	0	0	0	0	13,345	0	0	63,645	0.2%
11 地 方 交 付 税	4,480,000	16.3%	0	0	22,000	0	0	0	269,594	0	0	4,771,594	14.0%
12 交 通 安 全 対 策 特 別 交 付 金	7,500	0.0%	0	0	0	0	0	0	0	0	0	7,500	0.0%
13 分 担 金 及 び 負 担 金	359,334	1.3%	0	0	8,694	0	0	0	100	0	0	368,128	1.1%
14 使 用 料 及 び 手 数 料	314,762	1.1%	0	0	0	0	0	△ 201	67	0	0	314,628	0.9%
15 国 庫 支 出 金	2,726,739	9.9%	5,167,000	192,932	26,075	66,781	23,000	522,918	41,029	18,504	18,145	8,803,123	25.8%
16 県 支 出 金	1,548,877	5.6%	0	0	2,217	0	0	117,721	△ 3,016	0	0	1,665,799	4.9%
17 財 産 収 入	21,965	0.1%	0	0	△ 62	0	0	0	9,700	0	0	31,603	0.1%
18 寄 附 金	660,220	2.4%	0	0	0	0	0	0	1,500	0	0	661,720	1.9%
19 繰 入 金	1,821,750	6.6%	32,000	13,521	97,844	0	0	△ 84,898	3,123	0	7,025	1,890,365	5.5%
20 繰 越 金	300,000	1.1%	0	0	0	0	0	0	△ 134,626	0	0	165,374	0.5%
21 諸 収 入	2,550,801	9.3%	0	△ 9,773	△ 1,648	0	0	3,820	18,426	0	0	2,561,626	7.5%
22 市 債	5,272,500	19.1%	0	0	△ 55,200	0	0	0	116,100	0	0	5,333,400	15.7%
合 計	27,550,000	100.0%	5,199,000	196,680	99,920	66,781	23,000	559,360	335,342	18,504	25,170	34,073,757	100.0%

単位：千円

2020年度一般会計歳入予算額（9月末）

歳入予算額 34,073,757千円



第2表

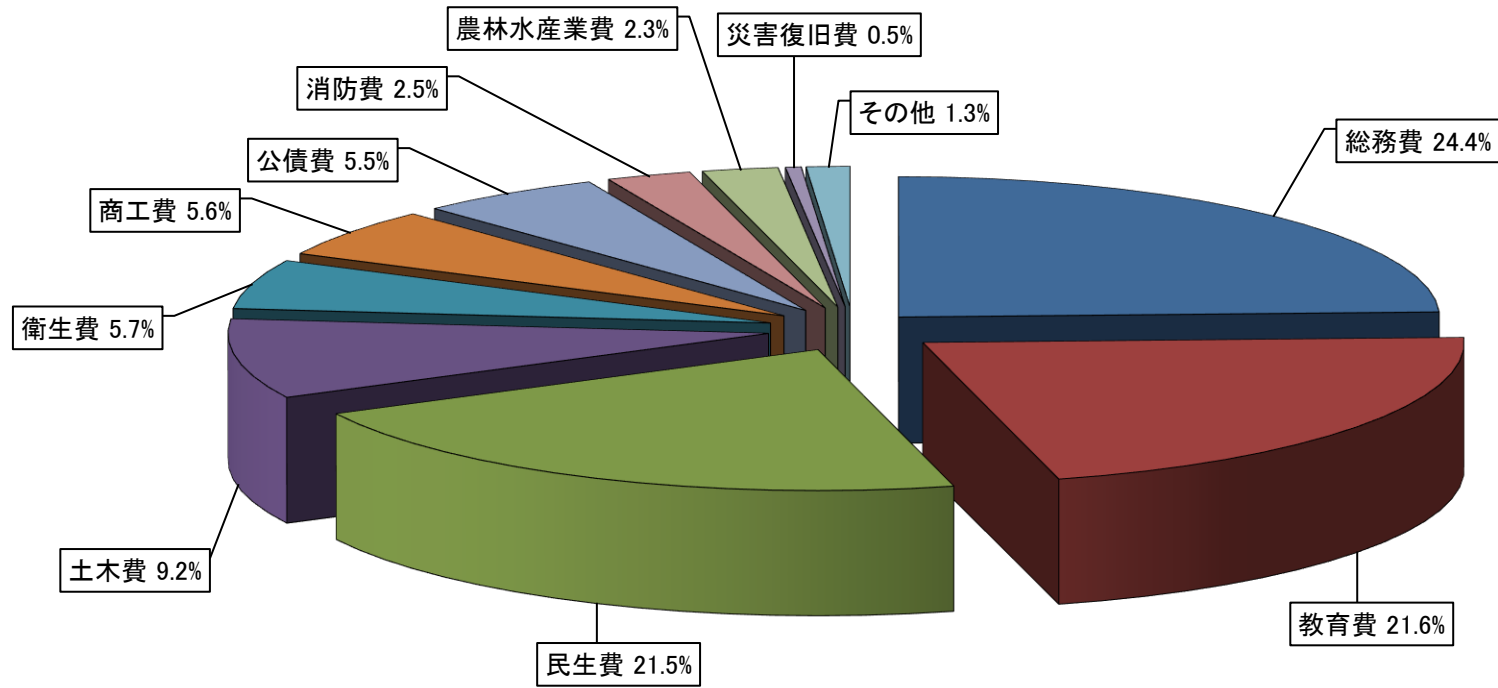
2020年度 一般会計補正予算状況

単位：千円

区 分	当 初 予 算 額		補 正 予 算									9 月 末 予 算 額	
	金 額	構 成 比 %	1 号	2 号	3 号	4 号	5 号	6 号	7 号	8 号	9 号	金 額	構 成 比 %
1 議 会 費	213,694	0.8%	0	0	0	0	0	0	0	0	0	213,694	0.6%
2 総 務 費	2,770,434	10.1%	5,096,900	47,177	22,460	0	23,000	127,618	232,687	0	0	8,320,276	24.4%
3 民 生 費	7,066,656	25.6%	70,100	69,865	2,950	66,781	0	34,277	3,831	18,504	0	7,332,964	21.5%
4 衛 生 費	1,871,781	6.8%	0	2,499	△ 107	0	0	27,161	31,198	0	0	1,932,532	5.7%
5 労 働 費	173,260	0.6%	0	0	0	0	0	0	0	0	0	173,260	0.5%
6 農 林 水 産 業 費	763,074	2.8%	0	5,000	970	0	0	1,972	1,538	0	0	772,554	2.3%
7 商 工 費	1,554,845	5.6%	32,000	60,000	953	0	0	268,700	△ 800	0	0	1,915,698	5.6%
8 土 木 費	3,229,752	11.7%	0	0	△ 188,952	0	0	300	56,064	0	25,170	3,122,334	9.2%
9 消 防 費	863,174	3.1%	0	1,213	△ 587	0	0	0	825	0	0	864,625	2.5%
10 教 育 費	6,976,194	25.3%	0	10,926	262,233	0	0	99,332	27,870	0	0	7,376,555	21.6%
11 災 害 復 旧 費	159,515	0.6%	0	0	0	0	0	0	0	0	0	159,515	0.5%
12 公 債 費	1,887,621	6.9%	0	0	0	0	0	0	△ 17,871	0	0	1,869,750	5.5%
13 予 備 費	20,000	0.1%	0	0	0	0	0	0	0	0	0	20,000	0.1%
合 計	27,550,000	100.0%	5,199,000	196,680	99,920	66,781	23,000	559,360	335,342	18,504	25,170	34,073,757	100.0%

2020年度一般会計歳出予算額（9月末）

歳出予算額 34,073,757千円



第3表

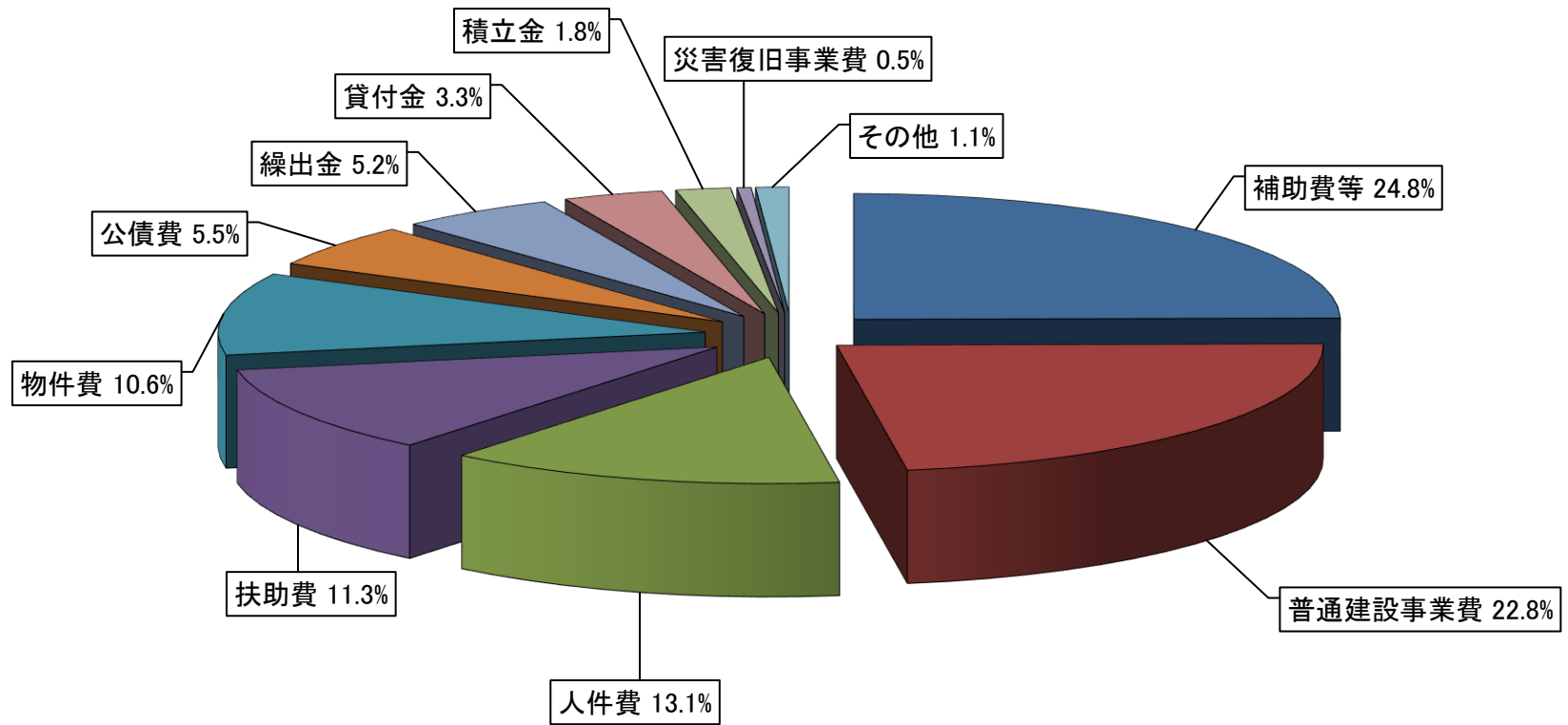
2020年度 一般会計補正予算状況

歳 出 (性質別)

単位：千円

区 分	当 初 末 予 算 額		補 正 予 算									9 月 末 予 算 額	
	金 額	構 成 比 %	1 号	2 号	3 号	4 号	5 号	6 号	7 号	8 号	9 号	金 額	構 成 比 %
1 人 件 費	4,449,564	16.1%	16,579	4,806	2,185	1,249	0	2,908	△ 367	0	0	4,476,924	13.1%
2 物 件 費	3,237,441	11.7%	34,021	14,354	140,133	1,452	0	170,758	30,520	0	0	3,628,679	10.6%
3 維 持 補 修 費	302,058	1.1%	0	0	3,809	0	0	1,646	3,418	0	0	310,931	0.9%
4 扶 助 費	3,607,786	13.1%	66,400	72,520	1,628	64,080	0	22,489	0	0	0	3,834,903	11.3%
5 補 助 費 等	2,794,823	10.1%	5,082,000	105,000	92,048	0	23,000	342,563	20,379	0	0	8,459,813	24.8%
6 普 通 建 設 事 業 費	7,780,416	28.2%	0	0	△ 139,883	0	0	18,996	79,751	18,504	25,170	7,782,954	22.8%
7 災 害 復 旧 事 業 費	159,515	0.6%	0	0	0	0	0	0	0	0	0	159,515	0.5%
8 公 債 費	1,887,621	6.9%	0	0	0	0	0	0	△ 17,871	0	0	1,869,750	5.5%
9 積 立 金	401,718	1.5%	0	0	0	0	0	0	219,627	0	0	621,345	1.8%
10 投 資 及 び 出 資 金	18,849	0.1%	0	0	0	0	0	0	0	0	0	18,849	0.1%
11 貸 付 金	1,133,836	4.1%	0	0	0	0	0	0	0	0	0	1,133,836	3.3%
12 繰 出 金	1,756,373	6.4%	0	0	0	0	0	0	△ 115	0	0	1,756,258	5.2%
13 予 備 費	20,000	0.1%	0	0	0	0	0	0	0	0	0	20,000	0.1%
合 計	27,550,000	100.0%	5,199,000	196,680	99,920	66,781	23,000	559,360	335,342	18,504	25,170	34,073,757	100.0%

2020年度一般会計歳出性質別予算額（9月末）



第4表

2020年度 特別会計予算の補正状況

単位：千円

会 計 名	当 初 予 算 額	補 正 予 算			9 月 末 予 算 額
		1 号	2 号		
国 民 健 康 保 険 特 別 会 計	5,097,985	5,400	46,067		5,149,452
井上、幸高、九反田、中島財産区特別会計	7,892	130			8,022
介 護 保 険 特 別 会 計	4,505,166	169,638			4,674,804
後 期 高 齢 者 医 療 特 別 会 計	704,345	1,915			706,260
合 計	10,315,388	177,083	46,067		10,538,538

第6表

2020年度 特別会計予算執行状況 (9月末現在)

1. 歳入

単位：千円

会計名	予算現額 A	収入済額 B	比較 B - A	収入率 B / A %
国民健康保険特別会計	5,149,452	1,877,157	△ 3,272,295	36.5%
井上、幸高、九反田、中島財産区特別会計	8,022	799	△ 7,223	10.0%
介護保険特別会計	4,674,804	1,940,788	△ 2,734,016	41.5%
後期高齢者医療特別会計	706,260	244,275	△ 461,985	34.6%
合計	10,538,538	4,063,019	△ 6,475,519	38.6%

2. 歳出

単位：千円

予算現額 A	支出済額 B	比較 A - B	執行率 B / A %
5,149,452	2,041,709	3,107,743	39.6%
8,022	467	7,555	5.8%
4,674,804	1,841,784	2,833,020	39.4%
706,260	304,924	401,336	43.2%
10,538,538	4,188,884	6,349,654	39.7%

第7表

2020年度 市民負担の状況（9月末現在）

2020年9月30日現在

人口 50,367人

世帯数 20,214世帯

1. 市税の税目別負担状況

区 分	予算現額(千円)	収入済額(千円)	市民一人あたり市税負担額		一世帯あたり市税負担額	
			予算現額(円)	収入済額(円)	予算現額(円)	収入済額(円)
市 民 税	2,717,000	1,147,443	53,944	22,782	134,412	56,765
固 定 資 産 税 等	2,754,000	1,601,621	54,679	31,799	136,242	79,233
軽 自 動 車 税	183,000	186,082	3,633	3,695	9,053	9,206
そ の 他	243,800	140,297	4,841	2,785	12,061	6,940
合 計	5,897,800	3,075,443	117,097	61,061	291,768	152,144

※都市計画税は固定資産税等に含まれています。

2. 行政経費の支出状況

区 分	予算現額(千円)	支出済額(千円)	市民一人あたり行政経費		一世帯あたり行政経費	
			予算現額(円)	支出済額(円)	予算現額(円)	支出済額(円)
議 会 費	213,694	110,595	4,243	2,196	10,572	5,471
総 務 費	8,320,276	5,865,214	165,193	116,450	411,609	290,156
民 生 費	7,332,964	2,726,778	145,591	54,138	362,766	134,896
衛 生 費	1,932,532	566,265	38,369	11,243	95,604	28,014
労 働 費	173,260	141,485	3,440	2,809	8,571	6,999
農 林 水 産 業 費	774,644	212,974	15,380	4,228	38,322	10,536
商 工 費	1,915,698	1,398,662	38,035	27,769	94,771	69,193
土 木 費	3,122,334	927,930	61,992	18,423	154,464	45,905
消 防 費	864,625	391,332	17,166	7,770	42,774	19,359
教 育 費	7,377,755	1,184,837	146,480	23,524	364,982	58,615
災 害 復 旧 費	159,515	24,335	3,167	483	7,891	1,204
公 債 費	1,869,750	929,044	37,122	18,446	92,498	45,960
予 備 費	16,710	0	332	0	827	0
合 計	34,073,757	14,479,451	676,510	287,479	1,685,651	716,308

第2 財産、公債及び一時借入金の状況

第8表

財 産 及 び 公 債

財 産

1. 土地及び建物

区 分		土地 (面積) m ²	建物 (延面積) m ²			
			木造	非木造	合計	
行 政 財 産	本 庁	8,758	0	7,422	7,422	
	消 防 施 設	5,409	928	3,241	4,170	
	そ の 他 施 設	2,022	199	1,399	1,597	
	公 共 用 財 産	学 校 教 育 施 設	326,271	486	96,748	97,233
		公 営 住 宅	83,653	1,574	34,303	35,877
		社 会 教 育 施 設	170,501	6,926	32,914	39,840
		厚 生 関 係 施 設	54,683	9,434	9,384	18,880
		医 療 衛 生 施 設	46,294	523	4,691	5,214
		商 工 観 光 施 設	89,691	450	8,505	8,955
		公 園	181,293	849	204	1,053
		そ の 他 の 施 設	543,531	876	6,873	7,749
小 計	1,495,917	21,118	193,622	214,801		
普通 財産	山 林	3,189,400	0	0	0	
宅 地 ・ そ の 他	185,128	3,051	772	3,823		
合 計		4,886,635	25,295	206,455	231,812	

2. 山 林

土地の権利区分	面積(m ²)	立木の推定蓄積量(m ³)
所 有	3,133,800	72,234
分 収	53,400	1,103
一般会計 計	3,187,200	73,337
所 有	1,449,750	26,004
特別会計 計	1,449,750	26,004
合 計	4,636,950	99,341

3. 有価証券 単位：円

区 分	9月末現在額
株 券	82,760,500
国 債 券	0
計	82,760,500

※小数点以下を四捨五入しているため各欄の合計と合計欄が必ずしも一致しません。

4. 基金及び積立金

単位：円

区	分	9月末現在額	区	分	9月末現在額
用品調達基金		800,000	職員退職手当基金		55,908,000
長野県収入証紙及び郵便切手類等購買基金		1,500,000	動物園みんなの夢基金		1,672,000
生活支援金貸付基金		500,000	奨学金積立基金		23,421,500
福祉医療費資金貸付基金		2,000,000	高梨兵左衛門奨学金積立基金		682,138
財政調整基金		2,612,005,000	蔵の町並みキャンパス事業基金		121,000
減債基金		56,749,000	信州須坂ふるさと応援基金		825,627,716
社会福祉基金		44,593,000	新エネルギー発電事業基金		1,032,142
商工業振興基金		4,955,140	一般会計計		5,789,815,636
文化財取得基金		4,609,000			
中山間ふるさと・水と土保全基金		10,050,000	国民健康保険基金		439,674,000
文化振興資金積立基金		0	国民健康保険高額医療費資金貸付基金		30,000,000
村石母子、父子家庭特別奨学金給付基金		9,905,000	国民健康保険出産費資金貸付基金		3,600,000
ふれあい地域福祉基金		340,500,000	井上、幸高、九反田、中島財産区基金		208,501,000
公共施設等整備基金		1,787,985,000	介護給付費準備基金		546,204,000
森林環境譲与税基金		5,200,000	特別会計計		1,227,979,000
			合計		7,017,794,636

5. 出資による権利

単位：円

区 分	9月末現在高	区 分	9月末現在高
長野信用金庫出資金	10,000	ふるさと市町村圏基金出資金	79,120,000
長野森林組合出資金	836,500	地方公共団体金融機構出資金	6,300,000
長野県信用保証協会出捐金	13,898,600	県林業コンサルタント協会出資金	50,000
長野県農業信用基金協会出資金	6,170,000	一般会計計	165,305,100
須坂市土地開発公社出資金	3,000,000		
長野県テクノ財団出捐金	25,920,000	長野森林組合出資金	20,500
須坂市文化振興事業団出捐金	30,000,000	特別会計計	20,500
		合計	165,325,600

6. 債 権

単位：円

区 分	9月末現在高
住宅新築資金等貸付金	12,857,365
奨学金貸付金	29,574,000
須坂温泉貸付金	193,259,959
社会福祉法人貸付金	8,571,432
合計	244,262,756

7. 市債の状況

単位：千円

目 的 別	9月末現在額	目 的 別	9月末現在額
一 般 会 計		(13) 公 営 住 宅	267,945
1. 普 通 債	7,125,283	(14) 辺 地	621,026
(1) 総 務	489,641		
(2) 民 生	422,517	2. 災 害 復 旧 債	126,656
(3) 保 健 衛 生	407,571	3. そ の 他	8,464,676
(4) 清 掃	6,600	(1) 市 民 税 等 減 税 補 て ん 債	91,399
(5) 水 道	28,700	(2) 臨 時 財 政 対 策 債	8,373,277
(6) 労 働	2,401	一 般 会 計 計	15,716,615
(7) 農 林	236,992		
(8) 商 工	171,000	特 別 会 計 ・ 企 業 会 計	
(9) 土 木	2,488,750	(1) 下 水 道 事 業 債	15,931,542
(10) 消 防	231,159	(2) 農 業 集 落 排 水 事 業 債	603,970
(11) 教 育	1,750,981	(3) 上 水 道 事 業 債	1,766,280
(12) 同 和 対 策	0	特 別 ・ 企 業 会 計 計	18,301,792
		合 計	34,018,407

8. 一時借入金はありません